

SP

廣 穎 電 通

廣穎電通股份有限公司
Silicon Power Computer & Communications Inc.

104年度 年報



中華民國一〇五年五月十日刊印
公開資訊觀測站：<http://mops.twse.com.tw>
公司網址：<http://www.silicon-power.com>

一、本公司發言人及代理發言人

發 言 人

姓 名：謝超民

職 稱：副總經理

電 話：(02)8797-8833

電子郵件信箱：hr_adm@silicon-power.com

代理發言人

姓 名：李慧娟

職 稱：資深經理

電 話：(02)8797-8833

電子郵件信箱：hr_adm@silicon-power.com

二、總公司、分公司及工廠之地址及電話

總公司：台北市內湖區洲子街 106 號 7 樓

電 話：(02)8797-8833

工 廠：新北市汐止區大同路一段 308 之 6、8、10 號 6、7 樓

電 話：(02)7708-1188

三、股票過戶機構

名 稱：群益金鼎證券股份有限公司

地 址：台北市敦化南路二段 97 號地下二樓

網 址：<http://www.capital.com.tw>

電 話：(02)2702-3999

四、最近年度財務報告簽證會計師

簽證會計師：周筱姿、李秀玲

事務所名稱：資誠聯合會計師事務所

地 址：台北市基隆路一段 333 號 27 樓

網 址：<http://www.pwc.tw>

電 話：(02)2729-6666

五、海外有價證券掛牌買賣之交易場所名稱及查詢該海外有價證券資訊之方式：無

六、公司網址：<http://www.silicon-power.com>

目 錄

壹、致股東報告書.....	1
貳、公司簡介.....	3
一、設立日期.....	3
二、公司沿革.....	3
參、公司治理報告.....	5
一、組織系統.....	5
二、董事、監察人、總經理、副總經理、協理、各部門及分支機構主管資料.....	8
三、公司治理運作情形.....	19
四、會計師公費資訊.....	36
五、更換會計師資訊.....	37
六、公司之董事長、總經理、負責財務或會計事務之經理人，最近一年內曾任職於簽證會計師事務所或其他關係企業情形.....	38
七、最近年度及截至年報刊印日止，董事、監察人、經理人及持股比例超過百分之十之股東股權移轉及股權質押變動情形.....	38
八、持股比例占前十名之股東，其相互間為關係人或為配偶、二親等以內之親屬關係之資訊.....	39
九、公司、公司之董事、監察人、經理人及公司直接或間接控制之事業對同一轉投資事業之持股數，並合併計算綜合持股比例.....	40
肆、募資情形.....	41
一、資本及股份.....	41
二、公司債(含海外公司債)辦理情形.....	46
三、特別股辦理情形.....	46
四、參與發行海外存託憑證之辦理情形.....	46
五、員工認股權憑證辦理情形.....	46
六、限制員工權利新股辦理情形.....	47
七、併購或受讓他公司股份發行新股辦理情形.....	49
八、資金運用計畫執行情形.....	49
伍、營運概況.....	50
一、業務內容.....	50
二、市場及產銷概況.....	63
三、最近二年度及年報刊印日止從業員工人數.....	73
四、環保支出資訊.....	73
五、勞資關係.....	74
六、重要契約.....	76
陸、財務概況.....	77
一、最近五年度簡明資產負債表及綜合損益表.....	77
二、最近五年度財務分析.....	85
三、最近年度財務報告之監察人審查報告.....	93
四、最近年度經會計師查核簽證之財務報告.....	94
五、最近年度經會計師查核簽證之個體財務報告.....	145
六、公司及其關係企業最近年度及截至年報刊印日止，發生財務週轉困難情事對公司財務狀況之影響.....	208
柒、財務狀況及財務績效之檢討分析與風險事項.....	209
一、財務狀況.....	209
二、財務績效.....	210
三、現金流量.....	211
四、最近年度重大資本支出對財務業務之影響.....	211
五、最近年度轉投資政策、其獲利或虧損之主要原因、改善計劃及未來一年投資計劃.....	212
六、最近年度及截至年報刊印日止風險事項之評估.....	213

七、其他重要事項	216
捌、特別記載事項	217
一、關係企業相關資料	217
二、最近年度及截至年報刊印日止私募有價證券辦理情形	219
三、最近年度及截至年報刊印日止子公司持有或處分本公司股票情形	219
四、其他必要補充說明事項	219
五、最近年度及截至年報刊印日止，發生證交法第三十六條第二項第二款所定對股東權益或證券價格有重大影響之事項	219

壹、致股東報告書

各位股東女士、先生們：

廣穎電通 104 年度全年營收為 5,466,231 仟元，稅後淨利 50,856 仟元及每股稅後純益 0.80 元。除了感謝全體同仁全力以赴的努力之外，也格外感謝所有股東長久以來對本公司的鼎力支持與愛護。而公司成立以來穩紮穩打的經營，即希望讓這個台灣創立的記憶體儲存品牌發揚於國際舞台。過程中，挺過初創事業的艱辛、金融海嘯的衝擊，始終堅持將「SP」這個台灣品牌帶往全世界。如今，這個品牌已在全球 100 多個國家展現非凡的成果，雖一〇四年度表現受大環境略有影響，廣穎仍秉持一貫的信念深耕品牌，持續為全球消費者「提供正合您意的產品與服務」，並且順利完成佈局產品獲獎的基礎工程。

在去年度，廣穎電通仍舊站穩業界獲獎常勝軍地位，橫掃國內外各大獎項，再次於「台灣精品獎」上大放異彩，取得業界獲獎最多共十項產品的傲人佳績，而這也是廣穎連續第七年獲得此獎榮耀。接著，廣穎憑藉著卓越的產品設計及開發能力再次躍上國際設計舞台，以桌上型 3.5 吋外接式硬碟及手機電腦雙用隨身碟風光奪得兩座「德國 iF 產品設計大獎」，展現所向披靡的超凡設計才能。

從營運面來看，公司在上半年受到整體經濟環境不佳，NAND Flash 產品價格走勢疲弱，始終處於供過於求的情況，且市場需求下滑買氣不振，導致廣穎專注經營品牌終端市場的營收表現受到波及；然而，廣穎並未放緩品牌佈局全球的腳步，持續深化各市場品牌經營與佈建通路的健康體質。下半年，隨著步入傳統旺季，受惠全球各深耕市場營運加溫，拉貨力道顯現，營收與獲利表現同步走升，致使全年營運維持正向格局。

公司除始終專注全球各市場經營外，仍舊滿足終端消費者對於儲存性商品的多樣需求，並瞄準市場趨勢，看準蘋果用戶急遽增加，陸續為蘋果族群針對不同介面及裝置應用推出各式儲存設備，從隨身碟、記憶卡、外接式硬碟到外接式固態硬碟一應俱全。

佈局今年，除持續在全球各市場攻城掠地，讓各產品線均衡發展之外；更重要的，公司將致力於內部的組織健全與人員強化，並擔負起更多的社會責任，使員工、投資人與一般大眾均能因為廣穎的強壯而獲得實質的提升，也讓公司得以健康的永續經營下去。同業競爭方面，業界大者恆大的趨勢將愈趨明顯。據此，我們訂出 105 年的目標展望如下：

- 一、持續精耕品牌，使 SP 品牌效益逐年提升。
- 二、建立具競爭力的銷售模式，提供全方位服務。
- 三、推升目標客戶的營收成長率，增進公司健康的營收獲利。
- 四、加強全球在地化的競爭力，深化經營各個市場。
- 五、增加全球合格市場數量，維持長期穩定的營收獲利。
- 六、產品銷售比例多元化，提升營收與維持獲利水準。
- 七、關鍵人才選用育留的競爭力，以達人均產值最佳化。
- 八、不斷提升庫存管理及採購能力，管控庫存的風險與效益。
- 九、積極投入研發，強化各項產品之新應用技術。
- 十、不斷優化產線效能，帶動生產規模經濟的成本效益，提高獲利能力。

廣穎電通不以盲目擴充市場為目的，而是以品牌創新領導市場之技術服務、發掘及推廣高附加價值之產品為經營宗旨，我們期待廣穎保有現有之特色，以高品質之產品、領先的技術團隊、良好的服務及完善的管理迎接未來新的挑戰，成為一個專業技術領航、創新服務、新世代明星產品、自製自銷之品牌通路商。

最後，謝謝各位股東對廣穎電通的愛護，希望各位股東能秉持以往對本公司的支持，繼續給予廣穎電通鼓勵與指教；另外，也感謝所有的客戶、供應商，以及廣穎電通全體監守崗位的同仁們的付出，我們當會更加努力，不斷創新突破，締造更佳的營運成績。

敬祝各位

身體健康 萬事如意

董事長 陳慧民



貳、公司簡介

一、設立日期

民國九十二年二月十八日

二、公司沿革

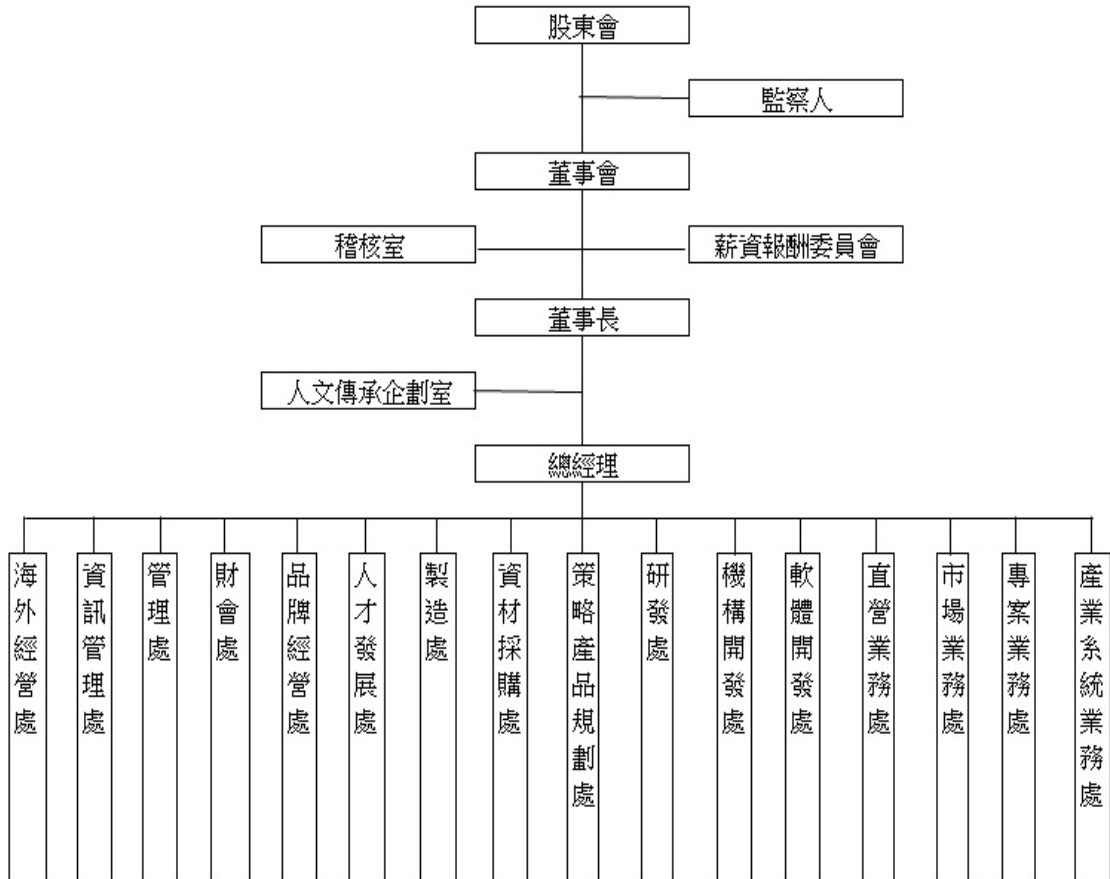
- 民國 92 年 02 月 廣穎電通股份有限公司登記設立，實收資本額為新台幣 2,000 仟元，於台北內湖科技園區承租辦公室 300 坪，初期以銷售各式 NAND Flash 記憶卡為主。
- 民國 92 年 05 月 取得 CFA 協會正式會員資格。
- 民國 92 年 06 月 取得 SDA 協會正式會員資格。
現金增資至新台幣 155,000 仟元。
- 民國 92 年 12 月 年營業額達新台幣 1.3 億元。單月營運開始獲利。
- 民國 93 年 06 月 現金增資至新台幣 170,500 仟元。
- 民國 93 年 12 月 取得 SD-3C 協會正式會員資格。
- 民國 94 年 02 月 於台北內湖科技園區擴廠承租廠房 250 坪，完成工廠設立並建立自有產能，購置一條 SMT 生產線。
自行研發第一支自有品牌隨身碟產品。
- 民國 94 年 10 月 擴增廠房面積 250 坪，購置第二條 SMT 生產線。
設立荷蘭子公司 Silicon Power Computer & Communications Netherlands, B.V.，成立歐洲銷售、發貨及客服中心。
- 民國 94 年 12 月 現金增資至新台幣 175,380 仟元。
- 民國 95 年 03 月 現金增資至新台幣 202,380 仟元。
- 民國 95 年 04 月 新增自有品牌 DRAM 產品銷售。
- 民國 95 年 07 月 全廠生產線正式導入無鉛製程。
- 民國 95 年 08 月 榮獲經濟部第九屆小巨人獎。
- 民國 95 年 09 月 盈餘轉增資至新台幣 260,009 仟元。
- 民國 95 年 11 月 設立日本子公司 Silicon Power Japan Co., Ltd，成立日本銷售、發貨及客服中心。
- 民國 95 年 12 月 現金增資至新台幣 276,626 仟元。
- 民國 96 年 04 月 取得記憶體大廠南亞科技 Elixir 品牌記憶體台灣區獨家代理權。
- 民國 96 年 08 月 盈餘轉增資至新台幣 299,532 仟元。
- 民國 97 年 01 月 本公司線上購物網正式營運。
於台北內湖科技園區擴廠承租廠房 250 坪。
- 民國 97 年 09 月 盈餘轉增資至新台幣 336,434 仟元。
- 民國 97 年 10 月 榮獲經濟部第十七屆「國家磐石獎」。
- 民國 98 年 09 月 盈餘轉增資至新台幣 388,976 仟元。
於台北內湖科技園區擴廠承租廠房 100 坪。
- 民國 99 年 03 月 於台北內湖科技園區擴廠承租廠房 100 坪。
總計辦公及生產廠區坪數達 1,250 坪。
- 民國 99 年 05 月 盈餘轉增資至新台幣 454,280 仟元。
- 民國 99 年 08 月 榮獲經濟部 98 年度「進出口績優廠商前 500 名」。
- 民國 99 年 09 月 證期局核准股票公開發行。
- 民國 99 年 11 月 購買汐止廠房。
- 民國 100 年 01 月 登錄興櫃股票櫃檯買賣。
- 民國 100 年 02 月 搬遷至汐止廠正式啟用。

- 民國 100 年 05 月 於美國加州，100% 持股投資美元 20,000 成立美國子公司 Silicon Power Computer & Communications USA Inc.。
SP/Silicon Power 新品牌正式發表。
- 民國 100 年 09 月 再度榮獲國家發明創作獎肯定。
- 民國 100 年 10 月 盈餘轉增資至新台幣 519,718 仟元。
- 民國 100 年 12 月 產能達到 28,505 仟個/年。
本公司袁培榮總經理獲頒資訊月傑出資訊人才獎。
經櫃買中心董事會通過本公司股票上櫃申請案。
- 民國 101 年 01 月 連續三年榮獲台灣精品獎肯定。
- 民國 101 年 03 月 成立香港子公司 Silicon Power Computer & Communications HK Ltd
- 民國 101 年 06 月 正式於 101.06.19 掛牌上櫃。(上櫃代號 4973)
- 民國 101 年 08 月 再度榮獲國家發明創作獎肯定。
- 民國 101 年 11 月 挺進 2012 台灣三十五大國際品牌。
- 民國 101 年 12 月 連續兩年榮獲金點設計獎殊榮。
- 民國 102 年 01 月 成立子公司 Silicon Power Investment Co.,Ltd.
- 民國 102 年 01 月 榮獲中華徵信所-電腦週邊設備業第十二名。
- 民國 102 年 03 月 榮獲德國紅點設計獎肯定。
- 民國 102 年 05 月 購買汐止廠廠房，增加 141 坪。
- 民國 102 年 09 月 再度榮獲國家發明創作獎肯定。
- 民國 102 年 10 月 榮獲幸福企業獎肯定。
- 民國 102 年 11 月 贊助第一屆黑豹旗全國高中棒球聯賽。
- 民國 102 年 12 月 再度榮獲台灣精品獎肯定。
- 民國 102 年 12 月 再度榮獲中國紅星獎肯定。
- 民國 103 年 01 月 榮獲 2014 德國 iF 設計大獎。
- 民國 103 年 04 月 榮獲德國紅點設計大獎。
- 民國 103 年 04 月 舉辦 SP 首屆「創新產品設計大賽」。
- 民國 103 年 04 月 榮獲勞動部第一屆工作生活平衡獎。
- 民國 103 年 06 月 榮獲第七屆 COMPUTEX d&i awards 三座創新設計獎。
- 民國 103 年 09 月 成立新加坡子公司 Silicon Power Computer & Communications (Singapore) Pte.Ltd.
- 民國 103 年 11 月 現金增資至新台幣 652,039 仟元。
- 民國 103 年 12 月 榮獲金點設計獎。
- 民國 103 年 12 月 五連霸拿下兩座 2014 國家發明創作獎。
- 民國 103 年 12 月 榮獲中國紅星獎五項肯定。
- 民國 103 年 12 月 董事長陳慧民榮獲中華民國第 37 屆創業相扶獎。
- 民國 103 年 12 月 總經理袁培榮榮獲中華民國第 37 屆創業楷模獎。
- 民國 104 年 01 月 榮獲十座「2015 台灣精品獎」。
- 民國 104 年 02 月 榮獲兩座 2015 德國 iF 設計大獎。
- 民國 104 年 03 月 與日本聽障學校攜手產學合作。
- 民國 104 年 09 月 成立印度子公司 Flashzone Technology India Private Limited
- 民國 104 年 11 月 再度榮獲金點設計獎。

參、公司治理報告

一、組織系統

(一)組織結構



(二)各主要部門所營業務

部 門 別	執 掌 業 務
董事長室	(1)評核董事會議決議事項的執行情況。 (2)策劃及核准公司組織之經營理念及品質政策方針。 (3)確認品質目標之建立，實施管理評審及確保資源的適用性。 (4)組織內一切重大決策制定及核准組織內一切財務之經營管理。
總經理室	(1)執行董事會決議事項。 (2)公司的總體策略規劃，掌握企業的發展方向。 (3)確保組織之結構及職責及權限和相互關係已被明訂及溝通。 (4)組織內各單位管理層之職責、權限和相互關係做規劃及管理。 (5)公司重大決策之核定及重要合約之簽訂。 (6)組織內經營理念及品質政策、品質目標等方針之執行。
稽核室	(1)負責評估各部門內控制度執行之缺失及有效性，並提供改善建議。 (2)執行年度稽核計畫。
人文傳承企劃室	(1)職工福利、員工關係與文化傳承。 (2)人員任免作業及組織相關調整事宜。
海外經營處	負責海外據點之設立、制度流程訂定與後續協助管理。
資訊管理處	(1)電腦作業各項需求之研判與處置。 (2)保持電腦系統運作方式與必要性之變更作業。 (3)通訊設備及網路系統之維護。
管理處	(1)固定資產管理、行政庶務採購作業、行政及環境安全衛生管理等工作。 (2)作業流程規劃相關作業。 (3)合約、契約及同意書之審核、用印及保管。 (4)專利、商標及其他智慧財產權相關法律事務。 (5)法律紛爭及訴訟。
財會處	(1)財務報表之分析、投資與轉投資規劃及資金來源籌措調度，辦理年度決算與盈餘分配相關作業。 (2)會計帳務應收應付帳款審核及成本結算、會計報表編製、稅務事項規畫與申報相關作業。 (3)客戶訂單審核、信用額度審核、應收帳款管理及子公司帳務等相關事宜。 (4)股務管理與執行作業。
品牌經營處	(1)公司形象之包裝及公共關係之管理。 (2)印刷品、輔銷物之採購與管理，並針對產品促銷、參展設置安排進行規劃與管理。 (3)產品包裝、包材、廣告文宣之設計相關事宜。 (4)全球各地知名度推廣與媒體關係、通路經營。
人才發展處	(1)人才招募計劃，人力適配、人員歷程資料庫、人力規劃等相關事務。 (2)各項訓練規劃與設計、廣穎知識庫、廣穎文化記錄，內外講師開發，SP-Library 等相關事務。 (3)儲備幹部管理，並承接及開發各項成本下降之專案，有效降低管理成本之專案研究。

製造處	<ul style="list-style-type: none"> (1) 新生產設備與生產技術之導入與人員教育訓練。 (2) 成品/半成品之維修作業及 RMA 不良品修護及測試。 (3) 產品品質系統之運作與維護並進行品管技術訓練計劃及安排。 (4) 生產、測試與檢驗設備之保養，並進行生產技術問題之解決。 (5) 生產技術、製程與品質之提升，及生產排程之控制。 (6) 倉庫之管理與維護，並管理出貨作業。 (7) 生產之矯正與預防措施之追蹤與跟催。 (8) 生產現場品質異常之處理與追蹤控制。 (9) 原物料與成品檢驗之執行與品質控制。
資材採購處	原物料、包材、研發用物料及資產之採購，並進行供應商評鑑管理。
策略產品規劃處	<ul style="list-style-type: none"> (1) 負責記憶體產品之原物料、零組件、產品採購事宜。 (2) 原物料 (DRAM、FLASH) 之採購，並進行供應商評鑑管理。 (3) 產品採購事宜之安排。 (4) 全球銷售價格制定、行銷與推廣產品、協助分析與開拓全球市場。
研發處	<ul style="list-style-type: none"> (1) 產品研發設計、測試、驗證、修正等。 (2) 產品開發、量產與維護，產品品質保證相關作業。 (3) 產品技術處理、故障排除與分析。 (4) 新技術及應用市場之研究。 (5) 產品應用程式、測試程式與控制器 F/W 之發展。 (6) 新品規劃導入、產品經營、專案管理與重要產品議題溝通及追蹤處理。 (7) 產品品質保證相關作業。產品相容性、可靠度驗證與認證管理。 (8) 負責客戶抱怨與申訴之回覆與應變作業事宜。 (9) 針對產品銷售之客戶服務規劃 RMA 流程及 FAE 支援。 (10) 負責產品相容性與支援開發相關事宜。
機構開發處	產品外型設計、機構件等研發、測試與修正作業。
軟體開發處	產品軟體開發、Flash 測試軟體開發。
直營業務處	全球直營店拓展及全球集中商圈開發與維繫。
市場業務處	<ul style="list-style-type: none"> (1) 公司品牌市場銷售規劃與開拓。 (2) 客戶訂單及合約之審查與管理及客戶需求之評估與訂定。 (3) 客戶管理及客訴問題之處理。 (4) 客戶應收帳款管理。
專案業務處	台灣及國外的禮贈品、標案、客製化通路及電子商務市場開發與管理。
產業系統業務處	<ul style="list-style-type: none"> (1) 工控 DRAM 產品開發、車載應用原廠 bundle 專案開發、工業電腦相關產業應用產品開發與經營及代理商渠道開發與管理。 (2) 海外工控業務開拓與經營發展、暨協助海外分公司開發工控系統 OEM 市場及主要客戶。

二、董事、監察人、總經理、副總經理、協理、各部門及分支機構主管資料

(一) 董事、監察人

職稱	國籍或註冊地	姓名	選(就)任日期	任期	初次選任日期	選任時持有股份		現在持有股份		配偶、未成年子女現在持有股份		利用他人持有股份		主要經(學)歷	目前兼任本公司及其他公司之職務	具配偶或二親等以內關係之其他主管、董事或監察人		
						股數	持比	股數	持比	股數	持比	股數	持比			股數	持比	職稱
董事長	中華民國	陳慧民	103.6.18	3年	92.7.15	970,914	1.61	1,156,629	1.78	211,100	0.32	0	0	美國奧克拉荷馬中央州立大學 MBA 創見資訊(股)公司 業務處協理	本公司執行長 Silicon Power Computer & Communications, Netherlands B.V.、Silicon Power Computer & Communications USA Inc.、 Silicon Power Computer & Communications HK Ltd. 董事長 網信投資(股)公司、Silicon Power Investment Co.,Ltd. 董事 Silicon Power Japan Co.,Ltd 監察人	--	--	--
副董事長	中華民國	李盛樞	103.6.18	3年	92.7.15	220,074	0.37	339,330	0.52	0	0	0	0	台灣大學電研所 矽創電子(股)公司 總經理	本公司副執行長 昇佳電子(股)公司董事長 Silicon Power Investment Co.,Ltd. 董事	--	--	--
董事	中華民國	袁培榮	103.6.18	3年	100.6.28	671,803	1.12	888,215	1.37	309,820	0.48	0	0	美國南加大電機碩士 宇太網訊(股)公司 產品經理	本公司總經理 Silicon Power Japan Co., Ltd 董事長 Silicon Power Investment Co.,Ltd. 董事 Flashzone Technology India Private Limited 董事	--	--	--
董事	中華民國	矽創電子(股)公司代表人 ：毛穎文	103.6.18	3年	103.6.18	3,474,954	5.77	4,148,701	6.38	0	0	0	0	台灣大學 EMBA 成功大學電研所 矽創電子(股)公司 總經理	矽創電子(股)公司董事長兼執行長、Sitronix Technology (Belize) Corp.、Sitronix Technology (Mauritius) Corp.、力頌科技(股)公司、矽創投資(股)公司董事長、新極創電子(股)公司副董事長、新特系統(股)公司、矽創電子(股)公司、昇佳電子(股)公司董事	--	--	--

105年04月23日(停止過戶日)

職稱	國籍或 註冊地	姓名	選(就)/任 日期	任期	初次 選任 日期	選任時持有股份		現在持有股份		配偶、未成 子女現在持 有股份		利用他人 名義持有 股份		主要經(學)歷	目前兼任本 公司之職 務及其他	具配偶或二親等 以內關係之其他 主管、董事或監察人		
						股 數	持 比	股 數	持 比	股 數	持 比	股 數	持 比			股 數	持 比	職 稱
董事	中華民國	兆豐國際商業 銀行(股)公司 代表人：陳燕	103.6.18	3年	92.7.15	3,329,239	5.53	3,393,700	5.22	0	0	0	0	美國賓州天普大學 法學碩士 兆豐商銀國際金融部 協理兼經理	和通國際(股)公司董事 巴哈馬國泰投資開發公司董事 和通投資控股有限公司董事	--	--	--
獨立董事	中華民國	鄭翠玉	103.6.18	3年	100.2.25	0	0	3,000	0.005	0	0	0	大陸暨南大學 會計學碩士	廣展會計師事務所所長	--	--	--	
獨立董事	中華民國	黃清茂	103.6.18	3年	100.6.28	185,510	0.31	100,185	0.15	0	0	0	國立政治大學 經營管理碩士 英業達(股)公司 資深處長 捷聯電子(股)公司 資材處特別助理	英冠達(股)公司副總經理	--	--	--	
監察人	中華民國	劉亮君	103.6.18	3年	92.7.15	194,696	0.32	194,696	0.30	150,802	0.23	0	0	國立交通大學 管研所碩士 (現更名經營所) 怡和創投(股)公司 投資經理 旭耕創投(股)公司 投資經理 京元電子(股)公司 監察人(法人代表) 聯盛半導體(股)公司 監察人	展鈺投資(股)公司董事長 聯陽半導體(股)公司董事 弘億國際(股)公司董事 奇偶科技(股)公司獨立董事	--	--	--
監察人	中華民國	見賢科技(有) 公司代表人 ：侯淑媛	103.6.18	3年	103.6.18	688,679	1.14	723,112	1.11	0	0	0	0	台北市私立育達高職 監察人	見賢科技(有)公司董事長	--	--	--

(二)法人股東之主要股東

105年04月23日(停止過戶日)

法人股東名稱	法人股東之主要股東
兆豐國際商業銀行股份有限公司	兆豐金融控股股份有限公司 100%

法人股東名稱	法人股東之主要股東
矽創電子股份有限公司	新制勞工退休基金 4.21% 谷明投資股份有限公司 2.82% 國泰人壽保險股份有限公司 2.81% 廣穎電通股份有限公司 2.52% 匯豐託管英國匯豐銀行 IB 亞洲 SBL 2.05% 黃顯雄 1.95% 公務人員退休撫卹基金管理委員會 1.92% 林文彬 1.85% 劉秀蓮 1.82% 德商德意志銀行台北分行受託保管石溪新興市場基金投資專戶 1.82%

法人股東名稱	法人股東之主要股東
見賢科技有限公司	侯淑暖 15% 李錫彬 15% 李紹暉 35% 李柔葳 35%

(三)法人股東之主要股東為法人者其主要股東

104年12月31日

法人名稱	法人之主要股東
兆豐金融控股股份有限公司	財政部 9.18% 行政院國家發展基金管理會 6.10% 富邦人壽保險股份有限公司 3.25% 中華郵政股份有限公司 2.88% 國泰人壽保險股份有限公司 2.62% 臺灣銀行股份有限公司 2.49% 新制勞工退休基金 1.77% 中國人壽保險股份有限公司 1.73% 渣打託管梵加德新興市場股票指數基金專戶 1.48% 寶成工業股份有限公司 1.42%

法人名稱	法人之主要股東
谷明投資股份有限公司	Icon Peak Sdn Bhd. 88.70% 林文隆 4.60% 王莉苹 4.56% 林楷邦 1.07% 林楷芸 1.07%

法人名稱	法人之主要股東
國泰人壽保險股份有限公司	國泰金融控股股份有限公司 100%

(四)董事及監察人所具專業資格及獨立性情形

105年04月23日(停止過戶日)

姓名	條件	是否具有五年以上工作經驗 及下列專業資格			符合獨立性情形(註)										兼任 其他 公開發行 公司 獨立 董事 家數
		商務、法務、 財務、會計或 公司業務所須 相關科系之公 私立大專院校 講師以上	法官、檢察官、律 師、會計師或其他 與公司業務所需 之國家考試及格 領有證書之專門 職業及技術人員	商務、法 務、財務、 會計或公 司業務所 須之工作 經驗	1	2	3	4	5	6	7	8	9	10	
陳慧民		-	-	✓	-	-	-	✓	-	✓	✓	✓	✓	✓	0
李盛樞		-	-	✓	-	-	-	✓	-	✓	✓	✓	✓	✓	0
袁培榮		-	-	✓	-	-	-	✓	✓	✓	✓	✓	✓	✓	0
毛穎文		-	-	✓	✓	✓	✓	✓	-	-	✓	✓	✓	-	0
陳燕		-	-	✓	✓	✓	✓	✓	-	-	✓	✓	✓	-	0
鄭翠玉		-	✓	✓	✓	✓	✓	✓	✓	✓	✓	✓	✓	✓	0
黃清茂		-	-	✓	✓	✓	✓	✓	✓	✓	✓	✓	✓	✓	0
劉亮君		-	-	✓	✓	✓	✓	✓	✓	✓	✓	✓	✓	✓	1
侯淑暖		-	-	✓	✓	✓	✓	-	✓	✓	✓	✓	✓	-	0

註：各董事、監察人於選任前二年及任職期間符合下述各條件者，請於各條件代號下方空格中打“✓”。

- (1)非為公司或其關係企業之受僱人。
- (2)非公司之其關係企業之董事、監察人(但如為公司之母公司、公司直接及間接持有表決權之股份超過百分之五十之子公司之獨立董事者，不在此限)。
- (3)非本人及其配偶、未成年子女或以他人名義持有公司已發行股份總額百分之一以上或持股前十名之自然人股東。
- (4)非前三款所列人員之配偶、二親等以內親屬或五親等以內直系血親親屬。
- (5)非直接持有公司已發行股份總額百分之五以上法人股東之董事、監察人或受僱人，或持股前五名法人股東之董事、監察人或受僱人。
- (6)非與公司有財務或業務往來之特定公司或機構之董事(理事)、監察人(監事)、經理人或持股百分之五以上股東。
- (7)非為公司或關係企業提供商務、法務、財務、會計等服務或諮詢之專業人士、獨資、合夥、公司或機構之企業主、合夥人、董事(理事)、監察人(監事)、經理人及其配偶。但依股票上市或於證券商營業處所買賣公司薪資報酬委員會設置及行使職權辦法第七條履行職權之薪資報酬委員會成員，不在此限。
- (8)未與其他董事間具有配偶或二親等以內之親屬關係。
- (9)未有公司法第30條各款情事之一。
- (10)未有公司法第27條規定以政府、法人或其代表人當選。

(五) 總經理、副總經理、協理及各部門與分支機構主管資料

105 年 04 月 23 日(停止過戶日)

職稱	國籍	姓名	就任日期	持有股份		配偶、未成年子女持有股份		利用他人名義持有股份		主要(學) 歷	目前兼任其他公司之職務	具配偶或二親等以內關係之經理人	
				股數	持股份率	股數	持股份率	股數	持股份率			職稱	姓名
執行長	中華民國	陳慧民	99/03	1,156,629	1.78	211,100	0.32	0	0	美國奧克拉荷馬中央州立大學 MBA 創見資訊(股)公司業務處協理	Silicon Power Computer & Communications, Netherlands B.V.、Silicon Power Computer & Communications USA Inc.、Silicon Power Computer & Communications HK Ltd. 董事長 網信投資(股)公司、Silicon Power Investment Co., Ltd. 董事 Silicon Power Japan Co., Ltd 監察人	--	--
副執行長	中華民國	李盛樞	99/03	339,330	0.52	0	0	0	0	台灣大學電研所 矽創電子(股)公司總經理	昇佳電子(股)公司董事長 Silicon Power Investment Co., Ltd. 董事	--	--
總經理	中華民國	袁培榮	99/03	888,215	1.37	309,820	0.48	0	0	美國南加大電機碩士 宇太網訊(股)公司產品經理	Silicon Power Japan Co., Ltd 董事長 Silicon Power Investment Co., Ltd. 董事 Flashzone Technology India Private Limited 董事	--	--
執行副總經理	中華民國	李錫彬	99/03	259,587	0.40	0	0	0	0	台北科技大學電子系 威盛科技(股)公司董事長	無	--	--
執行副總經理	中華民國	李啟漢	104/08	0	0	0	0	0	0	台灣大學 EMBA 伍豐科技(股)公司總經理	無	--	--
副總經理	中華民國	謝超民	99/12	449,379	0.69	129,689	0.20	0	0	交通大學經營管理研究所 建大工業(股)公司業務管理師	無	--	--
副總經理	中華民國	袁良仁	101/01	179,886	0.28	0	0	0	0	交通大學電信工程學系 欣興電子(股)公司資深專案經理 本公司總經理室特助	無	--	--
財會處長	中華民國	吳望平	99/03	195,150	0.30	0	0	0	0	東海大學會計系 威聯通科技(股)公司會計經理	無	--	--

(六)最近年度支付董事、監察人、總經理及副總經理之酬金

1. 董事之酬金

104年12月31日；單位：新台幣仟元

職稱	姓名	董事酬金				兼任員工領取相關酬金				A、B、C、D、D等四項總額占稅後純益之比例		A、B、C、D、E、F及G等七項總額占稅後純益之比例		有無領取來自子公司以外轉投資事業酬金		
		報酬(A)	退職退休金(B)	董事酬勞(C)(註1)	業務執行費用(D)	退職退休金(F)	員工酬勞(G)(註1)	員工認股權憑證得認購股數(H)	取得股利新股股數(I)	本公司	財務報告內所有公司	本公司	財務報告內所有公司			
董事長	陳慧民	1,039	0	776	0	108	0	0	0	1,470	0	0	0	36.16%	36.16%	無
副董事長	李盛樞															
董事	袁培榮															
董事	矽創電子(股)公司															
董事	兆豐國際商業銀行(股)公司															
獨立董事	鄭翠玉															
獨立董事	黃清茂															
獨立董事	李啟漢(註2)															

註1：依本公司105.03.21董事會決議分派104年度員工酬勞金額，並提報105.06.21股東常會；按去年實際分派金額比例計算今年擬議分派金額。

註2：李啟漢於104.08.06解任。

酬金級距表

給付本公司各個董事酬金級距	董事姓名			
	前四項酬金總額(A+B+C+D)	財務報告內所有公司	前七項酬金總額(A+B+C+D+E+F+G)	財務報告內所有公司
低於 2,000,000 元	本公司 陳慧民、李盛樞、袁培榮 鄭翠玉、黃清茂、李啟漢 矽創電子(股)公司、兆豐國 際商業銀行(股)公司	同左	本公司 鄭翠玉、黃清茂、李啟漢 矽創電子(股)公司、兆豐國 際商業銀行(股)公司	同左
2,000,000 元 (含) ~ 5,000,000 元 (不含)	--	--	陳慧民、李盛樞、袁培榮	同左
5,000,000 元 (含) ~ 10,000,000 元 (不含)	--	--	--	--
10,000,000 元 (含) ~ 15,000,000 元 (不含)	--	--	--	--
15,000,000 元 (含) ~ 30,000,000 元 (不含)	--	--	--	--
30,000,000 元 (含) ~ 50,000,000 元 (不含)	--	--	--	--
50,000,000 元 (含) ~ 100,000,000 元 (不含)	--	--	--	--
100,000,000 元以上	--	--	--	--
總計	8 人	8 人	8 人	8 人

2. 監察人之酬金

104年12月31日；單位：新台幣仟元

職稱	姓名	監察人酬金(註1)						A、B及C等三項總額 占稅後純益之比例	有無領取來自子公司 以外轉投資事業酬金
		報酬(A)		酬勞(B)		業務執行費用(C)			
		本公司	財務報告內 所有公司	本公司	財務報告內 所有公司	本公司	財務報告內 所有公司		
監察人	劉亮君	0	0	364	364	0	0	0.72%	無
監察人	見賢科技(有)公司								
監察人	程俊偉(註2)								

註1：依本公司105.03.21董事會決議分派104年度員工酬勞金額，並提報105.06.21股東常會；按去年實際分派金額比例計算今年擬議分派金額。

註2：程俊偉於104.05.18解任。

酬金級距表

給付本公司各個監察人酬金級距	監察人姓名	
	本公司	前三項酬金總額(A+B+C)
低於2,000,000元	劉亮君、見賢科技(有)公司、程俊偉	財務報告內所有公司 同左
2,000,000元(含)~5,000,000元(不含)	--	--
5,000,000元(含)~10,000,000元(不含)	--	--
10,000,000元(含)~15,000,000元(不含)	--	--
15,000,000元(含)~30,000,000元(不含)	--	--
30,000,000元(含)~50,000,000元(不含)	--	--
50,000,000元(含)~100,000,000元(不含)	--	--
100,000,000元以上	--	--
總計	3人	3人

3. 總經理及副總經理之酬金

104年12月31日；單位：新台幣仟元

職稱	姓名	薪資(A)		退職退休金(B)		獎金及特支費等等(C)		員工酬勞金額(D) (註1)				A、B、C及D等四項總額占稅後純益之比例(%)		取得員工認股權憑證數額		取得限制員工權利新股數		有無領取來自子公司以外轉投資事業酬金			
		本公司	財務報告內所有公司	本公司	財務報告內所有公司	本公司	財務報告內所有公司	本公司	現金紅利金額	股票紅利金額	本公司	財務報告內所有公司	本公司	財務報告內所有公司	本公司	財務報告內所有公司					
執行長	陳慧民																				
副執行長	李盛樞																				
總經理	袁培榮																				
執行副總經理	李錫彬																				
執行副總經理 (註2)	李啟漢	16,320	16,320	545	545	4,009	4,009	2,367	0	2,367	0	45.70%	45.70%	0	0	0	0			無	
副總經理	謝超民																				
副總經理	袁良仁																				
副總經理 (註2)	葉彥甫																				

註1：依本公司105.03.21董事會決議分派104年度員工酬勞金額，並提報105.06.21股東常會；按去年實際分派金額比例計算今年擬議分派金額。

註2：李啟漢於104.08.12新任、葉彥甫於105.03.31解任。

酬金級距表

給付本公司各個總經理及副總經理酬金級距	總經理及副總經理姓名	
	本公司	財務報告內所有公司
低於2,000,000元	李啟漢、袁良仁、葉彥甫	同左
2,000,000元(含)~5,000,000元(不含)	陳慧民、李盛樞、袁培榮、李錫彬、謝超民	同左
5,000,000元(含)~10,000,000元(不含)	--	--
10,000,000元(含)~15,000,000元(不含)	--	--
15,000,000元(含)~30,000,000元(不含)	--	--
30,000,000元(含)~50,000,000元(不含)	--	--
50,000,000元(含)~100,000,000元(不含)	--	--
100,000,000元以上	--	--
總計	8人	8人

4.分派員工酬勞之經理人姓名及分派情形：

104年12月31日 單位：新台幣仟元

職稱		姓名	股票紅利 金額	現金紅利 金額	總計 (註1)	總額占稅 後純益之 比例(%)
經 理 人	執行長	陳慧民	0	2,528	2,528	4.97%
	副執行長	李盛樞				
	總經理	袁培榮				
	執行副總經理	李錫彬				
	執行副總經理 (註2)	李啟漢				
	副總經理	謝超民				
	副總經理	袁良仁				
	副總經理 (註2)	葉彥甫				
	財會處長	吳望平				

註1：依本公司105.03.21董事會決議分派104年度員工酬勞金額，並提報105.06.21股東常會；截至年報刊印日止，員工酬勞分派名單尚未決定，故上述之金額，為預估之數字。

註2：李啟漢於104.08.12新任、葉彥甫於105.03.31解任。

(七)本公司及合併報表所有公司於最近二年度支付本公司董事、監察人、總經理及副總經理酬金總額占稅後純益比例之分析並說明給付酬金之政策、標準與組合、訂定酬金之程序及與經營績效之關聯性

職稱 \ 項目	酬金佔稅後純益之比例			
	103年度		104年度	
	本公司	合併報表	本公司	合併報表
董事	13.97%	13.97%	36.16%	36.16%
監察人	0.98%	0.98%	0.72%	0.72%
總經理及副總經理	20.60%	20.60%	45.70%	45.70%

註：本公司105.03.21董事會決議分派104年度員工酬勞新台幣8,555,187元、董監事酬勞新台幣1,140,692元，並提報105.06.21股東常會。

本公司給付董監事酬勞及員工酬勞，其標準係遵循公司章程規定辦理，經董事會決議並提報股東常會。總經理及副總經理之酬金包含薪資、員工酬勞及員工認股權憑證，薪資水準係依對公司貢獻暨參考同業水準；員工認股權憑證之授與標準係以不超過公司章程資本額保留額度內，授權董事會分次發行之。綜上，本公司支付董事、監察人、總經理及副總經理酬金之政策、標準與組合、訂定酬金之程序尚屬合理，其經營績效亦已漸顯現，故兩者應具正向關聯。

三、公司治理運作情形

(一)董事會運作情形

104 年度董事會共計開會 5 次(A)，董事出席情形如下：

職稱	姓名	實際出席 次數(B)	委託出席 次數	實際出席率 (%) B / A	備註
董事長	陳慧民	5	0	100	無
副董事長	李盛樞	5	0	100	無
董事	袁培榮	5	0	100	無
董事	矽創電子(股)公司 代表人：毛穎文	3	1	60	無
董事	兆豐國際商業銀行(股) 公司代表人：陳燕	3	1	60	無
獨立董事	鄭翠玉	5	0	100	無
獨立董事	黃清茂	5	0	100	無
獨立董事	李啟漢	2	0	67 (應出席3次)	104.08.06 解任

其他應記載事項：

一、證交法第14條之3所列事項暨其他經獨立董事反對或保留意見且有紀錄或書面聲明之董事會議決事項，應敘明董事會日期、期別、議案內容、所有獨立董事意見及公司對獨立董事意見之處理：無。

二、董事對利害關係議案迴避之執行情形，應敘明董事姓名、議案內容、應利益迴避原因以及參與表決情形：

104.01.15董事會：陳慧民、李盛樞、袁培榮，因「103年度經理人年終獎金、員分紅給付案」利益迴避未參與討論及表決。

104.05.08董事會：兆豐國際商業銀行(股)公司因「簽訂融資授信額度契約案」利益迴避未參與討論及表決。

104.11.09董事會：兆豐國際商業銀行(股)公司因「簽訂融資授信額度契約案」利益迴避未參與討論及表決。

三、當年度及最近年度加強董事會職能之目標（例如設立審計委員會、提昇資訊透明度等）與執行情形評估：

加強董事會職能目標	執行情形評估
提昇董事會品質	每年安排董監事進修課程，並定期宣導政策法令，以提昇董事會運作及決策能力。
評估簽證會計師獨立性	每年評估簽證會計師之獨立性，檢附其出具之聲明書並提案董事會審核，以加強公司財務報告之可信賴度。

遵循法令政策運作	董事會均確實遵守「董事會議事規範」運作，並秉持資訊透明化之精神，董事會重大決議均依規定公告於公開資訊觀測站暨本公司網站，執行情形良好。
董事利益迴避之遵守	董事會議案若遇有需董事利益迴避者，董事均會自行迴避。
內部控制	稽核單位監督公司各項內部控制及風險管理，並由稽核主管列席董事會報告其執行情形。

(二)審計委員會運作情形：本公司並未設置審計委員會，故不適用。

(三)監察人參與董事會運作情形

104 年度董事會共計開會 5 次(A)，監察人列席情形如下：

職稱	姓名	實際列席次數 (B)	實際列席率(%) B / A	備註
監察人	劉亮君	5	100	無
監察人	見賢科技(有)公司 代表人：侯淑暖	5	100	無
監察人	程俊偉	2	67 (應出席3次)	104.05.18 解任

其他應記載事項：

一、監察人之組成及職責：

(一)監察人與公司員工及股東之溝通情形：

本公司員工、股東及利害關係人均可透過書面、電話、電子郵件等方式，直接與監察人聯繫，溝通管道順暢並無阻礙。

(二)監察人與內部稽核主管及會計師之溝通情形：

1. 內部稽核主管定期向監察人提報稽核報告，監察人並無反對意見。

2. 內部稽核主管列席定期性董事會，並作稽核業務報告，監察人並無反對意見。

3. 監察人不定期與會計師進行財務狀況溝通與瞭解。

二、監察人列席董事會如有陳述意見，應敘明董事會日期、期別、議案內容、董事會決議結果以及公司對監察人陳述意見之處理：無。

(四) 公司治理運作情形及其與上市上櫃公司治理實務守則差異情形及原因：

項目	運作情形			與上市上櫃公司治理實務守則差異情形及原因
	是	否	摘要說明	
一、公司是否依據「上市上櫃公司治理實務守則」訂定並揭露公司治理實務守則？	✓		本公司已訂定「公司治理實務守則」，並揭露於官網及公開資訊觀測站。	無差異
二、公司股權結構及股東權益				
(一) 公司是否訂定內部作業程序處理股東建議、疑義、糾紛及訴訟事宜，並依程序實施？	✓		(一) 本公司設有發言人、代理發言人及股務等單位，並於官網設置「投資人專區」，專責處理股東建議或糾紛等問題。	無差異
(二) 公司是否掌握實際控制公司之主要股東及主要股東之最終控制者名單？	✓		(二) 本公司與股務代理機構定期掌握主要股東之持股情形，並與投資人保持良好關係。	無差異
(三) 公司是否建立、執行與關係企業間之風險控管及防火牆機制？	✓		(三) 本公司已訂定「與關係人、集團企業及特定公司財務業務往來作業辦法」、「關係人交易之管理作業」、「風險管理政策」相關法則，並依循規定據以執行。	無差異
(四) 公司是否訂定內部規範，禁止公司內部人利用市場上未公開資訊買賣有價證券？	✓		(四) 本公司已訂定「防範內線交易之管理作業」，明確禁止內線交易行為並不定期宣導。	無差異
三、董事會之組成及職責				
(一) 董事會是否就成員組成擬訂多元化方針及落實執行？	✓		(一) 本公司董事會成員多元，9 席董事、監察人中，女性佔 4 席。其普遍具備執行職務所須之知識、技能及素養，並能落實公司政策方針。	無差異
(二) 公司除依法設置薪資報酬委員會及審計委員會外，是否自願設置其他各類功能性委員會？		✓	(二) 公司目前設置薪資報酬委員會，並選任二位獨立董事，未來仍會朝公司治理方向，評估設置其他功能性委員會。	本公司由監察人代替審計委員會
(三) 公司是否訂定董事會績效評估辦法及其評估方式，每年並定期進行績效評估？		✓	(三) 本公司尚未訂定績效評估辦法及其評估方式。	由薪酬委員會定期評估董事績效
(四) 公司是否定期評估簽證會計師獨立性？		✓	(四) 本公司每年定期評估簽證會計師獨立性，併同會計師出具之聲明書提報董事會審核。	無差異

項目	運作情形			與上市上櫃公司 治理實務守則 差異情形及原因
	是	否	摘要說明	
四、公司是否建立與利害關係人溝通管道，及於公司網站設置利害關係人專區，並妥適回應利害關係人所關切之重要企業社會責任議題？	✓		本公司已於官網設置「利害關係人專區」，利害關係人若有任何意見或問題，均可直接反應，並由專責單位負責回應，以維護公司利害關係人之權益。	無差異
五、公司是否委任專業股務代辦機構辦理股東會事務？	✓		本公司已委任專業股務代理「群益金鼎證券股份有限公司股務代理部」為本公司股務代理人，負責處理股東會事務。	無差異
六、資訊公開 (一)公司是否架設網站，揭露財務業務及公司治理資訊？	✓		(一)本公司於官網設置「投資人專區」，並定期揭露財務業務、公司治理等相關資訊供投資人瞭解。	無差異
(二)公司是否採行其他資訊揭露之方式（如架設英文網站、指定專人負責公司資訊之蒐集及揭露、落實發言人制度、法人說明會過程放置公司網站等）？	✓		(二)本公司設有發言人及代理發言人，並指定專責單位負責公司資訊之蒐集及揭露，投資人亦可於「公開資訊觀測站」查詢公司最新訊息。	無差異
七、公司是否有其他有助於瞭解公司治理運作情形之重要資訊（包括但不限於員工權益、僱員關懷、投資者關係、供應商關係、利害關係人之權利、董事及監察人進修之情形、風險管理政策及風險衡量標準之執行情形、客戶政策之執行情形、公司為董事及監察人購買責任保險之情形等）？	✓		本公司相當重視公司治理，除訂定多項公司治理相關規範外，亦設置多元溝通管道。本公司利害關係人（包括但不限於員工、投資人、供應商…等）均可透過官網、股東會年報、公開資訊觀測站等公開資訊，瞭解公司治理之運作情形。本公司董事及監察人均定期進修，亦有購買責任保險，以降低公司風險承擔。（請參閱次頁內容）	無差異
八、公司是否有公司治理自評報告或委託其他專業機構之公司治理評鑑報告？（若有，請敘明其董事會意見、自評或委外評鑑結果、主要缺失或建議事項及改善情形）	✓		本公司持續強化公司治理，制訂完善公司治理相關規範，並配合參與主管機關建置之「公司治理評鑑系統」，協助投資人瞭解公司治理實施成效。	無差異

公司其他有助於瞭解公司治理運作情形之重要資訊（包括但不限於員工權益、僱員關懷、投資者關係、供應商關係、利害關係人之權利、董事及監察人進修之情形、風險管理政策及風險衡量標準之執行情形、客戶政策之執行情形、公司為董事及監察人購買責任保險之情形等）：

(1) 員工權益：

本公司有完整工作規則規範同仁間之勞動權利義務以茲雙方遵循，並報經地方主管機關核備。其主要內容概有：總則、受僱與解僱、工資、工作時間、休息、休假、請假、退休、女工、考勤、考核、獎懲與升遷、職業災害補償及撫卹、福利措施與安全衛生、性騷擾防治、附則等，皆以保障同仁權益與公司健康營運為原則。

(2) 僱員關懷：

在本公司一貫秉持穩健經營的理念並朝著「全球佈局，根留台灣」的原則下，以國際接軌的上下班方式，採行週休二日與彈性上班的機制，讓同仁在工作上有更多的自由與靈活安排工作時間，並嚴格奉行法令規範的勞工保險、全民健保、退休金提撥開始，延伸到每位員工的團體意外保險項目。

針對運作同仁的各項關懷措施方面，組織成立職工福利委員會及人文傳承企劃室，讓同仁享有福利政策裡的各項補助。目前已有的年資禮品、結婚/生育補助、旅遊補助、住院慰問、眷屬死亡慰問金、同仁急難貸款、獎助學金以外，為使福利發揮更大的功效，以發揚本公司在用人策略「可以在未來長久維繫的夥伴」原意下，我們更不遺餘力地重視且十分關心員工在工作、健康與生活面上的身心結合，從年度健康檢查關懷每位同仁的身體狀況，到不定期團康戶外活動及職能訓練課程，皆為照護同仁育樂層面之關懷。

工作單純追求薪水的時代已經過去，除了溫飽之外，還有像是成就感、滿足感或是尋求工作的意義等等面向。廣穎認為，要讓同仁擁有「工作與生活平衡」的人生必須要做到三件事：一是「與同仁『分享』經營成果與永續未來」；再者，應「『關懷』同仁每個人生階段的幸福」；最後，要「成為『值得同仁信賴』的共事夥伴」。

廣穎的品牌定位是來自於我們的渴望——「能夠提供正合您意的產品與服務」；它可能只是一個簡單的選擇、也可以是一種親身體驗，更可以是一款設計獨特的產品，讓每個人在生活中，充份展現出自己的與眾不同。

我們相信「記憶」對每一個人來說都是獨特且專屬的！

由此出發，廣穎同樣冀望，提供符合同仁達到平衡人生的各項措施，它可能是完善的「教育訓練制度」，也可以是「優異的福利環境」，更可以是「同仁累積財富的最佳幫手」。讓每一位同仁因為選擇了廣穎，而擁有與眾不同的幸福人生。

「廣穎電通」這間公司是為所有身在其中的同仁打造一個可以勇於追求自我夢想的應許之地，公司即是每位同仁最堅實的後盾。在記憶體模組產業如此競爭的環境中，廣穎電通希望激勵擁有夢想的同仁勇敢的活出自我的獨特，努力爭取未來那片不一樣的天空，開創自己美滿的人生，讓公司與同仁共同攜手成就無數獨特且專屬的美好記憶！

(3) 投資者關係：

為保障投資者權益，本公司均依規定即時公告財務、業務及重大訊息，並於公司網站設置「投資人專區」，由專責單位處理投資人相關事宜。

(4) 供應商關係：

本公司與各供應商均保持良好的互動聯繫，有長期穩定之合作關係，以創造雙贏之合作模式。

(5) 利害關係人之權利：

為保障公司利害關係人權益，本公司於公司網站設置「利害關係人專區」，讓利害關係人得與公司進行溝通、建言，以維護應有之合法權益。

(6)董事及監察人進修之情形：

姓名	進修日期	主辦單位	課程名稱	進修時數
陳慧民	104.08.12	社團法人 中華公司治理協會	董監事營業秘密與 競業禁止實務解析； 我國內線交易 最新實務發展	6
李盛樞				
袁培榮				
陳 燕				
鄭翠玉				
黃清茂				
劉亮君				
侯淑暖				
侯淑暖	104.07.21	財團法人中華民國 證券櫃檯買賣中心	上櫃、興櫃公司內部 人股權宣導說明會	3
毛穎文	104.08.27	財團法人 中華民國證券暨期貨 市場發展基金會	上市櫃公司董監事論壇 -企業誠信風險控管與 社會責任新視界座談	3
	104.12.02		員工獎酬策略與工具 運用探討	3

註：本公司董監事進修情形皆符合「上市上櫃公司董事、監察人進修推行要點」規定。

- (7)風險管理政策及風險衡量標準之執行情形：本公司已訂定「風險管理政策」，以降低營運上可能面臨的可能風險。
- (8)客戶政策之執行情形：本公司以完備的產品種類，接受少量多樣的訂單，可以在24小時內出貨至全球各地。提供動態價格與價格保護機制，使經銷通路商樂於推展本公司的產品，也配合提供RMA中心服務，達成一次購足、快速維修的目的。
- (9)公司為董事及監察人購買責任保險之情形：本公司每年度均為董事及監察人投保董監責任保險。

(五)公司如有設置薪資報酬委員會者，應揭露其組成、職責及運作情形：

1. 薪資報酬委員會成員資料：

身份別	姓名	是否具有五年以上工作經驗 及下列專業資格			符合獨立性情形（註）								兼任其他 發行公 司薪 酬委 員家 數	備註
		商務、法 務、財務、 會計或公 司業務所 需相關 私立大專 院校講 師以上	法官、檢 察官、律 師、會計 師或其他 與公司業 務所需之 國家考 試及格領 有證書之 專門職業 及技術人 員	具有商務 、法務、財 務、會計或 公司業務 所需之工 作經驗	1	2	3	4	5	6	7	8		
獨立董事	鄭翠玉	-	✓	✓	✓	✓	✓	✓	✓	✓	✓	✓	0	無
獨立董事	黃清茂	-	-	✓	✓	✓	✓	✓	✓	✓	✓	✓	0	無
-	崔開平	-	-	✓	✓	✓	✓	✓	✓	✓	✓	✓	0	無

註：各成員於選任前二年及任職期間符合下述各條件者，請於各條件代號下方空格中打“✓”。

- (1)非為公司或其關係企業之受僱人。
- (2)非公司或其關係企業之董事、監察人。但如為公司或其母公司、公司直接及間接持有表決權之股份超過百分之五十之子公司之獨立董事者，不在此限。
- (3)非本人及其配偶、未成年子女或以他人名義持有公司已發行股份總額百分之一以上或持股前十名之自然人股東。
- (4)非前三款所列人員之配偶、二親等以內親屬或三親等以內直系血親。
- (5)非直接持有公司已發行股份總額百分之五以上法人股東之董事、監察人或受僱人，或持股前五名法人股東之董事、監察人或受僱人。
- (6)非與公司有財務或業務往來之特定公司或機構之董事（理事）、監察人（監事）、經理人或持股百分之五以上股東。
- (7)非為公司或其關係企業提供商務、法務、財務、會計等服務或諮詢之專業人士、獨資、合夥、公司或機構之企業主、合夥人、董事（理事）、監察人（監事）、經理人及其配偶。
- (8)未有公司法第 30 條各款情事之一。

2.薪資報酬委員會運作情形資訊：

(1)本公司之薪資報酬委員會委員計三人。

(2)本屆委員任期：103年06月18日至106年06月17日，最近年度薪資報酬委員會開會2次(A)，委員資格及出席情形如下：

職稱	姓名	實際出席次數(B)	委託出席次數	實際出席率(%) (B/A)	備註
召集人	鄭翠玉	2	0	100%	無
委員	黃清茂	2	0	100%	無
委員	崔開平	2	0	100%	無

其他應記載事項：

一、董事會如不採納或修正薪資報酬委員會之建議，應敘明董事會日期、期別、議案內容、董事會決議結果以及公司對薪資報酬委員會意見之處理：無。

二、薪資報酬委員會之議決事項，如成員有反對或保留意見且有紀錄或書面聲明者，應敘明薪資報酬委員會日期、期別、議案內容、所有成員意見及對成員意見之處理：無。

(六)履行社會責任情形：

項目	運作情形			與上市上櫃公司 企業社會責任實 務守則差異情形 及原因
	是	否	摘要說明	
<p>一、落實公司治理</p> <p>(一)公司是否訂定企業社會責任政策或制度，以及檢討實施成效？</p> <p>(二)公司是否定期舉辦社會責任教育訓練？</p> <p>(三)公司是否設置推動企業社會責任專(兼)職單位，並由董事會授權高階管理階層處理，及向董事會報告處理情形？</p> <p>(四)公司是否訂定合理薪資報酬政策，並將員工績效考核制度與企業社會責任政策結合，及設立明確有效之獎勵與懲戒制度？</p>	<p>✓</p> <p>✓</p> <p>✓</p> <p>✓</p>	<p>✓</p> <p>✓</p> <p>✓</p> <p>✓</p>	<p>(一)本公司已訂定「企業社會責任實務守則」。</p> <p>(二)本公司藉由各項活動，不定期宣達公司社會責任及義務。</p> <p>(三)本公司尚未推動企業社會責任專職單位。</p> <p>(四)本公司訂有合理薪資報酬政策，藉以評估員工績效考核之依據。另設置「薪酬委員會」定期檢討董事、監察人及經理人績效評估與薪資報酬。</p>	<p>無差異</p> <p>無差異</p> <p>由各部門依其職務所及範疇盡力履行企業社會責任。</p> <p>無差異</p>
<p>二、發展永續環境</p> <p>(一)公司是否致力於提升各項資源之利用效率，並使用對環境負荷衝擊低之再生物料？</p> <p>(二)公司是否依其產業特性建立合適之環境管理制度？</p>	<p>✓</p> <p>✓</p>	<p>✓</p> <p>✓</p>	<p>(一)本公司致力於發展永續環境，已於 99 年 3 月申請通過 ISO14001 環境管理系統認證，並委託合法廠商進行廢棄物之回收處理。</p> <p>(二)公司於 96 年取得 RoHS 歐盟綠色環保認證，所有生產製程、包裝材料以及產品皆已符合歐盟的綠色製造標準。其生產製程中產出一般事業廢棄物，即報經台北市政府環保局核備『事業廢棄物清理計畫書』，按時每月上網申報執行情形，並委託經主管機關許可清除、處理該類廢棄物之廢棄物清除處理機構清除、處理。</p>	<p>無差異</p> <p>無差異</p>

項目	運作情形			與上市上櫃公司 企業社會責任實 務守則差異情形 及原因
	是	否	摘要說明	
(三)公司是否注意氣候變遷對營運活動之影響，並執行溫室氣體盤查、制定公司節能減碳及溫室氣體減量策略？	✓		(三)本公司依 ISO14001 環境管理系統要求，設立品保部門專責環境維護之監督及指派。公司亦相當重視環保，透過對員工之教育與宣導，針對辦公區域劃分各部門負責巡視，於非上班時間關閉照明及冷氣設備之使用，以達節能減碳之推動。	無差異
三、維護社會公益				
(一)公司是否依照相關法規及國際人權公約，制定相關之管理政策與程序？	✓		(一)本公司遵守勞基法及相關法令規定，為員工辦理勞、健保，提撥勞工退休金，並投保團體意外險，以善盡雇主之責任義務，充份保障員工權益。	無差異
(二)公司是否建置員工申訴機制及管道，並妥適處理？	✓		(二)本公司已訂定「員工申訴管道作業程序書」，並公告於內部網站，提供多樣申訴管道，讓同仁有順暢表達意見之環境，確保公司訊息及同仁意見獲得充分的溝通。	無差異
(三)公司是否提供員工安全與健康之工作環境，並對員工定期實施安全與健康教育？	✓		(三)本公司定期舉辦員工健康檢查、環境消毒、員工旅遊、團康舒壓、活動社團…等維護環境健康之措施。並定期安排消防演練、勞工安全衛生課程，以維護每位同仁人身安全。	無差異
(四)公司是否建立員工定期溝通之機制，並以合理方式通知對員工可能造成重大影響之營運變動？	✓		(四)本公司設置多方溝通管道進行宣導及傳達公司理念，同仁可經由會議召開、教育訓練、電子系統公告、公佈欄等管道瞭解公司營運狀況。	無差異
(五)公司是否為員工建立有效之職涯能力發展培訓計畫？	✓		(五)本公司訂有「教育訓練作業程序書」，對員工有完整之培訓計劃，鼓勵並加強其職能發展，重視員工之適性發展。	無差異

項目	運作情形			與上市上櫃公司 企業社會責任實 務守則差異情形 及原因
	是	否	摘要說明	
(六)公司是否就研發、採購、生產、作業及服務流程等制定相關保護消費者權益政策及申訴程序？	✓		(六)本公司為保障消費者權益，記憶卡與 Dram 產品採終身保固政策，透過廣穎全球售後服務網，迅速解決所有消費者的問題；客服部門更提供顧客問題回報機制，工程技術人員可於24小時內以電子郵件立即回覆消費者疑問。相關產品資訊亦隨時更新於公司網頁。	無差異
(七)對產品與服務之行銷及標示，公司是否遵循相關法規及國際準則？	✓		(七)本公司嚴謹遵循相關法令，以確保消費者之權益。	無差異
(八)公司與供應商來往前，是否評估供應商過去有無影響環境與社會之紀錄？	✓		(八)本公司訂定「採購管理程序書」、「供應商管理作業程序書」，維持與供應商誠信的互動關係，慎選與公司誠信經營理念相同之供應商合作，並定期評估考核，以建立完善基礎。	無差異
(九)公司與其主要供應商之契約是否包含供應商如涉及違反其企業社會責任政策，且對環境與社會有顯著影響時，得隨時終止或解除契約之條款？	✓		(九)本公司供應商均應遵守本公司誠信經營之政策規範，以達社會責任，若有違反，得與其終止合作，致力提升企業社會責任品質。	無差異
四、加強資訊揭露 (一)公司是否於其網站及公開資訊觀測站等處揭露具攸關性及可靠性之企業社會責任相關資訊？	✓		(一)本公司於官網、股東會年報、公開資訊觀測站不定期提供業務、財務相關資訊，讓股東與客戶能即時瞭解公司資訊。	無差異
五、公司如依據「上市上櫃公司企業社會責任實務守則」訂有本身之企業社會責任守則者，請敘明其運作與所訂守則之差異情形： 本公司已訂定「企業社會責任實務守則」，其運作與「上市上櫃公司企業社會責任實務守則」無重大差異。				

六、其他有助於瞭解企業社會責任運作情形之重要資訊（如公司對環保、社區參與、社會貢獻、社會服務、社會公益、消費者權益、人權、安全衛生與其他社會責任活動所採行之制度與措施及履行情形）：

（一）環保

- ★所有零件、包裝材料以及產品皆符合歐盟 2011/65/EU RoHS 標準。
- ★包裝材料加入德國綠點 DSD 回收系統，以利回收再利用確保生態平衡。
- ★本公司通過 ISO14001 並致力遵循環保法令。
- ★本公司生產製程產出廢錫膏、廢印刷電路板等一般事業廢棄物。於產線設立之初，即報經台北市政府環保局核備『事業廢棄物清理計畫書』，按時每月上網申報執行情形，並委託經主管機關許可清除、處理該類廢棄物之民營廢棄物清除處理機構清除、處理事業廢棄物。

（二）消費者權益

- ★率先同業於全球市場推出免費終身保固服務的記憶體品牌廠商，所有系列產品皆符合品質規範與檢驗規章。
- ★透過不定期通路活動推展、產品註冊、產品維修、線上購物、社群經營等溝通管道，積極了解所有廣穎消費者的需求、購買決策模式以及購買行為等，做為穩固消費者來源之基礎。
- ★定期發送電子報、新品 EDM，以及 Memory 好康報等方式，使消費者能持續得知廣穎電通新品、活動與市場快訊。

（三）社區參與、社會公益

- ★台灣農特產認養與認購
公司每年選定一項台灣特色產品，一方面扶持在地品牌的經營，一方面透過設計包裝後致贈客戶與同仁，將同樣台灣生產的特色與 SP 品牌異曲同工，共同發揚台灣新價值的方式，向全球行銷。2015 年，採購台灣本土丸莊醬油贈與每一位同仁作為春節禮品。
- ★與台灣真理大學資訊志工服務隊合作協助偏鄉學校
贊助該志工隊至偏鄉學校協助電腦資訊設備之捐贈安裝，讓學生們能夠向外探索接觸不同的資訊與文化，並且舉辦電腦學習及英語體驗課程，以及文化交流的營隊計劃。
- ★緬甸孤兒院幼童之營養照護計畫
贊助緬甸仰光當地孤兒院幼童年度營養補充均衡計畫。

（四）人權

本公司重視員工個人意見及發展，不論其性別、種族及年齡均同等。

（五）安全衛生

本公司致力於安全衛生政策，除所有生產製程、包裝材料以及產品皆已符合歐盟的綠色製造標準外，並定期安排消防演練、勞工安全衛生課程，以維護每位同仁人身安全。

七、公司企業社會責任報告書如有通過相關驗證機構之查證標準，應加以敘明：

本公司尚未編製「企業社會責任報告書」，故不適用。

(七)落實誠信經營情形：

項目	運作情形			與上市上櫃公司誠信經營守則差異情形及原因
	是	否	摘要說明	
<p>一、訂定誠信經營政策及方案</p> <p>(一)公司是否於規章及對外文件中明示誠信經營之政策、作法，以及董事會與管理階層積極落實經營政策之承諾？</p> <p>(二)公司是否訂定防範不誠信行為方案，並於各方案內明定作業程序、行為指南、違規之懲戒及申訴制度，且落實執行？</p> <p>(三)公司是否對「上市上櫃公司誠信經營守則」第七條第二項各款或其他營業範圍內具較高不誠信行為風險之營業活動，採行防範措施？</p>	<p>✓</p> <p>✓</p> <p>✓</p>		<p>(一)本公司訂有「公司誠信經營守則」，並揭露於官網與公開資訊觀測站，董事會與管理階層亦確實監督執行。</p> <p>(二)本公司訂有「誠信經營作業程序及行為指南」，並具體規範及積極防範不誠信行為，亦公告於公司內部網站。</p> <p>(三)本公司嚴禁任何不當利益之收受，為確保誠信經營之落實，專責單位依「誠信經營作業程序及行為指南」辦理。</p>	<p>無差異</p> <p>無差異</p> <p>無差異</p>
<p>二、落實誠信經營</p> <p>(一)公司是否評估往來對象之誠信紀錄，並於其與往來交易對象簽訂之契約中明訂誠信行為條款？</p> <p>(二)公司是否設置隸屬董事會之推動企業誠信經營專(兼)職單位，並定期向董事會報告其執行情形？</p> <p>(三)公司是否制定防止利益衝突政策、提供適當陳述管道，並落實執行？</p> <p>(四)公司是否為落實誠信經營已建立有效的會計制度、內部控制制度，並由內部稽核單位定期查核，或委託會計師執行查核？</p> <p>(五)公司是否定期舉辦誠信經營之內、外部之教育訓練？</p>	<p>✓</p> <p>✓</p> <p>✓</p> <p>✓</p> <p>✓</p>		<p>(一)本公司與往來對象建立商業關係前，會先行評估對象之合法性、誠信經營政策，以確保公司誠信經營之落實。</p> <p>(二)本公司指定管理處為專責單位，其運作均遵循本公司所訂程序，董事會可隨時查詢執行情形。</p> <p>(三)本公司訂有「道德行為準則」、「反腐敗行為準則」及「員工申訴管道作業程序書」，要求員工遵章守紀，並提供適當之申訴管道。</p> <p>(四)為確保誠信經營之落實，本公司建立有效會計制度、內部控制制度，內部稽核人員定期查核其遵循情形，並匯報董事會。</p> <p>(五)為有效執行誠信經營，本公司經由各項活動或會議，不定期宣達誠信經營執行理念。</p>	<p>無差異</p> <p>無差異</p> <p>無差異</p> <p>無差異</p> <p>無差異</p>

<p>三、公司檢舉制度之運作情形</p> <p>(一)公司是否訂定具體檢舉及獎勵制度，並建立便利檢舉管道，及針對被檢舉對象指派適當之受理專責人員？</p> <p>(二)公司是否訂定受理檢舉事項之調查標準作業程序及相關保密機制？</p> <p>(三)公司是否採取保護檢舉人不因檢舉而遭受不當處置之措施？</p>	<p>✓</p> <p>✓</p> <p>✓</p>	<p>(一)公司設有申訴管道，於官網亦設置「利害關係人專區」，專責單位若發現或接獲檢舉，會立即查明事實，以維護公司之名譽及權益。若有違反情事，將依規定處理改善。</p> <p>(二)本公司訂有「誠信經營作業程序及行為指南」，並具體規範受理檢舉事項之調查標準作業程序及相關保密機制。</p> <p>(三)本公司處理檢舉情事予以保密，並承諾保護檢舉人不因檢舉情事而遭不當處置。</p>	<p>無差異</p> <p>無差異</p> <p>無差異</p>
<p>四、加強資訊揭露</p> <p>(一)公司是否於其網站及公開資訊觀測站，揭露其所訂誠信經營守則內容及推動成效？</p>	<p>✓</p>	<p>(一)本公司官網設有「投資人專區-公司治理」揭露誠信經營資訊，並於公開資訊觀測站同步公告，供利害關係人查詢及依循。</p>	<p>無差異</p>
<p>五、公司如依據「上市上櫃公司誠信經營守則」訂有本身之誠信經營守則者，請敘明其運作與所訂守則之差異情形：</p> <p>本公司已訂定「公司誠信經營守則」，其運作與「上市上櫃公司誠信經營守則」無重大差異。</p>			
<p>六、其他有助於瞭解公司誠信經營運作情形之重要資訊（如公司檢討修正其訂定之誠信經營守則等情形）：</p> <p>本公司秉持誠信經營之精神，遵守公司法、證券交易法暨其他法令規章，宣導往來廠商、董事、監察人、經理人及同仁能落實誠信經營之政策，並定期檢視運作情形，使公司朝永續經營理念發展。</p>			

(八)公司如有訂定公司治理守則及相關規章者，應揭露其查詢方式：
本公司「公司治理實務守則」暨相關規章，已揭露於以下路徑，請參閱。

- 01.本公司官網「投資人專區」
http://www.silicon-power.com/info/investment/2013_investment_09.php
- 02.公開資訊觀測站「公司治理」
http://mops.twse.com.tw/mops/web/t100sb04_1

(九)其他足以增進對公司治理運作情形之瞭解的重要資訊：

- 01.公開資訊觀測站
<http://mops.twse.com.tw/mops/web/index>
- 02.本公司官網「投資人專區」
http://www.silicon-power.com/info/investment/2013_investment_09.php
- 03.本公司官網「利害關係人專區」
http://www.silicon-power.com/info/investment/2015_investment_5.php

(十)內部控制制度執行狀況

1. 內部控制制度聲明書

廣穎電通股份有限公司
內部控制制度聲明書



日期：105年03月21日

本公司民國104年度之內部控制制度，依據自行評估的結果，謹聲明如下：

- 一、本公司確知建立、實施和維護內部控制制度係本公司董事會及經理人之責任，本公司業已建立此一制度。其目的係在對營運之效果及效率(含獲利、績效及保障資產安全等)、報導具可靠性、及時性、透明性及符合相關規範暨相關法令規章之遵循等目標的達成，提供合理的確保。
- 二、內部控制制度有其先天限制，不論設計如何完善，有效之內部控制制度亦僅能對上述三項目標之達成提供合理的確保；而且，由於環境、情況之改變，內部控制制度之有效性可能隨之改變。惟本公司之內部控制制度設有自我監督之機制，缺失一經辨認，本公司即採取更正之行動。
- 三、本公司係依據「公開發行公司建立內部控制制度處理準則」（以下簡稱「處理準則」）規定之內部控制制度有效性之判斷項目，判斷內部控制制度之設計及執行是否有效。該「處理準則」所採用之內部控制制度判斷項目，係為依管理控制之過程，將內部控制制度劃分為五個組成要素：1. 控制環境，2. 風險評估，3. 控制作業，4. 資訊與溝通，及5. 監督作業。每個組成要素又包括若干項目。前述項目請參見「處理準則」之規定。
- 四、本公司業已採用上述內部控制制度判斷項目，評估內部控制制度之設計及執行的有效性。
- 五、本公司基於前項評估結果，認為本公司於民國104年12月31日的內部控制制度（含對子公司之監督與管理），包括瞭解營運之效果及效率目標達成之程度、報導係屬可靠、及時、透明及符合相關規範暨相關法令規章之遵循有關的內部控制制度等之設計及執行係屬有效，其能合理確保上述目標之達成。
- 六、本聲明書將成為本公司年報及公開說明書之主要內容，並對外公開。上述公開之內容如有虛偽、隱匿等不法情事，將涉及證券交易法第二十條、第三十二條、第一百七十一條及第一百七十四條等之法律責任。
- 七、本聲明書業經本公司民國105年03月21日董事會通過，出席董事七人中，無人持反對意見，餘均同意本聲明書之內容，併此聲明。

廣穎電通股份有限公司

董事長：  簽章

總經理：  簽章

2. 委託會計師專案審查內部控制制度者，應揭露會計師審查報告：無。

(十一)最近年度及截至年報刊印日止公司及其內部人員依法被處罰、公司對其內部人員違反內部控制制度規定之處罰、主要缺失與改善情形：無。

(十二)最近年度及截至年報刊印日止，股東會及董事會之重要決議：

1. 股東會重要決議

會議日期	重要決議事項	執行情形
104.06.26 股東常會	103 年度營業報告書及財務報表案	經股東常會承認後，依規定公告於公開資訊觀測站。
	103 年度盈餘分派案	經股東常會決議後，提撥 97,805,895 元（每股新台幣 1.5 元），以現金發放。並於 104 年 09 月 25 日發放。
	修訂本公司「股東會議事規則」案	經股東常會決議後，按新修訂條文實施。
	修訂本公司「董事及監察人選舉辦法」案	經股東常會決議後，按新修訂條文實施。

2. 董事會之重要決議

會議日期	重要決議事項
104.01.15	決議通過訂定本公司 104 年度預算案
	決議通過本公司 103 年度經理人年終獎金、員工分紅給付案
	決議通過本公司與銀行簽訂融資授信額度契約案
	決議通過本公司與銀行簽訂融資授信額度契約案（追認）
104.03.25	決議通過本公司「103 年度內部控制制度聲明書」案
	決議通過本公司 103 年度盈餘分派案
	決議通過修訂本公司「股東會議事規則」案
	決議通過修訂本公司「董事及監察人選舉辦法」案
	決議通過修訂本公司「道德行為準則」案
	決議通過修訂本公司「公司誠信經營守則」案
	決議通過修訂本公司「誠信經營作業程序及行為指南」案
	決議通過修訂本公司「公司治理實務守則」案
	決議通過召開本公司 104 年股東常會相關事宜
	決議通過本公司簽證會計師獨立性評估案
	決議通過本公司與銀行簽訂融資授信額度契約案
	決議通過本公司與銀行簽訂融資授信額度契約案（追認）
	決議通過本公司 103 年度營業報告書、合併財務報告(含個體財務報告)案
	104.05.08
決議通過本公司更換簽證會計師案	
決議通過本公司簽證會計師獨立性評估案	
決議通過本公司「103 年度限制員工權利新股」註銷股份案	
決議通過修訂本公司「內部控制制度」案	
決議通過修訂本公司「會計制度」案	
決議通過本公司與銀行簽訂融資授信額度契約案	
決議通過本公司 104 年第一季合併財務報告案	
104.08.12	決議通過訂定現金股利之除息基準日暨相關事宜案
	決議通過本公司董事、監察人及經理人績效評估與薪資報酬之政策、制度、標準與結構相關辦法檢討案
	決議通過本公司 103 年度董監事酬勞、報酬給付案

會議日期	重要決議事項
104.08.12	決議通過本公司「第一次買回本公司股份」案
	決議通過本公司「103年度限制員工權利新股」註銷股份案
	決議通過聘任李啟漢先生為本公司執行副總經理案
	決議通過本公司與銀行簽訂融資授信額度契約案
	決議通過本公司與銀行簽訂融資授信額度契約案（追認）
	決議通過本公司104年第二季合併財務報告案
104.11.09	決議通過本公司105年度內部稽核計劃案
	決議通過修訂本公司「內部控制制度」及「核決權限表」案
	決議通過修訂本公司「買回股份轉讓員工辦法」案
	決議通過本公司「第二次買回本公司股份」案
	決議通過本公司「103年度限制員工權利新股」註銷股份案
	決議通過本公司擬為子公司背書保證案
	決議通過擬授權印度業務代表為本公司應收帳款訴訟案之代理人案
	決議通過本公司與銀行簽訂融資授信額度契約案
	決議通過本公司與銀行簽訂融資授信額度契約案（追認）
	決議通過本公司104年第三季合併財務報告案
105.01.20	決議通過訂定本公司105年度預算案
	決議通過訂定本公司「公司提升自行編製財務報告能力計畫書」案
	決議通過本公司「103年度限制員工權利新股」註銷股份案
	決議通過本公司與銀行簽訂融資授信額度契約案
	決議通過本公司與銀行簽訂融資授信額度契約案（追認）
105.03.21	決議通過本公司「104年度內部控制制度聲明書」案
	決議通過修訂本公司「內部控制制度」案
	決議通過訂定本公司「企業社會責任實務守則」案
	決議通過本公司簽證會計師獨立性評估案
	決議通過本公司與銀行簽訂融資授信額度契約案（追認）
	決議通過修訂本公司「公司章程」案
	決議通過本公司104年度員工酬勞及董監事酬勞分派案
	決議通過本公司104年度營業報告書、合併財務報告(含個體財務報告)案
	決議通過本公司104年度盈餘分派案
決議通過召開本公司105年股東常會相關事宜	

(十三)最近年度及截至年報刊印日止，董事或監察人對董事會通過重要決議有不同意見其主要內容：無。

(十四)最近年度及截至年報刊印日止，公司董事長、總經理、會計主管、財務主管、內部稽核主管及研發主管等辭職解任情形：無。

四、會計師公費資訊：

會計師事務所名稱	會計師姓名		查核期間	備註
資誠聯合會計師事務所	周筱姿	李秀玲	104 年度	-

單位：新臺幣仟元

審計公費	非審計公費				合計
3,100	制度設計	工商登記	人力資源	其他	3,250
	-	150	-	-	

金額級距		公費項目	審計公費	非審計公費	合計
1	低於 2,000 仟元			✓	
2	2,000 仟元 (含) ~4,000 仟元		✓		✓
3	4,000 仟元 (含) ~6,000 仟元				
4	6,000 仟元 (含) ~8,000 仟元				
5	8,000 仟元 (含) ~10,000 仟元				
6	10,000 仟元 (含) 以上				

- (一)給付簽證會計師、簽證會計師所屬事務所及其關係企業之非審計公費佔審計公費之比例達四分之一以上者，應揭露審計與非審計公費金額及非審計服務內容：無。
- (二)更換會計師事務所且更換年度所支付之審計公費較更換前一年度之審計公費減少者，應揭露審計公費減少金額、比例及原因：無。
- (三)審計公費較前一年度減少達百分之十五以上者，應揭露審計公費減少金額、比例及原因：無。

五、更換會計師資訊：

(一)關於前任會計師

更 換 日 期	自 104 年第一季財務報表更換簽證會計師		
更 換 原 因 及 說 明	資誠聯合會計師事務所為保持簽證會計師之獨立性，執行內部職務調整，自 104 年第一季起，財務報告之簽核(核閱)簽證，由李秀玲會計師、馮敏娟會計師，更換為周筱姿會計師、李秀玲會計師。		
說明係委任人或會計師終止或不接受委任	當 事 人 情 況	會 計 師	委 任 人
	主動終止委任	-	-
	不再接受(繼續)委任	-	-
最新兩年內簽發無保留意見以外之查核報告書意見及原因	無		
與發行人有無不同意見	有	會計原則或實務	
		財務報告之揭露	
		查核範圍或步驟	
		其 他	
	無	✓	
說明			
其 他 揭 露 事 項	無		

(二)關於繼任會計師

事 務 所 名 稱	資誠聯合會計師事務所
會 計 師 姓 名	周筱姿、李秀玲
委 任 之 日 期	自 104 年第一季財務報表更換簽證會計師
委任前就特定交易之會計處理方法或會計原則及對財務報告可能簽發之意見諮詢事項及結果	無
繼任會計師對前任會計師不同意見事項之書面意見	無

三、前任會計師對本準則第 10 條第 5 款第 1 目及第 2 目之 3 事項之復函：不適用。

六、公司之董事長、總經理、負責財務或會計事務之經理人，最近一年內曾任職於簽證會計師所屬事務所或其他關係企業情形：無。

七、最近年度及截至年報刊印日止，董事、監察人、經理人及持股比例超過百分之十之股東股權移轉及股權質押變動情形：

(一)董事、監察人、經理人及大股東股權變動

單位：股

職稱	姓名	104 年度		截至 105 年 04 月 23 日止 (停止過戶日)	
		持有股數增 (減)數	質押股數增 (減)數	持有股數增 (減)數	質押股數增 (減)數
董事長 暨執行長	陳慧民	(469,399)	0	0	0
副董事長 暨副執行長	李盛樞	7,349	0	0	0
董事 暨總經理	袁培榮	(18,980)	0	0	0
董事	矽創電子(股)公司	0	0	0	0
	代表人：毛穎文	0	0	0	0
董事	兆豐國際商業銀行(股)公司	0	0	(60,000)	0
	代表人：陳燕	0	0	0	0
獨立董事	鄭翠玉	0	0	0	0
獨立董事	黃清茂	(24,000)	0	0	0
監察人	劉亮君	0	0	0	0
監察人	見賢科技(有)公司	0	0	0	0
	代表人：侯淑暖	0	0	0	0
執行 副總經理	李錫彬	(8,266)	0	0	0
執行 副總經理	李啟漢	0	0	0	0
副總經理	謝超民	(14,258)	0	0	0
副總經理	袁良仁	(5,551)	0	0	0
財會處長	吳望平	(9,312)	0	0	0

(二)股權移轉之相對人為關係人者：無。

(三)股權質押之相對人為關係人者：無。

八、持股比例占前十名之股東，其相互間為關係人或為配偶、二親等以內之親屬關係之資訊：

105年04月23日(停止過戶日)；單位：股、%

姓名	本人持有股份		配偶、未成年子女持有股份		利用他人名義合計持有股份		前十大股東相互間具有關係人或為配偶、二親等以內之親屬關係者，其名稱或姓名及關係。		備註
	股數	持股比率	股數	持股比率	股數	持股比率	名稱或姓名	關係	無
矽創電子股份有限公司 負責人：毛穎文	4,148,701	6.38	0	0	0	0	-	-	無
兆豐國際商業銀行股份有限公司 負責人：蔡友才	3,393,700	5.22	0	0	0	0	-	-	無
網信投資股份有限公司 負責人：陳慧玲	3,132,129	4.82	0	0	0	0	陳慧民	為該公司董事	無
廣穎電通股份有限公司庫藏股專戶	2,776,000	4.27	0	0	0	0	-	-	無
廣勝科技有限公司 負責人：蘇莉莉	2,174,803	3.34	0	0	0	0	-	-	無
陳慧民	1,156,629	1.78	211,100	0.32	0	0	網信投資股份有限公司	為該公司董事	無
袁培榮	888,215	1.37	309,820	0.48	0	0	-	-	無
黃少莉	813,194	1.25	0	0	0	0	-	-	無
見賢科技有限公司 負責人：侯淑暖	723,112	1.11	0	0	0	0	-	-	無
劉英達	668,967	1.03	0	0	0	0	-	-	無

九、公司、公司之董事、監察人、經理人及公司直接或間接控制之事業對同一轉投資事業之持股數，並合併計算綜合持股比例：

105年3月31日 單位：股；%

轉投資事業(註)	本公司投資		董事、監察人、經理人及直接或間接控制事業之投資		綜合投資	
	股數	持股比例	股數	持股比例	股數	持股比例
Silicon Power Computer & Communications, Netherlands B.V	2,500	100	0	0	2,500	100
Silicon Power Japan Co., Ltd.	200	100	0	0	200	100
Silicon Power Computer & Communications USA Inc.	200,000	100	0	0	200,000	100
Silicon Power Computer & Communications HK Ltd.	1,000,000	100	0	0	1,000,000	100
Silicon Power Investment Co.,Ltd (SAMOA)	3,500,000	100	0	0	3,500,000	100
Silicon Power Computer & Communications (Singapore) PTE. Ltd.	150,000	100	0	0	150,000	100
Flashzone Technology India Private Limited	870,000	100	0	0	870,000	100

註：係本公司採用權益法之長期投資。

肆、募資情形

一、資本及股份

(一) 股份來源

單位：新台幣仟元/仟股

年 月	發 行 價 格	核 定 股 本		實 收 股 本		備 註		
		股 數	金 額	股 數	金 額	股 本 來 源 (仟 元)	以 現 金 以 外 之 財 產 抵 充 股 款 者	其 他
92.02	10	200	2,000	200	2,000	設立股本	-	註 1
92.07	10	30,000	300,000	15,500	155,000	現金增資 148,000	貨幣債權 5,000 仟元	註 2
93.06	10	30,000	300,000	17,050	170,500	現金增資 15,500	-	註 3
95.01	10	30,000	300,000	17,538	175,380	員工認股權 4,880	-	註 4
95.03	40	30,000	300,000	20,238	202,380	現金增資 27,000	-	註 5
95.10	10	30,000	300,000	26,001	260,009	盈餘轉增資 38,452 員工紅利轉增資 7,034 資本公積轉增資 12,143	-	註 6
96.01	24	30,000	300,000	27,481	274,809	現金增資 14,800	-	註 7
	10			27,663	276,626	員工認股權 1,817	-	
96.10	10	60,000	600,000	29,953	299,532	盈餘轉增資 19,364 員工紅利轉增資 3,542	-	註 8
97.05	10	60,000	600,000	30,085	300,846	員工認股權 1,314	-	註 9
97.10	10	60,000	600,000	33,643	336,434	盈餘轉增資 30,085 員工紅利轉增資 5,503	-	註 10
98.06	10	60,000	600,000	34,834	348,342	員工認股權 11,908	-	註 11
98.11	10	60,000	600,000	38,898	388,976	盈餘轉增資 34,834 員工紅利轉增資 5,800	-	註 12
99.04	10	60,000	600,000	40,705	407,054	員工認股權 18,078	-	註 13
99.05	10	60,000	600,000	45,428	454,280	盈餘轉增資 40,706 員工紅利轉增資 6,520	-	註 14
100.04	10	60,000	600,000	46,228	462,280	員工認股權 8,000	-	註 15
100.10	10	60,000	600,000	51,972	519,718	盈餘轉增資 46,228 員工紅利轉增資 11,210	-	註 16
101.06	10	100,000	1,000,000	55,029	550,289	盈餘轉增資 15,591 員工紅利轉增資 14,980	-	註 17
101.07	28	100,000	1,000,000	60,204	602,039	現金增資 51,750	-	註 18
104.01	29	100,000	1,000,000	64,204	642,039	現金增資 40,000	-	註 19
	10			65,204	652,039	限制員工權利新股 10,000		
104.06	10	100,000	1,000,000	65,183	651,829	限制員工權利新股註銷-210	-	註 20
104.09	10	100,000	1,000,000	65,147	651,469	限制員工權利新股註銷-360	-	註 21
104.12	10	100,000	1,000,000	65,139	651,389	限制員工權利新股註銷-80	-	註 22
105.02	10	100,000	1,000,000	65,030	650,304	限制員工權利新股註銷-1,085	-	註 23

註 1：92.02.18 府建商字第 092055642 號

註 3：93.06.18 府建商字第 09312400800 號

註 5：95.03.22 府建商字第 09574705500 號

註 7：96.01.05 府建商字第 09587344010 號

註 9：97.05.29 府產業商字第 09782871520 號

註 11：98.06.29 府產業商字第 09885094210 號

註 13：99.04.12 府產業商字第 09982770810 號

註 15：100.04.22 府產業商字第 10083066500 號

註 2：92.07.04 府建商字第 09212494500 號

註 4：95.01.18 府建商字第 09571909400 號

註 6：95.10.24 府建商字第 09584043910 號

註 8：96.10.03 府產業商字第 09689492010 號

註 10：97.10.02 府產業商字第 09789490900 號

註 12：98.11.13 府產業商字第 09889471620 號

註 14：99.05.28 府產業商字第 09984344500 號

註 16：100.10.06 府產業商字第 10001226550 號

註 17：101.06.05 經授商字第 10101102740 號
 註 19：104.01.14 經授商字第 10301259020 號
 註 21：104.09.07 經授商字第 10401181760 號
 註 23：105.02.16 經授商字第 10501028340 號

註 18：101.07.04 經授商字第 10101125100 號
 註 20：104.06.12 經授商字第 10401107610 號
 註 22：104.12.11 經授商字第 10401258050 號

已發行股份之種類

105 年 04 月 23 日(停止過戶日)；單位：股

股 份 種 類	核定股本			備註
	流通在外股份(註)	未發行股份	合計	
記名普通股	65,030,425	34,969,575	100,000,000	核定股本中保留 3,000,000 股予員工 認股權憑證

註：流通在外股份屬上櫃股票。

(二)股權結構

105年04月23日(停止過戶日)

股東結構 數量	政府機構	金融機構	其他法人	個人	外國機構 及外國人	合計
人數	0	12	21	11,076	9	11,118
持有股數	0	6,187,710	14,145,789	44,468,350	228,576	65,030,425
持股比例(%)	0	9.52	21.75	68.38	0.35	100

(三)股權分散情形

105 年 04 月 23 日(停止過戶日)

持股分級	股東人數	持有股數	持股比例(%)
1 至 999	6,762	107,051	0.17
1,000 至 5,000	3,072	6,779,959	10.43
5,001 至 10,000	595	4,876,337	7.50
10,001 至 15,000	213	2,761,660	4.25
15,001 至 20,000	123	2,294,360	3.53
20,001 至 30,000	118	2,989,017	4.60
30,001 至 50,000	90	3,551,098	5.47
50,001 至 100,000	69	4,813,942	7.40
100,001 至 200,000	33	4,533,690	6.97
200,001 至 400,000	19	5,378,882	8.27
400,001 至 600,000	12	5,830,747	8.96
600,001 至 800,000	4	2,630,311	4.04
800,001 至 1,000,000	2	1,701,409	2.61
1,000,001 以上	6	16,781,962	25.80
合計	11,118	65,030,425	100

(四)主要股東名單

105 年 04 月 23 日(停止過戶日)

主要股東名稱	股 份	持有股數(股)	持股比例(%)
矽創電子股份有限公司		4,148,701	6.38
兆豐國際商業銀行股份有限公司		3,393,700	5.22
網信投資股份有限公司		3,132,129	4.82
廣穎電通股份有限公司庫藏股專戶		2,776,000	4.27
廣勝科技有限公司		2,174,803	3.34
陳慧民		1,156,629	1.78
袁培榮		888,215	1.37
黃少莉		813,194	1.25
見賢科技有限公司		723,112	1.11
劉英達		668,967	1.03

(五)最近二年度每股市價、淨值、盈餘、股利及相關資料

單位：新台幣元

項目	年 度		103 年	104 年	當年度截至 105.03.31
	每股市價	最 高		45.80	31.90
	最 低		27.00	12.40	13.70
	平 均		37.30	21.40	15.40
每股淨值	分 配 前		26.36	24.46	25.80
	分 配 後		24.86	(註 2)	--
每股盈餘	加權平均股數(仟股)		60,598	63,661	61,770
	追溯調整前		2.08	0.80	0.66
	追溯調整後		2.08	(註 2)	--
每股股利	現 金 股 利		1.50	1.2 (註 2)	--
	無償配股	盈餘配股	0	0	--
		資本公積配股	0	0	--
	累積未付股利		0	0	--
投資報酬分析	本益比		17.90	26.76	--
	本利比		24.83	17.84	--
	現金股利殖利率(%)		4.03	5.60	--

註 1：資料來源為證券櫃檯買賣中心網站。

註 2：104 年度股利分派尚未經 105 年股東常會決議。

註 3：本益比＝當年度每股平均收盤價／每股盈餘；本利比＝當年度每股平均收盤價／每股現金股利；

現金股利殖利率＝每股現金股利／當年度每股平均收盤價。

(103 年度平均收盤價 NT\$37.24；104 年度平均收盤價 NT\$21.41)

(六)公司股利政策及執行狀況

1. 公司章程所訂之股利政策：(105.06.21 起適用)

本公司年度總決算如有盈餘，應依下列順序分派之：

- (1)提繳稅款。
- (2)彌補以往虧損。
- (3)提列 10%為法定盈餘公積，法定盈餘公積已達實收資本總額時不在此限。
- (4)依法令或主管機關規定提撥或迴轉特別盈餘公積。
- (5)如尚有盈餘，再視公司未來資金需求及長期財務規劃提存保留盈餘。由董事會就該餘額併同以往年度盈餘擬具分派議案，提請股東會決議分派之。

本公司股利之分派，須考量公司所處環境及成長階段，基於公司未來資金需求及長期財務規劃，盈餘之分派得以現金或股票方式發放，惟現金股利分派之比例不低於股利總額之百分之五。

2. 本次股東會擬議股利分派之情形：

單位：新台幣元

項目	金額
期初未分配盈餘	308,772,882
減：104 年度保留盈餘調整數(註一)	(3,158)
加：104 年度稅後淨利	50,856,684
減：提列 10%法定盈餘公積	(5,085,668)
可供分配盈餘	354,540,740
分配項目：	
股東紅利(現金)(1.2 元)	(74,740,590)
期末未分配盈餘	279,800,150

註一：104 年度保留盈餘調整數係依確定福利計劃認列之精算損失。
註二：截至 105.03.11 止，本公司流通在外股數 65,030,425 股，扣除庫藏股 2,720,000 股及註銷限制員工權利新股 26,600 股，實際可參與 104 年度盈餘分派之股數為 62,283,825 股。

3. 預期股利政策將有重大變動時之說明：無。

(七)本次股東會擬議之無償配股對公司營業績效及每股盈餘之影響：不適用。

(八)員工、董事及監察人酬勞

1. 公司章程所載員工、董事及監察人酬勞之成數或範圍：(105.06.21起適用)

本公司年度如有獲利，應提撥 10~20%為員工酬勞，及不高於 3%為董監事酬勞。但公司尚有累積虧損時，則應先扣除累積虧損之數額後，再就餘額計算提撥。

員工酬勞以股票或現金為之、董監事酬勞以現金為之，並應由董事會以董事三分之二以上之出席及出席董事過半數同意之決議行之，另員工酬勞及董監事酬勞分派案應提股東會報告。

員工酬勞發給股票或現金之對象包括符合一定條件之從屬公司員工。

2. 本期估列員工、董事及監察人酬勞金額之估列基礎、以股票分派之員工酬勞之股數計算基礎及實際分派金額若與估列數有差異時之會計處理：

本公司員工、董事及監察人酬勞成本，依民國 96 年 3 月 16 日財團法人中華民國會計研究發展基金會(96)基秘字第 052 號函「員工分紅及董監酬勞會計處理」之規定，於具法律義務或推定義務且金額可合理估計時，認列為費用及負債，嗣後股東會決議實際配發金額與估列金額有差異時，則列為次年度之損益。

3. 董事會通過分派酬勞情形：

(1)以現金或股票分派之員工酬勞及董事、監察人酬勞金額。若與認列費用年度估列金額有差異者，應揭露差異數、原因及處理情形：

本公司已於 105 年 3 月 21 日董事會決議通過 104 年度員工酬勞及董監事酬勞，決議分派員工酬勞 8,555,187 元及董監事酬勞 1,140,692 元，均以現金發放，並提報 105 年股東會。上述金額與認列費用年度估列金額無差異。

(2)以股票分派之員工酬勞金額及占本期個體或個別財務報告稅後純益及員工酬勞總額合計數之比例：不適用。

4. 前一年度員工、董事及監察人酬勞之實際分派情形(包括分派股數、金額及股價)、其與認列員工、董事及監察人酬勞有差異者並應敘明差異數、原因及處理情形：

103 年度員工酬勞及董監事酬勞金額分別為 17,037,861 元及 2,271,715 元，較 103 年度帳列費用金額 23,053,000 元及 3,073,000 元，分別減少 6,015,139 元 801,285 元。其差異原因為帳列金額係依當年度損益預估認列所致，業已調整於 104 年度之損益。

(九)公司買回本公司股份情形：

105年05月10日

買回期次	第一次	第二次
買回目的	轉讓股份予員工	轉讓股份予員工
買回期間	104年08月13日 至 104年10月12日	104年11月10日 至 105年01月09日
買回區間價格	每股新台幣12-25元	每股新台幣12-25元
已買回股份種類及數量	普通股 1,803,000股	普通股 917,000股
已買回股份金額	新台幣29,611,156元	新台幣15,115,867元
已辦理銷除及轉讓之股份數量	尚未轉讓	尚未轉讓
累積持有本公司股份數量	普通股 1,803,000股	普通股 2,720,000股
累積持有本公司股份數量占 已發行股份總數比率(%)	2.77%	4.18%

二、公司債(含海外公司債)辦理情形：無。

三、特別股辦理情形：無。

四、參與發行海外存託憑證之辦理情形：無。

五、員工認股權憑證辦理情形：無。

六、限制員工權利新股辦理情形：

(一) 限制員工權利新股辦理情形

105 年 05 月 10 日

限制員工權利新股種類	第一次 限制員工權利新股																								
申報生效日期	103 年 09 月 15 日																								
發行日期	103 年 11 月 26 日																								
已發行限制員工權利新股股數	1,000,000 股																								
發行價格	無償																								
已發行限制員工權利新股股數占已發行股份總數比率	1.53%																								
員工限制權利新股之既得條件	<p>員工獲配限制員工權利新股後，須符合「公司整體財務績效」及「個人績效」，於下述既得期間屆滿時仍在本公司任職，將依下列時程及可既得比例取得受領新股：</p> <table border="1"> <thead> <tr> <th>既得期間</th> <th>可既得比例</th> </tr> </thead> <tbody> <tr> <td>獲配後任職屆滿一年</td> <td>30%</td> </tr> <tr> <td>獲配後任職屆滿二年</td> <td>30%</td> </tr> <tr> <td>獲配後任職屆滿三年</td> <td>40%</td> </tr> </tbody> </table> <p>「公司整體財務績效」及「個人績效」認定條件。</p> <p>1. 公司整體財務績效 係指既得日之前一年度經會計師查核簽證之合併財務報表揭露稅後每股盈餘表現，按公司整體財務績效達成比例認定可既得之比例如下：</p> <table border="1"> <thead> <tr> <th>稅後每股盈餘</th> <th>可既得比例</th> </tr> </thead> <tbody> <tr> <td>2 元以下</td> <td>70%</td> </tr> <tr> <td>超過 2 元~3 元以下</td> <td>85%</td> </tr> <tr> <td>超過 3 元以上</td> <td>100%</td> </tr> </tbody> </table> <p>2. 個人績效 係於既得日之最近一年內績效評量成績平均達「優秀」、「良好」、「尚可」績效等第者，並依本公司績效考核管理辦法召開考評會會議確認績效等第後，依個人績效條件達成狀況，核給員工當年度可既得之比例：</p> <table border="1"> <thead> <tr> <th>個人績效表現</th> <th>可既得比例</th> </tr> </thead> <tbody> <tr> <td>優秀、良好</td> <td>100%</td> </tr> <tr> <td>尚可</td> <td>80%</td> </tr> <tr> <td>待改進、差</td> <td>0%</td> </tr> </tbody> </table>	既得期間	可既得比例	獲配後任職屆滿一年	30%	獲配後任職屆滿二年	30%	獲配後任職屆滿三年	40%	稅後每股盈餘	可既得比例	2 元以下	70%	超過 2 元~3 元以下	85%	超過 3 元以上	100%	個人績效表現	可既得比例	優秀、良好	100%	尚可	80%	待改進、差	0%
既得期間	可既得比例																								
獲配後任職屆滿一年	30%																								
獲配後任職屆滿二年	30%																								
獲配後任職屆滿三年	40%																								
稅後每股盈餘	可既得比例																								
2 元以下	70%																								
超過 2 元~3 元以下	85%																								
超過 3 元以上	100%																								
個人績效表現	可既得比例																								
優秀、良好	100%																								
尚可	80%																								
待改進、差	0%																								

員工限制權利新股之受限制權利	員工於達成既得條件前，不得將該限制員工權利新股出售、抵押、轉讓、贈與、質押或其他方式之處分。
限制員工權利新股之保管情形	由本公司全權代理員工與股票信託機構進行（包括但不限於）信託契約之商議、簽署、修訂、展延、終止及信託財產之交付、運用及處分指示。
員工獲配或認購新股後未達既得條件之處理方式	未達成既得條件之限制員工權利新股，本公司將無償收回其股份並辦理註銷。
已收回或收買限制員工權利新股數	229,505 股
已解除限制權利新股之股數	0 股
未解除限制權利新股之股數	770,495 股
未解除限制權利新股股數占已發行股份總數比率（%）	1.18%
對股東權益影響	對本公司每股盈餘稀釋尚屬有限，因此對股東權益尚無重大影響。

(二) 取得限制員工權利新股之經理人及取得前十大之員工姓名、取得情形：

105年05月10日

	職稱	姓名	取得限制員工權利新股數量(仟股)	限制員工權利新股之股數占已發行股份總數比率	已解除限制權利			未解除限制權利				
					已解除限制之股數	發行價格	發行金額(仟元)	已解除限制之股數占已發行股份總數比率	未解除限制之股數	發行價格	發行金額(仟元)	未解除限制之股數占已發行股份總數比率
經理人	執行長	陳慧民	247	0.38%	95.1	0	951	0.15%	151.9	0	1,519	0.23%
	副執行長	李盛樞										
	總經理	袁培榮										
	執行副總	李錫彬										
	副總經理	謝超民										
	副總經理	袁良仁										
	副總經理	葉彥甫 (離職)										
財會處長	吳望平											
員工 (註)	處長	沈文德	159	0.24%	68.7	0	687	0.11%	90.3	0	903	0.13%
	資深處長	闕旭淇 (離職)										
	資深處長	林鎮洲										
	處長	李慧娟										
	資深處長	陳宗亨										
	處長	關志良										
	處長	吳崇聖										
	處長	高姿盈										
	處長	荀愛玲 (離職)										
	處長	公延隆										

註：員工係指經理人以外之前十大員工。

七、併購或受讓他公司股份發行新股辦理情形：無。

八、資金運用計畫執行情形：

(一) 截至年報刊印日之前一季止，前各次發行或私募有價證券尚未完成或最近三年內已完成且計畫效益尚未顯現：無。

(二) 前款各次計畫之用途、執行情形及與原預計效益之比較：無。

伍、營運概況

一、業務內容

(一)業務範圍

1. 公司所營業務之主要內容：

本公司主要業務為資料儲存及處理設備及電子零組件之開發、製造及銷售，所營事業範圍如下：

- F218010 資訊軟體零售業。
- F219010 電子材料零售業。
- F118010 資訊軟體批發業。
- F119010 電子材料批發業。
- F401010 國際貿易業。
- CC01120 資料儲存媒體製造及複製業。
- CC01080 電子零組件製造業。
- CC01101 電信管制射頻器材製造業。
- F401021 電信管制射頻器材輸入業。
- ZZ99999 除許可業務外得經營法令非禁止或限制之業務。

2. 營業比重

單位：新台幣仟元

項 目	104 年度	
	營業收入	營業比重(%)
DRAM 記憶體模組	382,981	7.01
NAND FLASH 快閃記憶體產品	3,322,376	60.78
策略性產品	1,750,055	32.02
其他	10,819	0.19
營業收入淨額總計	5,466,231	100

3. 公司目前之商品(服務)項目

本公司暨子公司主要產品為記憶卡、隨身碟、記憶體模組、固態硬碟、外接式硬碟、行動電源與手機週邊等產品。

4. 計劃開發之新商品(服務)

A. 記憶卡產品

追求高倍速、大容量及高相容性與穩定度高的記憶卡產品，包含專業高速度攝影專用 CF1100 倍速記憶卡、SD3.0 規格-SDXC、SDHC 記憶卡，及手機專用 SD3.0 規格-MicroSDHC、MicroSDXC、及行動裝置 eMMC 以及結合 USB3.0 的多合一及單槽高速讀卡機，發揮行動裝置傳輸的高效能能力。

B. 隨身碟產品

推出支援 OTG 多工隨身碟，可在智慧型手機/手持式產品及 NB/PC 間使用，同時開發支援 OTG 多工隨身碟以支援手機/手持式產品專用 APP。最新量產高速 USB 3.1 與

Type-C 及蘋果手持裝置 Lightning 介面的新規格隨身碟產品開發，並著墨於軟體及硬體 AES 保密碟功能碟的推出，並在外觀強化新穎設計與用料材質及結合人體工學之結構性設計上以推陳出新，以矽膠、電鍍、轉印、燙金等工法及用料，增加產品質感，創造與競爭者的產品差異化。

其中 OTG 產品 Mobile X20 榮獲 4 大國際產品設計獎項之一的日本「Good Design Award」肯定；Mobile X31 也贏得 4 大國際產品設計獎項之一，素有「設計界的奧斯卡」美譽的德國「iF Award」獎項肯定，而最新量產的 Mobile C80 與 Jewel J50 在 2016 年甫開春之際，又再次贏得德國「iF Award」獎項肯定。

C. 記憶體產品

強調高效能、高相容性的記憶體產品，遊戲專用超頻記憶體、PC/NB 使用 DDRIII 記憶體、伺服器/工作站記憶體及印表機專用記憶體，並著墨於 MAC 專用的記憶體。

D. 外接式硬碟產品

推出新款 2.5" USB 3.0 高速大容量(最大容量到 4TB)系列外接式硬碟產品---Armor A85，除了在外觀設計持續創新與操作使用上更能滿足消費者喜好與需求外，產品更具有 IP68 等級的防塵防水、軍規防震與可承受 500KG 重壓的強大保護功能，Armor A85 更特別提供了 SP HDD Lock Utility 全磁碟密碼保護軟體，讓資料安全更有保障，創造產品差異化。

E. 固態硬碟產品

持續開發最新界面的 SSD 相關產品，以全系列高中低容量及不同速度訴求之產品層以配合多元化之使用族群，並強調高穩定性與高效能之產品特色，及致力於持續與各不同品牌電腦之高相容性，另外高質感之科技外觀設計亦為本年度產品特點。

新款 SSD 新產品 S85，採用高品質同步顆粒及高速 SATA III 6Gb/傳輸介面，能展現極快速、低延遲、高穩定的優異效能，讓熱血玩家們在極致流暢的畫面及靈敏的程式載入執行之下盡情飆速闖關，成為玩家們四處征戰的最佳戰友。S85 擁有高達 100K/90K IOPS 的 4K 隨機讀寫速度，可在多檔執行時保持穩定且快速的反應處理，即使在面對有重度繪圖功能需求的應用程式及遊戲關卡執行上也能快速回應，讓熱血電競玩家們能全力用速度稱霸各大遊戲戰場，體驗身歷其境的極致遊戲體驗。

F. 攜帶式 WiFi 無線行動硬碟

除原本高性能之 WiFi 無線連結，再增加固線連結存取效能及便利使用者介面，高速無線傳輸速率分享不受限，可輕鬆上傳與下載檔案並進行無線加密與其他設定。

G. 工規產品

繼續推出符合工規寬溫需求的 CFI、SD 記憶卡，並推出客製化的 IDE/SATA 工規模 SSD，提供 SI 客戶在不同產業之系統整合使用。包含 IDE 40/44pin、工業級 CF、2.5 吋固態硬碟、嵌入式 USB Storage、7pinSATA DOM。

H. 行動電源

持續推出高品質的行動電源系列產品，以複合型態新款產品，創造產品差異化，讓消費者可以達到功能性與便利性兼具的目的。目前新款行動電源產品 Power S82 與 Power S102，採用高品質、容量最高達 12000mAh 的鋰聚合物(Li-Polymer)電芯，可提供各類智慧型手機和平板電腦超充足的電力補給。S102 可提供 iPhone6 約 4.4 次

的充電量，並可支持超過 500 次以上的電力循環，讓重度 3C 使用者不再擔心出門在外電力耗盡。

此外新產品具備 2.1A 高輸出電流，加上雙 USB 供電埠可提供兩個智慧型裝置同時充電，絕佳的充電效率讓您不須再費時枯等！要滿足消費者對於行動電源要具備輕薄攜帶性高，同時能持續針對各式手持裝置進行大量電力補給的需求。

I. 蘋果周邊

公司針對不同的蘋果裝置設計出一應俱全的蘋果升級系列產品，包括記憶卡、隨身碟、外接式硬碟及 Thunderbolt 外接式固態硬碟，能全面滿足果粉的各種容量升級需求，快速加大你的蘋果存儲空間。

其中 xDrive Z30 的 Lightning 接頭設計讓蘋果使用者能快速地擴充 Apple 裝置的存儲空間，破除 iPhone、iPad 及 iPod 一直以來不易升級容量的困擾。此外，xDive Z30 還同時擁有 Lightning 及標準 USB 3.0 雙介面設計，可簡單地在蘋果產品及一般桌機筆電之間作資料傳輸，成為跨裝置間的資料傳輸站。

Armor A65M 和 A85M 二款蘋果專用行動硬碟，透過免費下載的 SP Widget Mac 專屬應用程式，提供 AES 256-bit 高階加密技術的資安防護，以及聰明管理檔案功能。蘋果專用海陸兩棲行動硬碟提供內外兼備的全方位安全防護，二款皆符合美國軍規 MIL-STD 810G 516.6 Procedure IV 防撞標準，A65M 通過 IP67 防塵防水標準（完全阻絕灰塵進入並可承受浸入水下一尺深長達 30 分鐘），A85M 更通過 IP68 高標準，可確保你的珍貴檔案資料在意外發生時仍安全無虞！

不想要外接裝置就選用 xDrive L12/L13 專用擴充卡吧！針對不同機型的插槽尺寸量身訂做的蘋果擴充卡能完美貼合，瞬間擴充 128GB/64GB 存儲空間，省去插拔使用外接裝置的麻煩；128GB 擴充卡可存放高達 4 萬 8 千張 8 Megapixels 高解析照片、3 萬 3 千首 MP3 音樂或長達 28 小時 9Mbps Full HD 高畫質影片。此外，還有 xDrive L03 專用轉接卡可選購（L03 適用機型同 L13）。

(二) 產業概況

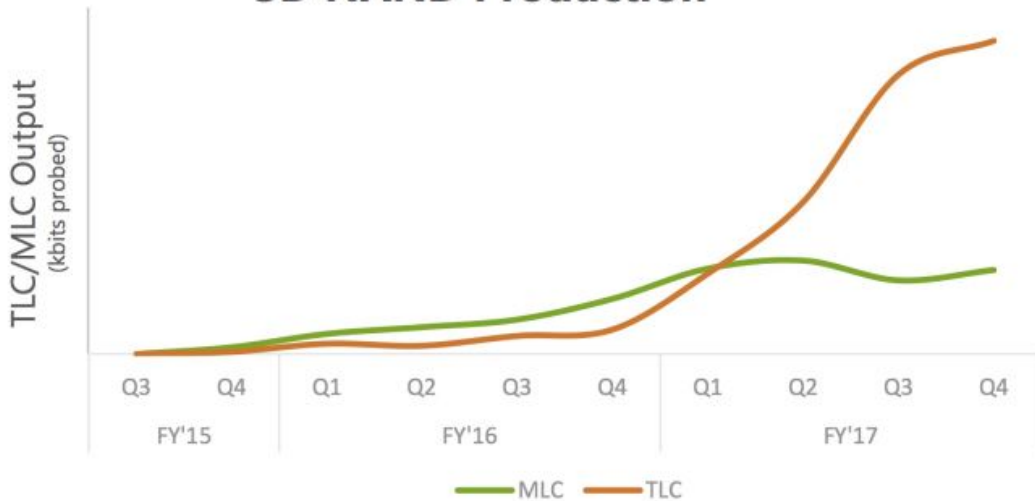
1. 產業之現況與發展

TrendForce 旗下記憶體儲存事業處 DRAMeXchange 調查顯示，終端裝置平均搭載量與固態硬碟（SSD）需求成長，2016 年整體 NAND Flash 需求位元量將較 2015 年成長 44%，然而生產端為了快速降低成本以刺激更多的需求，NAND Flash 業者將會加速 3D-NAND Flash 的開發，整體 NAND Flash 年度位元產出成長率將大幅成長 50%。

3D-NAND Flash 開發進度為聚焦重點

2016 年是製程轉進以及產品結構轉換的關鍵時期。特別是 15/16 奈米在 2015 年第三季成為主流製程後，後續製程微縮的空間將面臨瓶頸，再加上三星早已量產 3D-NAND Flash 並成功打開在 SSD 的市占率，刺激其他 NAND Flash 業者也陸續從今年第四季開始加速 3D-NAND Flash 的開發。DRAMeXchange 預估 2016 年總晶圓投片量（12 吋約當）達到 1,670 萬片，年成長 12%，而因 3D-NAND Flash 的開發加速進行，預估 2016 年位元供給率將較今年大幅成長 50%，為近四年來新高。

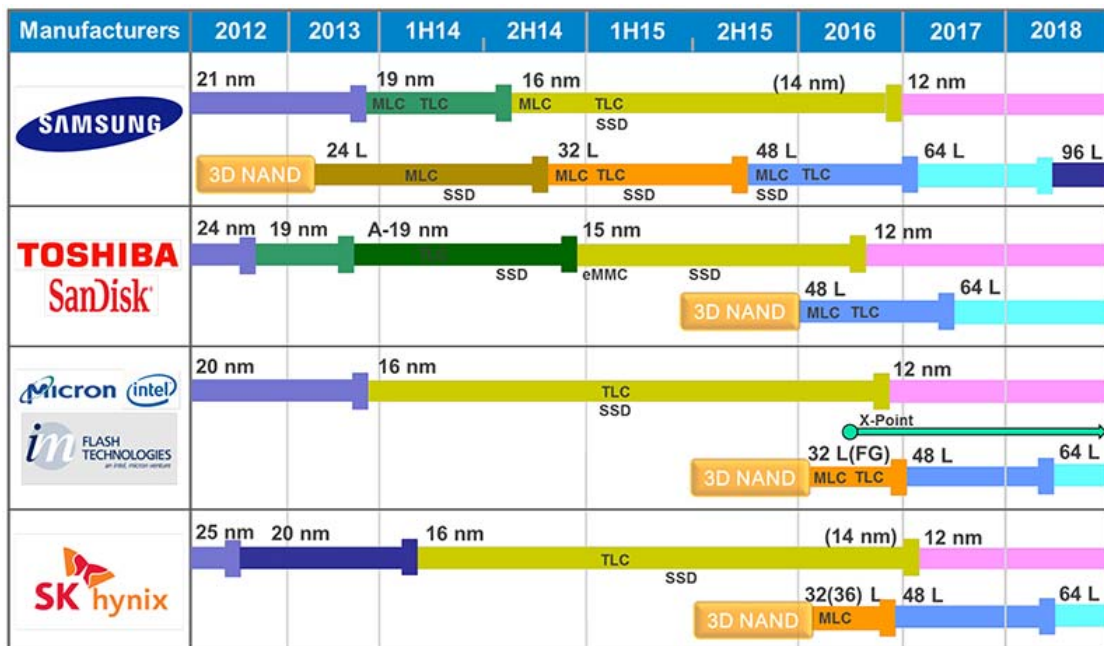
3D NAND Production



(資料來源：Micron, February 12, 2016)

根據 BusinessKorea 之報導，東芝聯合 SanDisk 抗韓，大手筆增產。去年第三季，東芝和 SanDisk 為全球 NAND flash 的第二和第三，市佔各為 20.5%、15.4%，合併市佔比三星多出 4.4%。強敵來勢洶洶，3D NAND 鼻祖三星不敢小覷，外傳中國西安廠將裝設更多 3D NAND 生產設備。目前三星西安廠的 3D NAND 產量為每月 10 萬片晶圓。半導體龍頭英特爾 (Intel) 也沒閒著，中國大連廠將在今年下半年生產 3D NAND。大連廠設備老舊，英特爾將砸 55 億美元升級產能，盼量產 3D NAND 和 Xpoint。

3D NAND 用途廣泛，可用於伺服器、SSD、SD 卡、智慧手機、平板、筆電等，業者看好商機砸下重金，明年東芝和英特爾的 3D NAND 產能可能是三星西安廠的 2~3 倍，將威脅三星的霸者地位。



(資料來源：TechInsights 2015)

NAND Flash 製造廠商	2016年NAND Flash 投片量	3D NAND Flash 進度 (MLC)	3D NAND Flash 產出比重
三星	484.5萬	48 Layer	40.8%
SK海力士	249萬	36 Layer	3.3%
東芝/SanDisk	588萬	48 Layer	5.4%
美光/英特爾	319.5萬	32 Layer	17.6%

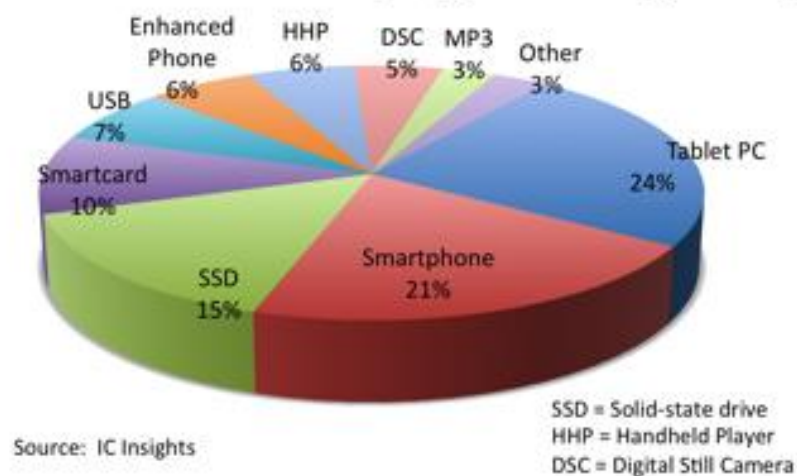
固態硬碟為需求動能亮點

2016年 NAND Flash 需求面將著重在平均搭載量的成長，又因 NAND Flash 價格滑落的速度加快，DRAMeXchange 預估 2016 年智慧型手機的 eMMC 與用戶級固態硬碟 (Client-SSD) 平均容量將較今年成長 30% 以上。

用戶級固態硬碟部分，3D-NAND Flash 的開發與 TLC 的普及率提升都加速了固態硬碟價格滑落的速度，也增強個人電腦 (PC) 業者的採購與設計意願，DRAMeXchange 統計 2015 年的筆記型電腦 SSD 搭載率約為 27%，預期 2016 年年底 128GB 的固態硬碟將低於 500GB 的傳統硬碟、256GB 的固態硬碟價格也將逼近 1TB 的傳統硬碟，DRAMeXchange 預估 2016 年筆記型電腦固態硬碟搭載率將突破 30% 門檻。

此外，強調及時運算以及效能的資料中心需求量大增，各項雲端運算與服務也隨著 APP 在智慧型手機的應用快速成長，整體企業級固態硬碟 (Enterprise-SSD) 的需求維持強勁的成長態勢。DRAMeXchange 預估 2016 年整體固態硬碟位元消耗量份額將到 35%，較今年的 30% 提升不少，成為各 NAND Flash 終端需求項目中表現最為強勁的種類。

2015F NAND Market by Application (\$27.2B)



(資料來源：IC Insights 2015)

今年全球總體經濟不確定的因素升高影響各項 NAND Flash 終端需求，在裝置端出貨量成長有限的情況下，明年 NAND Flash 需求面將著重在平均搭載量的成長，又因 NAND Flash 價格滑落的速度加快，DRAMeXchange 預估 2016 年智慧型手機的 eMMC 與用戶級固態硬碟 (Client-SSD) 平均容量將較今年成長 30%以上。

Table 1: Top Six Global Smartphone Brands by Worldwide Market Share, 4Q15~1Q16

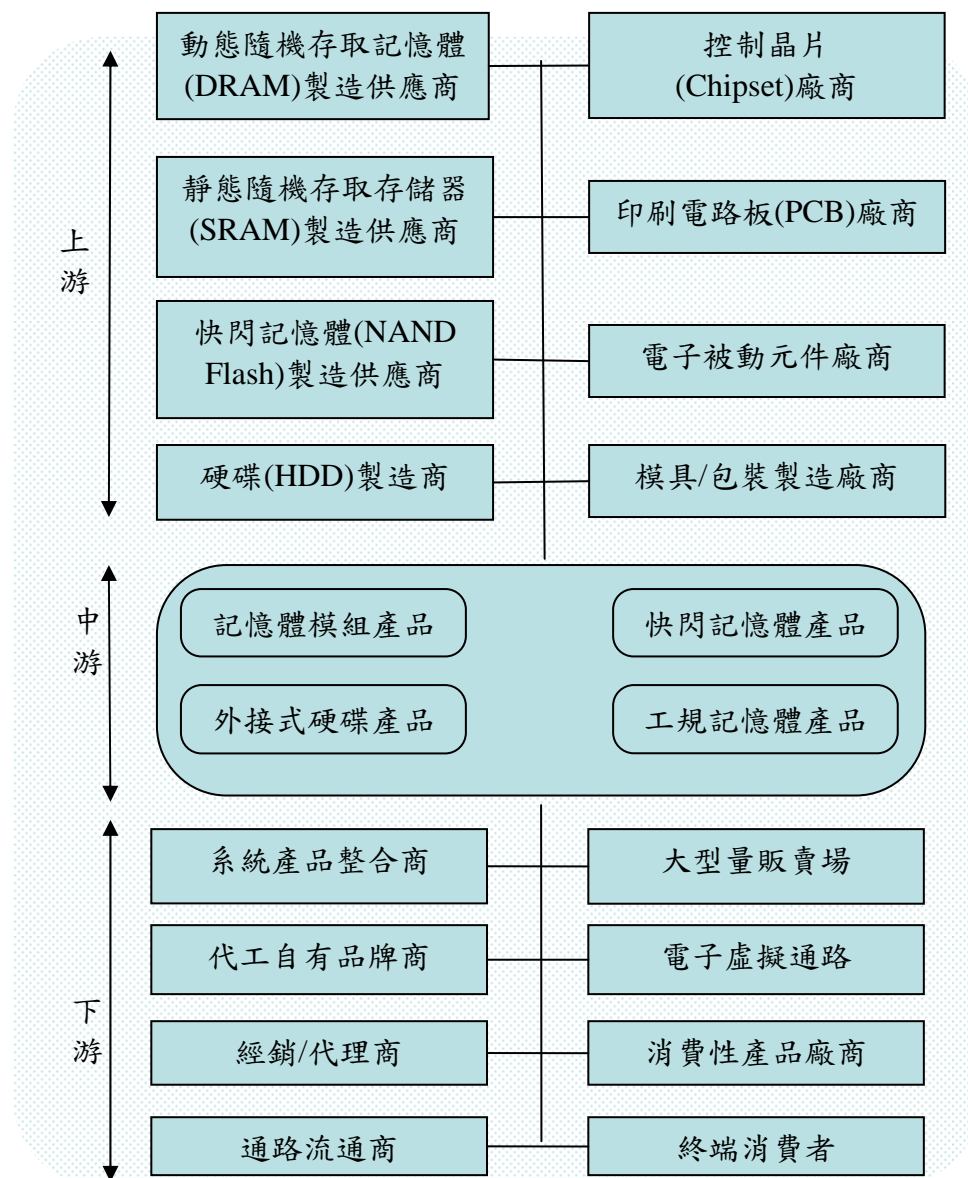
Company	1Q16		4Q15	
	Ranking	Market share	Ranking	Market share
Samsung	1	27.80%	1	22.10%
Apple	2	14.40%	2	20.90%
Huawei	3	9.30%	3	9.50%
Lenovo	4	5.80%	4	5.00%
Xiaomi	5	5.50%	4	5.00%
LG	6	5.10%	6	4.50%
Others	--	32.10%	--	33.10%
Shipment Total (Unit: K)		291,700		358,199

Source: TrendForce, Apr., 2016

(資料來源：Trendforce 2016)

2. 產業上、中、下游之關聯性

本公司暨子公司主要產品以快閃記憶體產品、記憶體模組產品、外接式硬碟產品及工規記憶體產品等，連貫產業的上、中、下游，緊密與廠商及客戶連動，串成完整的供應體系，圖示如下：



3. 產品之各種發展趨勢及競爭情形

A. 產品之各種發展趨勢

①快閃記憶體產品發展趨勢

DRAMeXchange 表示，由於成本較具優勢，過去 TLC 廣泛應用在記憶卡與隨身碟等外插式產品中。三星從 2013 年起積極將 TLC 導入 eMMC/eMCP 與 Client-SSD，並在 2014 年近期取得相當成功的市占後，也逐步將 TLC 導入資料中心與伺服器的固態硬碟，迫使其他 NAND Flash 業者加速開發相關 TLC 的嵌入式產品。隨著 NAND Flash 控制晶片技術逐漸成熟，掌握 NAND Flash 技術更為強大，加上 TLC 的價格優勢（約為 MLC 價格的 80%-85%），因此在手機、平板電腦、消費型電子的應用比重也逐步增加。其中最關鍵的發展在於蘋果 2014 年推出的 iPhone6/6Plus 開始採用 TLC，讓 TLC 的產品開始從中階行動裝置端移動至高階市場。

2013 年之後蘋果的 Macbook Pro/Air 系列全部改搭採固態硬碟，成為其他 PC 業者的標竿典範。控制晶片的技術提升陸續解決 TLC 先天產品效能與讀寫速度的問題後，TLC 架構的 SSD 產品接受度也逐漸增加，除了模組廠商開始推出相關 TLC-SSD 外，各家 NAND Flash 業者也將推出相關的 TLC 架構的 Client-SSD。隨著 TLC-SSD 與傳統硬碟的價差快速縮減中，許多 PC 廠商在今年打算大幅提高固態硬碟的搭載率，來提升產品的競爭力來應付日漸嚴苛的 PC 產業環境，因此 DRAMeXchange 預估 Client-SSD 的成長將在 2015 年後快速起飛。

另外，三星為全球 3D NAND Flash 發展最快速的廠商，在各大個人電腦代工廠中已獲得不錯的市占率；目前第 3 代 3D NAND Flash 將完成產品測試階段，可望在今年下半年隨著新款筆記型電腦鋪貨而開始量產。

東芝則在今年第 1 季開始小量生產 3D NAND Flash，集邦科技指出，因應 5 年後 3D NAND Flash 需求，東芝計劃第 4 季動工在現有廠區的周邊擴建，預計 2018 年上半年加入 3D NAND Flash 生產行列。

晟碟（SanDisk）也開始進行 3D NAND Flash 初期小量試產，M14 廠第 2 階段將從今年下半年加入生產行列，滿足 3D NAND Flash 市場需求。

美光已將 3D NAND Flash 送樣模組廠測試，集邦科技表示，美光未來將以隨身碟及消費性固態硬碟產品為主；美光自有品牌的 3D NAND Flash 固態硬碟預計今年第 3 季初送將各個人電腦代工廠認證。

隨著各 NAND Flash 供應紛紛加速 3D NAND Flash 發展，集邦科技預期，今年 3D NAND Flash 產出比重可望攀高至 20% 水準，將有助固態硬碟加速普及。

②DRAM 記憶體產品發展趨勢

2015 年受到需求面不振、持續供過於求的影響，DRAM 價格呈現顯著衰退，尤其以標準型記憶體最為明顯。TrendForce 旗下記憶體儲存事業處 DRAMeXchange 調查顯示，在寡占市場型態下，雖然小幅供過於求且價格持續下滑，各供應商生產仍保持紀律，未有明顯新增產能，因此延續 2013 年與 2014 年態勢，今年 DRAM 各廠仍維持全面獲利。

DRAMeXchange 表示，2016 年雖然受惠於來自智慧型手機及伺服器的需求影響，單機搭載容量會有顯著提升，各項終端產品仍難有爆發性的發展。預估 2016 年整體 DRAM 需求約為 23%，供給位元成長約為 25%。市場仍維持小幅供過於求，DRAM 單

價持續下滑，各家獲利能力將大幅取決於製程轉進所造成的成本下降以及產品組合的調配隨著市場需求轉變以及20奈米逐漸成熟，DDR4的生產比例越來越高。2015年由於Intel平台支援度的問題，DDR4的導入主要發生在伺服器端，並且已經率先在第四季取代DDR3成為主流。DRAmExchange預估，個人電腦／筆記型電腦端由新平台Skylake開始採用DDR4，將會在2016年第二季起放量，成為主流解決方案。

智慧型手機受惠於20nm製程產出的LPDDR4普及度越來越高，高階旗艦機種（除Apple以外）以3GB／4GB為標準規格。吳雅婷指出，2016年第二季起就會有單機DRAM搭載容量上達6GB的機種問市，大幅增加行動式記憶體的需求動能。伺服器記憶體亦然，受惠於20nm製程產出的DDR4普及度升高，在高容量32GB/64GB模組成本降低，促使廠商策略性調降價格以刺激需求，有助於伺服器記憶體生產比重提升。

B. 競爭情形

本公司暨子公司主要產品為記憶卡、隨身碟、記憶體模組、固態硬碟、外接式硬碟等產品之製造與銷售，目前國內外主要競爭廠商有SanDisk及Kingston、創見資訊、威剛科技、宜鼎國際等。本公司暨子公司以獨特外觀設計、高效能速度及附加多功能等特色，運用在產品上，創造不同風格且功能性的產品，以訴求產品之差異化；並以完整的產品線，能提供客戶一次夠足之需求，以及採多管道、多樣少量分進合擊的方法，達到產品快速到達消費者端，減少客戶庫存風險，同時也提高本公司暨子公司存貨庫存週轉率。在行銷通路上，除在荷蘭、日本及美國外，亦設立香港子公司積極拓展中國市場，版圖逐漸擴及中南美洲、印度、中東各國與中國大陸主要新興市場，並與經銷通路緊密合作，以構建更完整的全球行銷通路，並維持本公司暨子公司之競爭力。

(三)技術及研發概況

1. 所營業務之技術層次、研究發展

A. 快閃記憶體相關產品

本公司暨子公司不斷推出新型及新功能之機種，以因應市場關鍵零組件(FLASH及Controller)的推展，並滿足消費者之需求，其主要技術層次係設計研發具成本優勢的各種高速主流介面(SATA3, USB3.0, SD3.01, eMMC)，更高容量的快閃記憶體儲存裝置。優化產品之電氣特性、相容性問題，以提昇製程良率，再經過嚴格的測試流程以確保產品出貨品質。

B. DRAM 記憶體模組

在IC製程微縮以及封裝技術不斷演進下，記憶體模組對原料與製程技術的要求也相對提高，本公司暨子公司採用了TSOP封裝及BGA封裝之記憶體顆粒及多層印刷電路板(PCB)···等高品質原料用於製造DDR、DDR2及DDR3模組。

搭配單體高速及高容量的記憶體顆粒設計開發及製造DDR3高容量的超頻記憶體模組以提高產品價值。

積極開發的DDR3L低電壓記憶體模組，也在環保議題高漲的現代取得一席之地。

導入聯合電子委員會(JEDEC)所規範的最新一代的DDR4記憶體，在2014下半年度優先推出適用於Intel®在2014下半年度發表的DDR4桌上型電腦的桌上型DDR4記憶體模組，在2015年中也規畫開發DDR4筆記型電腦用記憶體模組產品，未來也持續關注最新的DDR4規格及相關運用，積極開發其相關產品，以符合消費者之產品選用。

C. 外接式硬碟 PHD/WiFi/Thunderbolt 儲存裝置相關產品

外接式硬碟 PHD 部分：新增 3.5 吋款式，並將產品線全面導入 USB3.0。2.5 吋仍以軍規等級/防震/輕薄為主，硬碟尺寸涵蓋 7mm/9.5mm/15mm 等製程，容量提昇至 4TB。另外部分產品線增加加密功能，使產品線更加完整。3.5 吋不拘泥一般外觀設計，容量目前支援至 4TB。WiFi 儲存裝置部分，增加無線 SD Card，符合更多相容性應用，容量 16/32GB，支援 Apple/Android App。Thunderbolt 部份，搭配自製 mSATA 模組，推出容量 120GB/240GB 高速規格，並通過 Apple/Intel 認證。

D. 工業用記憶體模組

由於工業用記憶體模組在產品定位上著重產品穩定性與使用壽命，並且對應於多種應用領域因而對記憶體模組有不同的需求條件，本公司暨子公司除了推出高品質的各種介面之工業用記憶體模組之外，並著重在整合適當之解決方案，以迎合工業的各種專屬應用需求。

E. 行動電源

隨著智慧型手機及平板電腦越來越普及，如何支援更大量的電力補給、保持電力不中斷儼然已成為消費者最在乎的議題之一。為回應消費者需求，本公司暨子公司所設計之行動電源集輕巧美型、超大容量、快速供電等特色於一身；安全性方面，透過充電壓保護(OVP)、過放電壓保護(UVP)、過放電流保護(OCP)、短路保護(SCP)等四大安全防護機制，確保在使用上更加安全無虞。

F. 研究發展概況

本公司暨子公司由研發單位負責新產品及新技術之研究及開發，目前研究發展重心涵蓋快閃記憶體、DRAM 記憶體模組，外接式硬碟/無線 WiFi/Thunderbolt 等外接式儲存裝置的新產品開發。

藉由優異的硬體規格，多樣的產品外觀和具附加價值的軟體應用，來開拓更寬廣的儲存市場。另外也積極開發工規等級的儲存裝置，以節電小型化的設計為重點，輔以整合解決方案，在工業應用領域創造產品價值。

2. 最近年度及 105 年截至年報刊印日止投入之研發費用

單位：新台幣仟元；%

項目	104年度	截至105年3月31日止(註)
研發費用	87,233	15,807
營業收入	5,466,231	1,223,544
研發費用比例	1.60	1.29

註：係 105 年第一季經會計師核閱之財務報表數。

3. 最近年度及 105 年截至年報刊印日止開發成功之技術或產品

<p>01.</p>	<p>超頻記憶體_DDR3 UDIMM- 1600/1866MHz with Heatsink 高品質散熱片能擴大散熱面積，有效地將高頻操作下所產生的廢熱快速排出，優異的散熱效果能提供更高的系統穩定性。冷冽外觀打造搶眼酷炫風格，鋁合金散熱片能保護記憶體免受外力碰撞所帶來的毀損傷害。</p>
<p>02.</p>	<p>Power P52 智慧辨識 IC 行動電源 具備智慧辨識 IC 技術和 2.4A 超大輸出電流，可以更快充飽手持裝置，享受高效率的行動生活! Power P52 採用先進的智慧辨識 IC (Smart IC)技術，可自動偵測和辨別各式的手持裝置，使其調整至最大充電速度；除此之外，品質優異的 LG 電芯和多重電路保護機制給予使用者最完善的安全保障，LED 指示燈及手電筒設計還提供電量提醒和照明功能，充足電量加上小而輕巧的外型更方便攜帶，全方位提高生活品質。</p>
<p>03.</p>	<p>Secure G50 加密隨身碟 透過硬體密碼設定的方式，將隨身碟內所有資料儲存於加密環境，以確保安全性無虞。首先 Secure G50 採用目前最高等級 AES 256 位元硬體加密技術完整保護隨身碟內的資料，並且為了阻擋惡意破壞性的密碼破解侵入竊取資料，只要密碼登錄錯誤次數過多，即啟動自動格式化功能，完全刪除隨身碟內所有資料以防資料外洩。</p>
<p>04.</p>	<p>Superior CF 1100X 旗艦款 CompactFlash 記憶卡 以無與倫比的效能和原廠優質 SLC 晶片震撼登場。Superior CF 1100X 符合 UDMA 7 的傳輸介面，並支援頂級單眼相機超高速連拍的功能；此外 SLC 晶片也保證絕佳的穩定性和耐用度，任何時刻都能完美捕捉 4K 高畫質影片和照片，滿足專業攝影師和攝影愛好者高水準的要求。</p>
<p>05.</p>	<p>xDrive Z30 Lightning 雙用隨身碟 能快速釋放 iOS 裝置的存儲空間，擴充 iPhone、iPad 及 iPod 容量最高達 128GB，還同時具備了 Lightning 及標準 USB 3.0 雙介面接頭設計，可簡單地在蘋果產品及一般桌機筆電之間作資料傳輸，成為串連不同裝置的最佳資料匯流中心。此外，SP xDrive Z30 通過蘋果嚴密的把關流程並正式取得 Apple MFi 授權認證 (Made for iPod/iPhone/iPad)，為果粉們帶來安心有保障的容量擴充方案。</p>
<p>06.</p>	<p>Armor A85/Aarmor A85M(for Mac) 外接式硬碟 以特殊的內部結構與強韌的金屬外殼合力打造出抗震、防水、防塵、耐重壓四道防護，不僅通過美國軍規 MIL-STD 810G 516.6 Procedure IV 防撞測試及 IP68 防塵防水標準，更能抵擋高達 500 公斤的重力壓迫，即使上山下海也能從容應對各種嚴苛環境條件。此外，Armor A85 還提供了免費的 SP HDD Lock Utility 全磁碟密碼保護軟體，為資料安全再添一道防衛大門。同時推出特別為蘋果族們所設計 Armor A85M，不但已預先格式化為 Mac 適用的 HFS+格式更支援 Time Machine®，讓果粉們享有隨插即用的便捷使用經驗。</p>
<p>07.</p>	<p>Mobile C80 Type-C 雙用隨身碟 USB Type-C 為最新一代的傳輸介面，可望成為未來趨勢主流並整合跨介面傳輸資料、影音和充電的需求。SP 因應市場脈動推出 Mobile C80，可滿足具備 Type-C 連接埠的手機、平板和筆電等擴充存儲空間的需求。除了外型可應用在更輕薄的裝置，USB Type-C 的另一項優點是上下端完全一致，正反面皆可插拔是相當貼心的設計。除此之外，Mobile C80 雙用隨身碟同時具有 USB3.0 介面，成為串連不同 3C 裝置的橋梁，讓科技應用更簡易便捷。</p>

08.	<p>Power S102 / Power S82 大容量行動電源</p> <p>分別有 12000mAh 及 8000mAh 的大容量加上 2.1A 輸出電流，讓您更快速地充飽行動裝置，不論上網、聽音樂或看影片，歡樂滿載不斷電！Power S102 與 Power S82 單側外殼搭配特殊紋理的橡膠材質，讓充電中的手機放置其上可止滑、防刮，若充電中同時講話也容易握持，貼心設計讓生活更為便利。除此之外，兩者皆具備多項安全防護機制並通過國際安規認證，讓使用者安全無憂地享受娛樂時光。</p>
09.	<p>M10 M.2 2280 SSD / M10 mSATA SSD 微型固態硬碟</p> <p>兩款固態硬碟皆採用高效規格 SATA III 6Gb/s 傳輸介面，以迷你輕薄的體積搭載高品質原廠控制晶片，釋放出無懈可擊的極致效能。M10 M.2 2280 與 M10 mSATA 微型固態硬碟都支援 Intel Smart Response Technology (簡稱 ISRT) 智慧反應技術，將傳統硬碟升級可大幅改善工作效率，給予使用者省時、省空間的升級新方案。</p>
10.	<p>Blaze B50 USB 3.0 超跑隨身碟</p> <p>造型設計上承襲了桀傲不羈的超跑基因，以強烈流暢的俐落切線及質感獨具的碳纖維紋路處理合力打造出唯我獨尊的型男風範。Blaze B50 採用 SuperSpeed USB 3.0 超高速傳輸介面及高達 256GB 的超大儲存空間，讓使用者即使是大量的影音資料處理也能加足馬力、輕鬆駕馭。</p>
11.	<p>Armor A65/Armor A65M(for Mac) 行動硬碟</p> <p>是業界唯一達到 IP67 防塵防水標準並通過美國軍規防撞測試的行動硬碟，完美結合三大防護功能也充分展現了卓越的產品設計素質。Armor A65 採用內外雙層橡膠緊密包覆中間一體成型的塑膠支架，阻絕使用上各種形式的傷害。另外，SP 廣穎還提供 SP HDD Lock Utility 全磁碟密碼保護的免費軟體，資料安全更有保障。以及為蘋果族推出 Armor A65M，已預先格式化為 Mac 適用的 HFS+ 格式且支援 Time Machine®，能讓 Mac 使用者享有隨插即用、快速便利的使用經驗。</p>
12.	<p>Unique 550 黑羊造型隨身碟</p> <p>外觀為黑色山羊配上紅色彎曲大羊角，逗趣討喜的造型和搶眼的色彩搭配，讓人看了心情極為愉悅；除此之外，以軟柔高彈力的橡膠材質塑形，加上 COB 技術完整包覆金手指，提供隨身碟防震防水和防塵的安全保護。Unique 550 不僅僅是一款隨身碟，還是增添樂趣的療癒系小物。</p>
13.	<p>Slim S85 / Velox V85 電競高效固態硬碟</p> <p>採用嚴選控制晶片及 SATA III 6Gb/s 超高速傳輸介面，在讀寫速度上有驚人的表現，尤其針對影像和影音檔案高畫質的傳輸時，提供穩定且超高速的頂級效能。此外，Slim S85 和 Velox V85 可大幅縮減開機和遊戲載入時間，以及提升電腦運算處理和多媒體內容的編輯速度。其中 Velox V85 另外附上了符合 3.5 吋硬碟凹槽的支架，不論要安裝於一般筆電、超薄筆電和桌上型電腦都可以，彈性又多元的運用是組裝玩家、電競高手的超值選擇。</p>

(四)長、短期業務發展計畫

1. 短期計畫

A. 強化通路經營

持續加強通路經營的深度與廣度；經營深度滲透至終端通路，除了對客戶提供最即時適切之銷售協助外，並確實掌握市場脈動以開發具市場性及競爭力之新產品，同時加強通路廣度，積極擴張通路基礎，增加通路覆蓋率。

B. 堅持 SP 品牌形象

在競爭激烈的市場中，本公司暨子公司積極以 SP 品牌形象持續發展，努力堅持品質、不斷創新與研發，擴大市場佔有率。

C. 精確掌控庫存與成本

透過庫存與價格的精準掌握，以及靈活的物流管理，將成本降至最低，並將主要獲利回饋給客戶，培養良好客戶的信賴並建立長期的合作關係，讓本公司暨子公司成為客戶主要營收與獲利來源，提高對客戶的影響力。

D. 完善服務品質

加強全球行銷通路多點化的專業服務，提供消費者銷售、售後服務與維修之服務。

2. 長期計畫

A. 長期業務發展計畫

① 全球完整通路佈局

積極佈局全球市場，除了歐洲、美國、日本及俄羅斯外，也積極拓展全球主要新興市場，讓事業版圖逐漸擴及全球。

② 深耕培育在地人才

為落實在地化經營策略，強化在地市場的經營與了解，培訓在地人才。

③ 垂直整合、創造獲利

垂直整合產品線，比主要競爭者提供多樣選擇，透過品質差異化，降低通路風險。

B. 長期行銷策略

① 以建立廣穎 SP 品牌為目標，落實至產品服務等各個層面。

② 積極參與國際性參展，爭取國際性獎項，展現 SP 品牌，強化品牌信賴與創造品牌曝光機會。

③ 堅持百分之百測試與驗證，高品質、高信賴讓客戶使用上滿意放心。

④ 超過 2000 種產品，提供客戶多樣性選擇，可一次購足所有需求。

C. 完整客戶服務系統

① 24 小時出貨，協助客戶掌握獲利商機。

② 藉由後端充分的客戶服務中心支援，讓客戶得以信賴。

二、市場及產銷概況

(一)市場分析

1. 主要產品(服務)之銷售(提供)地區

單位：新台幣仟元；%

銷售地區	103 年度		104 年度	
	營業收入淨額	比率	營業收入淨額	比率
亞洲	3,750,295	51.67%	3,048,514	55.77%
歐洲	2,618,266	36.07%	1,493,429	27.32%
美洲	678,907	9.35%	823,916	15.07%
大洋洲	167,595	2.31%	56,753	1.04%
其他	43,471	0.60%	43,619	0.80%
合計	7,258,534	100%	5,466,231	100%

2. 市場佔有率

本公司暨子公司主要係從事記憶卡、隨身碟、外接硬碟記憶體模組、外接硬碟及 SSD 固態硬碟等相關產品之製造及銷售，由於主原件 DRAM 記憶體跟 Flash 快閃記憶體產品應用類別繁多，記憶體交易方式又分為合約市場和現貨市場等，不易推算精準的市佔率。根據同業上市(櫃)公司 104 年度營業收入(非合併)為比較基礎推算列示如后：(資料來源為公開資訊觀測站)

公司名稱	營收淨額	市場佔有率
廣穎電通	5,278,186	9.04%
創見資訊	24,021,076	41.14%
威剛科技	19,992,956	34.24%
宇瞻科技	7,082,614	12.13%
品安科技	2,011,404	3.45%
合計	58,386,236	100%

3. 市場未來之供需狀況與成長性

A. 快閃記憶體模組產業概況

由於全球經濟依舊前景不明，各項 NAND Flash 終端需求廠商態度仍相對保守，根據 TrendForce 旗下存儲事業處 DRAMeXchange 調查顯示，由於終端設備平均搭載量與固態硬碟(SSD)需求增長，2016 年整體 NAND Flash 需求位量將較 2015 年增長 44%，然而生產端為了快速降低成本以刺激更多的需求，NAND Flash 廠商將會加速 3D-NAND Flash 的開發，整體 NAND Flash 年度位元產出增長率將大幅增長 50%。

DRAMeXchange 研究顯示，2016 年 NAND Flash 產出將大於需求力道，價格下滑幅度也將大於過去兩年。DRAMeXchange 預估 2016 年整體 NAND Flash 產值僅年增長 0.2%，達 266 億美元，使得多數 NAND Flash 供貨商將面臨營運利潤壓縮的挑戰。

2016 年對 NAND Flash 產業將是制程轉進以及產品結構轉換的關鍵時期。特別是 15/16 奈米在 2015 年第三季已成為主流制程後，後續制程微縮的空間將面臨瓶頸，再加上三星早已量產 3D-NAND Flash 並成功打開在 SSD 的市占率，刺激其他 NAND Flash 廠商也陸續從今年第四季開始加速 3D-NAND Flash 的開發。DRAMeXchange 預估 2016 年總晶圓投片量(12 寸約當)達到 1670 萬片，年增長 12%，而因 3D-NAND Flash 的開發加速進行，預估 2016 年位元供給量率將較今年大幅增長 50%，為近四年來新高。

三星的 3D-NAND Flash 去年開始正式量產，今年憑著積極的價格策略及優異的性能迅速拉開與各家廠商的競爭步伐，迫使其他廠商加速 3D-NAND Flash 的開發，預期其他廠商 3D-NAND Flash 的固態硬碟也將在 2016 年第三季可供系統 OEM 廠商進行認證流程。雖然整體 3D-NAND Flash 的產出比重在今年第四季僅有 11%，但 2016 年可望大幅增長至 30%，此舉也將有助於降低固態硬碟的成本來提高系統 OEM 廠商的固態硬碟滲透率。

今年中國半導體廠商投資 NAND Flash 存儲相關公司的腳步加快，以及在 NAND Flash 上中下游產業鏈的布局日趨完整，未來 3-5 年中國廠商以及中國市場將對 NAND Flash 產業的變化扮演關鍵地位。

在中國政府強力主導下，目前中國以強大的半導體市場吸引力來加大 NAND 大廠投資建廠規模的成效已開始發酵，如三星西安廠持續擴廠，英特爾也確定將原先邏輯制程的大連晶圓廠廠轉為生產 NAND Flash 的半導體廠。DRAMeXchange 預估在 2016 年底，NAND Flash 國際大廠在中國生產的晶圓量占比可來到 8%，未來增長的幅度將快速提升。

礙於全球總體經濟不確定的因素升高影響，2016 年各項 NAND Flash 終端需求，在設備端出貨量增長有限的情況下，明年 NAND Flash 需求面將著重在平均搭載量的增長，又因 NAND Flash 價格滑落的速度加快，DRAMeXchange 預估 2016 年智能手機的 eMMC 與消費級固態硬碟 (Client-SSD) 平均容量將較今年增長 30% 以上。

消費級固態硬碟部分，3D-NAND Flash 的開發與 TLC 的普及率提升都加速了固態硬碟價格下滑的速度，也增強個人電腦 (PC) 廠商的採購與設計意願，DRAMeXchange 統計 2015 年的筆電 SSD 搭載率為 27%，預期 2016 年下半年 256GB 的固態硬碟價格將低於 1TB 的傳統硬碟、512GB 的固態硬碟價格也將逼近 2TB 的傳統硬碟，DRAMeXchange 預估 2016 年筆電固態硬碟搭載率將提升至 35% 左右。

此外，強調即時運算以及效能的數據中心需求量大增，各項雲端運算與服務也隨著 APP 在智能型手機的應用快速增長，整體企業級固態硬碟 (Enterprise-SSD) 的需求維持強勁的增長態勢。

DRAMeXchange 預估 2016 年整體固態硬碟位元消耗量佔比將到 35%，較今年的 30% 提升不少，成為各 NAND Flash 終端需求項目中表現最為強勁的種類。

B. 記憶體模組產業概況

動態隨機存取記憶體 (DRAM) 現貨市場價格去年幾近腰斬，今年在終端需求持續疲軟影響，市場恐將供過於求。DRAM 市場供給增加有限，只是個人電腦市場進一步萎

縮，智慧手機市場也成長趨緩，在終端需求不如預期下，DRAM 市場去年處於供過於求局面，產品價格一路滑落。據市調機構集邦科技調查，DDR3 4Gb 顆粒現貨均價自 3.68 美元，一路跌至目前的 1.60 美元，跌幅達 56%。展望今年，隨著供應商不再削價競爭，DRAM 價格下跌空間已有限，在今年市場需求穩定下，DRAM 價格可望持穩。集邦科技預期，今年智慧手機及伺服器單機搭載記憶體容量可望提升，只是各終端產品恐難有爆發性發展，整體 DRAM 需求將成長約 23%。

至於供給端方面，集邦科技預期，今年位元供給將成長約 25%，DRAM 市場仍將維持小幅供過於求，產品價格將持續下滑，各廠家獲利能力將取決於製程推進進度及產品組合調配狀況。

記憶體與快閃記憶體雖是一個高度標準化的產品，也是一個高度變化的產業。簡單的說，模組廠須先扮演「製造」角色，把一個個記憶體顆粒做成模組後，還要再扮演「管道」角色，把模組送到市面上販賣，其中關鍵的是，模組廠必須在極短時間內進貨與出貨，一定要有很強的市場價格判斷與財務運作能力。本公司暨子公司即具備有上揭良好的市場嗅覺與採購管理能力，串聯上游記憶體廠，獲得足夠可生產的晶片，並積極在世界各地開發新市場，除已開發國家之外，並以新興區域等國家發展，鎖定組裝客戶、NB 銷售客戶及 SI 客戶為銷售重點，產品面持續的創新研發，自成立以來業績均逐年成長。

4. 競爭利基

記憶體模組產業近年走向大者恆大的趨勢，大廠挾持著資金能力和買貨議價能力，不是直接佈局通路，就是對於通路業者採取較高的姿態。本公司暨子公司以自有品牌、產品創新設計、完整通路策略及服務至上的信念，創造競爭優勢。

A. 快速生產、提升出貨效率

積極整合上游零組件供應商的資源外，同時與 NAND FLASH AND DRAM 製造商維持良好供需關係，本身也掌握品牌、行銷、技術與產品、全球服務能力；本公司暨子公司亦採依接單狀況再安排生產之方式，以降低公司庫存風險，此一簡明有效的營運服務模式，不僅降低營業費用與資本支出，同時能立即滿足與提供消費者最俱競爭力價格、需求等優勢。

B. 掌握通路、創造通路利潤

在記憶體市場價格變動劇烈且競爭下，本公司暨子公司採多管道、多樣少量分進合擊的方法，來面對通路夥伴，以達到產品快速到達消費者端。本公司暨子公司並要求業務接單上單，倉庫必須 24 小時內出貨，目的是要減少客戶庫存風險，同時也提高本公司暨子公司庫存週轉率。另為避免經銷通路衝突，嚴格慎選全球各地的合作夥伴，以通路區隔策略避免品牌商品於各區市場造成通路間互相殺價競爭的狀況產生，有效維持品牌於各區市場價格定位的目標，並以快速供貨、即時反應價格並與經銷通路商有更緊密的合作關係，一如產銷共同體，本公司暨子公司等同於跳過代理商直接面對客戶，同時並於全球重點區域國家設有子公司或設置當地業務代表，如此精兵式行銷通路佈局，讓本公司暨子公司在激烈的競爭中仍可持續成長。

C. 產品創新、創造差異化

公司憑藉著卓越的工藝美學，屢次風靡國際舞台，2015 以 Stream S06 及 Mobile X31 OTG 榮獲德國 iF 產品設計大獎。另外，在有”設計界金馬獎”之稱的金點設計獎，以 Mobile X20 雙用隨身碟獲獎，持續展現傲人的奪獎實力，成為業界唯一獲獎，蟬聯四年榮耀，充分展現優異的創新實力。

D. 自有品牌、榮獲國際肯定

本公司暨子公司堅持自有品牌為之永續經營目標，由總公司規劃控管品牌的運作並因應全球市場改變做在地化的變動，同時更強調在地化經營，透由總公司權責單位制定區域產品銷售策略並交由子公司執行並推動。有關產品的定位、價格、包裝設計及廣告行銷等則藉由內部完整且嚴格流程制度控管，並藉由國際重要展覽、各國媒體宣傳、網路行銷推廣，傳達品牌形象，強化品牌精神。

5. 發展遠景之有利、不利因素與因應對策

A. 有利因素

① 品牌效益發酵、國際市場肯定

本公司暨子公司專注本業，銷售自有品牌「Silicon Power」，履獲世界大獎，持續在世界各地發光發熱，不但產品線完整，品質穩定更獲消費者肯定，是全球首創「終身保固」的記憶體製造商。品牌成長至今始終不變的信念是，記憶儲存產品的意義不應只是儲存資料之用；吸引人且變化多端的設計觀點賦予它不同的生命力，因為我們堅信每一位顧客都值得擁有一個專屬於自我獨特性的產品選擇。

② 產品種類完整，技術規格領先

本公司暨子公司有完整研發團隊，著重技術研發，並超越同業技術，同時以完整快閃記憶卡、隨身碟、記憶體模組、SSD 固態硬碟、外接硬碟、無線、工規類等產品銷售到全球。產品設計陸續獲得國內、外重要獎項肯定，多元化產品提供客戶一次購足的滿足性，並以產品新技術，帶領客戶創造更多銷售機會。2015 年起，陸續推出各項 Apple 相關的產品，希望更貼近消費者。

③ 創新的研發能力

本公司暨子公司成立之初，即致力於開創自有品牌，成功開發多項產品並申請相關專利，基於產品生命週期短及需搶得先機推出新產品之考量，期能降低本公司暨子公司研發新產品之成本，並加快新產品研發進度，創造雙贏市場，奠定本公司暨子公司於同業中之競爭利基。

④ 服務品質提升，全球保證服務

本公司暨子公司致力提升服務品質，成立線上購物網站，用以滿足消費者追求便利、安全與快速的消費需求，提供多樣化的產品供消費者選擇；本公司暨子公司以優質快速的售後服務取代傳統送修模式，為產品創造更多的附加價值，藉此希望消費者能體會到本公司暨子公司真正關心消費者需求。

⑤ 產品品質穩定深受市場肯定

本公司暨子公司瞭解提供予客戶優良品質產品，為行銷推廣之基礎，故相當重視產品品質管理。藉由持續引進自動化生產設備與高性能測試檢驗平台，並於生產

過程中實施產品 100%測試與各分段製程間嚴格抽驗檢測進而有效掌握產品品質與良率，故可減少產品售出後之維修支出並獲得客戶於產品品質之肯定。

⑥重視核心價值、著重人員培訓

本公司暨子公司核心價值為「分享、關懷、值得信賴」，為客戶、股東、員工、供應商創造共同最大利益，落實「分享、關懷、值得信賴」在日常作業制度中，共創與上述利害關係人之間的雙贏局面，共同穩健成長。

本公司暨子公司堅信員工的成長是公司成長的一部份，從過往訓練歷程裡，公司尊重員工自由學習意願、肯定個人價值與專長下，以「新進人員訓練」、「業務每週輔導研討」、「業務專業技能培訓」、「讀書會」、「管理職能訓練」、「專業職能訓練」等，讓員工能在工作中學習分享彼此的經驗與專長，使大家的潛能得以無限地發揮；另設有「職務輪調」與「職務晉升」制度，讓同仁在本身專業領域外，得以有跨領域學習和成長的空間。

⑦以新興市場為主的發展策略

本公司暨子公司整體佈局係從新興市場出發，從重要的目標市場開始切入，多年來在俄羅斯、日本、中東、義大利、西班牙以及法國等地，都已打下非常優異的成績；本公司暨子公司依循此成功模式複製至其他市場，由點至線迅速擴展，搭配即時而彈性的價格以及「24 小時出貨&客服」的競爭策略，為本公司暨子公司打下成功的基礎；本公司暨子公司持續擴大俄羅斯、日本、中東、義大利、西班牙、法國等基礎市場的市佔率，並於屹立於俄羅斯站穩前三大品牌排序；此外，進軍新興市場，與香港、新加坡策略國家並成立最堅強的業務團隊佈局於此，針對地方性通路與服務特性的差異，運用當地人才，快速站穩腳步，本公司暨子公司深知此兩大新興地區將是未來的決戰市場，投入更多的資源目的就是要在最快的時間取得最佳的戰略位置。

B. 不利因素與因應對策

①關鍵原料占成本比重高，且其價格波動幅度，影響獲利穩定

快閃記憶體、記憶體模組及儲存裝置具備的共同特性，就是關鍵原料(DRAM 顆粒及 NAND Flash 顆粒)佔產品成本比重高，當市場晶片價格波動劇烈，產品成本立刻受到影響，進而影響到產品售價與銷售，亦影響公司獲利之穩定性。就上游端廠商來看，2015 年三星半導體挾其高度垂直整合的企業結構囊括 DRAM 一半市占的態勢將維持不變，行動式記憶體事業亦受惠於其自有品牌的智慧型手機出貨而佔三成市佔率。2015 年整體來看，全球 NAND 快閃記憶體行業營收為 331 億美元，2014 年為 322 億美元。從收入角度來看，該行業增長並不快。儘管容量增速相對較快，但由於供應也在不斷增加，導致同期的價格不斷下滑。

因應對策：

(A)加強對市場價格趨勢之研判能力，並蒐集有關原料之供需資料，藉以避免市場價格波動風險。

(B)加強庫存管理及高效率之銷售體系，透過完整的全球行銷據點，採接單後 24 小時內出貨之快速生產及出貨模式，以降低價格波動之風險。

(C)建立品牌及通路網：配合經營團隊對市場價格的敏銳反應，在持續佈建全球通路網的助益下，快速消化現有產品。並因優良的品牌價值和形象及產品線

多元化的優勢，幫助公司提升毛利並避開中小型同業的低價競爭，維持穩定的獲利能力。

(D)積極整合上游原料供應商的資源，並以 QAD 資料系統輔助掌控庫存；製造生產方面，於淡季以廠內自製生產，旺季時可搭配下游外包廠商生產，提升整體產能。

②技術規格成熟、整合性產品多

現有標準記憶卡、記憶體等規格日漸統一，規格創新速度趕不上生產的速度，因此在產品規格化後，基本款產品相似度高，能創造的差異化低。另外現有手機、媒體撥放器等產品具備大容量的儲存功能，也會影響到記憶產品的銷售。

因應對策：

從設計、研發端來創造產品製造差異化，並附加競爭對手沒有的新功能，同時積極與原廠及各技術協會研討、開發新技術，領先推出新規格產品，品牌形象提昇，強化技術領先能力。

③資訊產品推陳出新速度加快，市場競爭激烈

由於新資訊產品不斷推陳出新，技術不斷進步，世代交替極為快速。消費者在新功能誘使且價格尚可接受之範圍內，多半轉向購買新規格產品，使得舊有產品跌價迅速，業者往往以低價出清過時庫存，面臨虧損風險，復加上消費者對於快閃記憶卡容量與傳輸速度要求越來越高，因此帶動各家廠商推出大容量、高傳輸速度、快速寫入速度產品，整體市場競爭激烈。

因應對策：

(A)密切注意消費市場之需求情形，與廠商及客戶保持良好互動關係，除知悉上游產品新技術之推出時程，以掌握市場需求及趨勢之脈動，降低本項不利因素之風險。

(B)因應各國技術進步之程度不一，對產品需求亦不相同，因此積極佈建全球行銷通路，將不同規格、容量之產品銷售至目標市場，將有助於減緩產品生命週期縮短帶來之衝擊。

(C)本公司暨子公司對產品規格之演進與設計頗為重視，由於資訊、通訊與消費性電子產品，愈趨走向流行化風格。因此，公司不斷推出具有輕巧時尚設計感與創新性產品，以滿足消費者追求新穎之產品需求。

(D)凡購買本公司暨子公司產品即可免費下載 SP Widget 軟體，該軟體具有 7 大備份及安全防護功能，讓消費者享受安全而便利的加值服務。此外，消費者若有任何產品問題，皆可經由全球經銷體系及客服中心，立即獲得本公司暨子公司提供終身保固及完整售後服務。

④智慧型與手持式產品成長趨緩 NAND FLASH 面臨價格壓力

全球市場研究機構 TrendForce 最新報告顯示，2015 年智慧型手機出貨動能持續減緩，年成長縮減至 9.7%，總出貨量預計達 12.86 億支。中國品牌的智慧型手機出貨雖然同步轉弱，但仍高於全球的表現，年成長（含外銷）達 14.5%，佔全球出貨總量的 41%。預估 2016 年智慧型手機市場仍呈現飽合狀態，年成長約 7.3%，總出貨量往 14 億支水位邁進。

因應對策：

(A)開發新興市場：本公司暨子公司在全球化佈局的大方向下，早已陸續赴新興國家設立據點，也成為公司業績快速成長的主要市場，相對於歐美日等已開發國家，新興國家更為未來 PC 市場成長的主要動能。

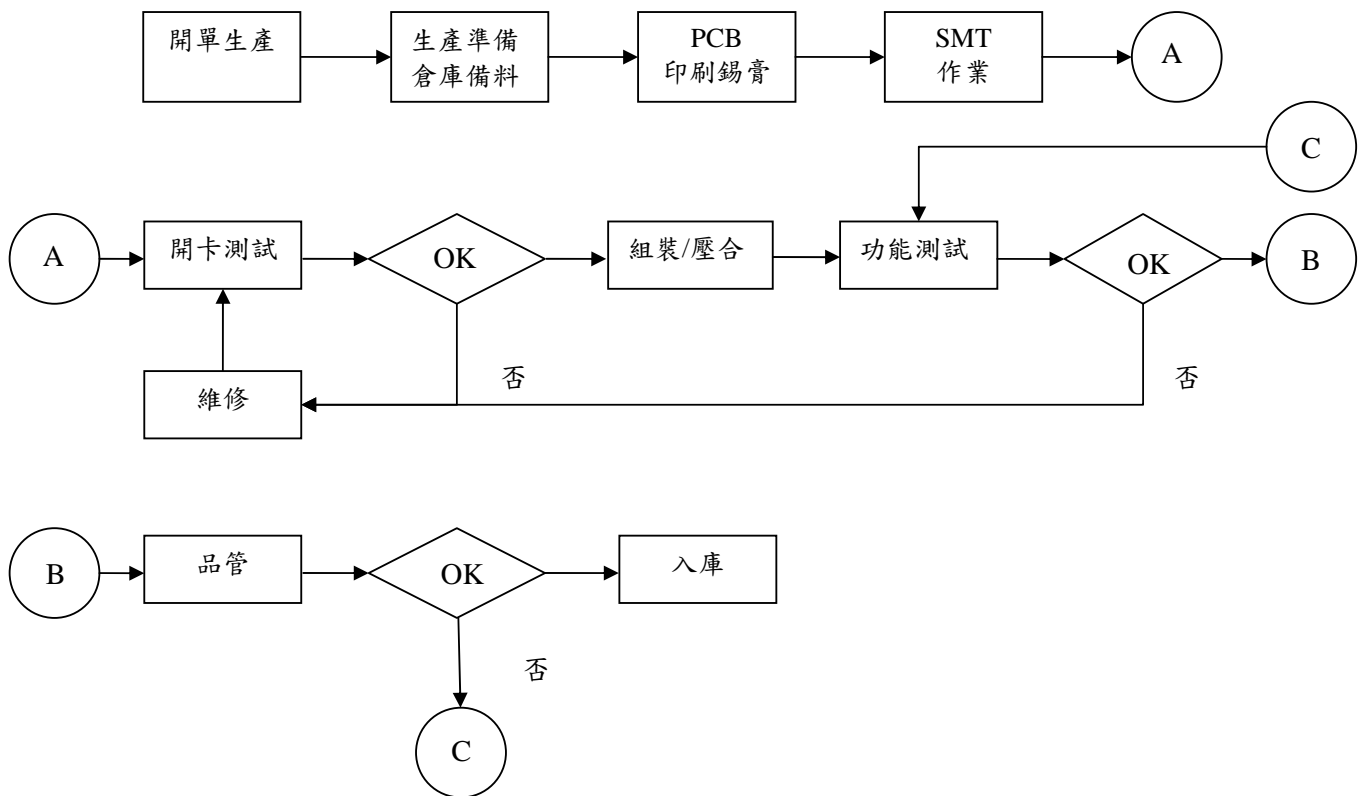
(B)加速產品研發創新：強化金字塔頂端的個人需求包括電競與超頻產品，同時針對智慧型與手持式之相關應用面產品。例如：發展更高容量與更快速電腦用之超頻記憶體模組及各種最新規格小型快閃記憶卡、手機用 OTG、固態硬碟，與無線傳輸的儲存裝置，以期公司營運可隨著新產品上市而快速成長。

(二)主要產品之重要用途及產製過程

1. 主要產品重要用途

主要產品	用途
記憶體模組	應用於桌上型電腦、筆記型電腦、伺服器、印表機等資訊產品上，作為存取之記憶體功用。
快閃記憶體產品	作為連接電腦系統之外接記憶體存取裝置；或複合式功能作為資料儲存、影音拍攝與播放之多功能裝置。
固態硬碟產品	以高容量、高速度與高穩定度特性在儲存裝置領域逐漸取代現有磁盤式硬碟。
外接式硬碟產品	作為電腦系統之外接存取裝置。
工業用記憶體模組 (Flash/DRAM)	應用於不同企業領域需求之特殊規格系統裝置。
WiFi 儲存產品	突破傳統有線介面一對一傳輸上的侷限。透過無線 WiFi 可同時分享及串流影音檔案。
行動電源	作為平板電腦或手機的備用電源。

2. 產製過程



(三) 主要原料之供應狀況

原 料	供 應 來 源	供 貨 狀 況
動態隨機存取記憶體	南亞科技、集邦科技	穩定供貨
快閃記憶體	Sandisk、Micron、Toshiba	穩定供貨
印刷電路板	堅順電子、大禧工業、先進工業	穩定供貨
晶片組	慧榮科技、群聯電子	穩定供貨
硬碟	Seagate、Toshiba、WD	穩定供貨

(四)最近二年度任一年度中曾占進(銷)貨總額百分之十以上之客戶名稱及其進(銷)貨金額與比例

1. 佔進貨總額百分之十以上供應商

單位：新台幣千元

項目	103 年度			104 年度			105 年度截至第一季止					
	名稱	金額	占全年度進貨淨額比率〔%〕	與發行人之關係	名稱	金額	占全年度進貨淨額比率〔%〕	與發行人之關係	名稱	金額	占當年度截至前一季止進貨淨額比率〔%〕	與發行人之關係
1	丙公司	1,186,231	19.11	無	乙公司	1,190,670	30.07	無	乙公司	437,719	41.12	無
2	甲公司	1,174,532	18.92	無	甲公司	722,600	18.25	無	聯強國際	211,034	19.82	無
3	乙公司	904,175	14.57	無	聯強國際	627,248	15.84	無	其他	415,732	39.06	無
4	聯強國際	819,825	13.21	無	其他	1,419,653	35.85	無	--	--	--	--
5	其他	2,122,637	34.19	無	--	--	--	--	--	--	--	--
	進貨淨額	6,207,400	100		進貨淨額	3,960,171	100		進貨淨額	1,064,485	100	

本公司供應商並沒有明顯集中的情況，104 年度整體採購結構並無重大變動發生。

2. 佔銷貨總額百分之十以上客戶

單位：新台幣千元

項目	103 年度			104 年度			105 年度截至第一季止					
	名稱	金額	占全年度銷貨淨額比率〔%〕	與發行人之關係	名稱	金額	占全年度銷貨淨額比率〔%〕	與發行人之關係	名稱	金額	占當年度截至前一季止銷貨淨額比率〔%〕	與發行人之關係
1	D 公司	741,131	10.21	無	D 公司	586,481	10.73	無	D 公司	175,492	14.34	無
2	其他	6,517,403	89.79	無	其他	4,879,750	89.27	無	其他	1,048,052	85.66	無
	銷貨淨額	7,258,534	100		銷貨淨額	5,466,231	100		銷貨淨額	1,223,544	100	

本公司 104 年度主要客戶結構並無重大變動發生。

(五)最近二年度生產量值

單位：新台幣仟元；顆(支)

生產量值 主要商品	年度		103 年度			104 年度		
	產能	產量	產值	產能	產量	產值		
DRAM 記憶體模組	858,132	729,412	703,268	574,565	499,662	390,394		
NAND FLASH 快閃記憶體產品	35,064,058	34,362,777	4,720,657	29,844,022	25,291,544	2,986,555		
策略性產品	1,120,190	1,064,180	1,702,376	1,306,740	1,107,407	1,671,215		
合計	37,042,380	36,156,369	7,126,301	31,725,327	26,898,613	5,048,164		

本公司之產能及產量下降，主要係因需求減少，調整產能編製、降低產量。

(六)最近二年度銷售量值

單位：仟/組、片、顆；仟元

銷售量值 主要商品	年度		103 年度				104 年度			
	內銷		外銷		內銷		外銷			
	量	值	量	值	量	值	量	值		
DRAM 記憶體模組	74	63,396	642	629,776	73	52,113	412	330,868		
NAND FLASH 快閃記憶體產品	11,410	712,169	30,535	4,187,095	7,819	521,385	23,102	2,800,991		
策略性產品	129	212,055	879	1,426,688	182	293,390	989	1,456,665		
其他	1,000	3,002	1,778	24,353	2,738	8,056	779	2,763		
合計	12,613	990,622	33,834	6,267,912	10,812	874,944	25,282	4,591,287		

三、最近二年度及年報刊印日止從業員工人數

單位：人；歲；年；%

年 度		103 年度	104 年度	105 年 截至 5 月 10 日
員 工 人 數	主 管 職	163	142	128
	一 般 同 仁	165	141	112
	線上作業人員	256	202	175
	合 計	584	485	415
平 均 年 歲		34.06	33.98	34.4
平 均 服 務 年 資		3.22	2.54	2.69
學 歷 分 布 比 率	博 士	0.2	0.2	0.2
	碩 士	12.5	11.9	12
	大 專	69.4	60.7	60.4
	高 中	12.8	18.5	18.3
	高 中 以 下	5.1	8.7	9.1

四、環保支出資訊

最近年度及截至年報刊印日止，因污染環境所受損失及處分之總額及未來因應對策可能之支出：

- 本公司在產品設計以及原物料供應商與相關資材與副資材、包裝材料等，廠商皆賦予第三驗證單位之測試報告符合公司產品要求，並且根據國際指令法規與各國禁用物質等限制都有做定期維護一覽表符合客戶要求。其次，WEEE/Green Dot 在德國有做註冊及定期申報。
- 本公司暨子公司為符合 ISO14001 驗證之企業，主要產品外接式硬碟、隨身碟…等生產製程的相關設備自動化 SMT、組裝、包裝、測試、檢驗等無廢氣、廢油產生。其僅有一般事業廢棄物產生，對環境衝擊極小，故無需申領污染設施設置許可證或污染排放許可證。本公司暨子公司在產品設計以及原物料供應商與相關資材與副資材、包裝材料等，廠商皆賦予第三驗證單位之測試報告符合公司產品要求，並且根據國際 RoHS、REACH 等指令法規與各國禁用物質等限制都有建立「環境管理維護一覽表」符合客戶要求。本公司暨子公司均依據環保局規定實施事業廢棄物清理計畫書提報、並進行分類與收集的標示與管理；針對有害事業廢棄物亦根據法令規定每月申報至環保署、化學藥品溶劑提供與溶劑桶回收的部分也有簽約的合格回收處理廠商進行之，並依據勞工安全衛生法規定提供適當的防護具執行作業；在飲用水部份亦依據法令規定進行定期檢測，辦公室區及廠區也全面使用 T5 節能燈具及影印紙回收再利用，並且定期有稽核專員進行相關盤查與維護環境污染的相關事宜，其皆符合 ISO14001 之空、水、廢、毒及噪之要求，為企業對地球生態善盡環境保護之責任。
- 重大環保支出：無。

五、勞資關係

1. 公司各項員工福利措施、進修、訓練、退休制度與其實施情形，以及勞資間之協議與各項員工權益維護措施情形：

(1) 員工福利措施與實施情形：

本公司為增進員工福利，依法成立職工福利委員會按期提撥福利金，目前本公司福利措施要點如下：

- ① 公司法定福利措施：全民健康保險、勞工保險、提撥勞工退休準備金、提撥積欠工資墊償基金、提撥職業災害保險、提繳勞工退休金。
- ② 公司特別提供：員工酬勞、員工教育訓練計劃、團體意外保險及定期健康檢查。
- ③ 福利委員會提供：婚喪喜慶補助金、傷病慰問金、生育津貼、定期員工旅遊活動、定期慶生會及其他各種便利優惠活動等。

(2) 員工進修與訓練：

本公司提供員工完整的教育訓練，以利員工發揮職能進而提昇公司整體發展，讓員工職場生涯更趨完整。本公司於 104 年度員工進修與訓練資料如后：

類別	班次	課時 (單位：小時)	人次	費用支出 (單位：元)
法規課程	12	10	93	0
派外訓練	20	256	29	83,200
專業訓練	14	29.5	1,390	0
新人訓練	4	2.75	88	0
業務訓練	34	39	612	0
管理訓練	24	72	24	126,070
政策性訓練	2	8	45	0
總計	110	417.25	2,281	209,270

(3) 本公司與財務資訊透明有關人員，取得主管機關指定之相關證照情形：

職稱／姓名	進修日期	主辦單位／課程名稱	進修時數
財會主管 吳望平	104.12.23 & 104.12.25	財團法人中華民國會計研究發展基金會／發行人證券商證券交易所會計主管持續進修班	12
稽核主管 張志傑	104.10.07	財團法人中華民國會計研究發展基金會／由循環控制作業探討舞弊風之一研習班	6
	104.10.22	內部稽核協會／銷售收款及採購付款循環稽核實務	6

(4) 退休制度與其實施情形：

為了增進勞工退休生活保障，加強勞雇關係，本公司依法執行退休金提撥。

① 適用舊制員工：

本公司之退休制度依據勞基法相關規定辦理，並依法按月提撥退休金存入中央信託局，交由勞工退休準備金監督委員會管理。

② 適用新制員工：

依據勞工退休金條例，由公司按月給付薪資總額 6% 提撥退休準備金，存入勞保局管理專戶。

(5) 勞資間之協議與各項員工權益維護措施情形：

本公司成立以來，有關勞資關係之一切規定措施，均依相關法令辦理。公司對於員工意見極為重視，並本著共存共榮之經營理念與明確的管理政策，內部溝通管道通暢，維持良好和諧的勞資關係。

2. 最近二年度及截至年報刊印日止，公司因勞資糾紛所遭受之損失，並揭露目前及未來可能發生之估計金額及因應措施：

(1) 最近二年度及截至年報刊印日止公司因勞資糾紛所遭受之損失：

本公司最近二年度及截至年報刊印日止，除有對離職採購經理因違反僱傭合約向法院提起違約請求違約金之民事訴訟已於 103 年 8 月 25 判決確定，其餘無勞資糾紛之情事。

(2) 未來可能發生勞資糾紛所遭受之損失之估計金額及因應措施：

本公司暨子公司創立以來即秉持誠信、負責態度，致力於員工福祉，勞資雙方一團和氣，共同為公司的成長而努力不懈，使得公司業績逐昇，故勞資關係一向融洽。最近二年度及截至公開說明書刊印日止，本公司暨子公司並未有因勞資糾紛所遭受之重大損失，預計未來應無勞資糾紛之情事。

六、重要契約

契約性質	當事人	契約起迄日期	主要內容	限制條款
不動產買賣契約	福邦開發股份有限公司	2010/10/19 起生效	購買汐止廠 6、7 樓之不動產買賣契約	無
	李世鵬、李世斌	2013/5/16 起生效	購買汐止廠 5 樓之不動產買賣契約	無
租賃契約	矽創電子(股)公司	2016/3/1~2017/2/28	辦公場所租賃	無
	許峻銘	2015/3/01~2017/2/28	辦公場所租賃	無
	許瓊月	2016/3/01~2017/2/28	辦公場所租賃	無
	許峻榮(106 號 8F-1)	2016/2/15~2016/2/14	辦公場所租賃	無
	許峻榮(106 號 8F)	2016/2/15~2016/2/14	辦公場所租賃	無
	林坤立、黃大緯	2015/2/15~2017/2/14	辦公場所租賃	無
技術授權契約	SD-3C, LLC and SD Association	2003/7/10 生效，合約期間三年，期滿前六十天無終止通知，自動續約一年，以後亦同，以生效日起十年為限。	SD HOST/ANCILLARY PRODUCT LICENSE AGREEMENT	保密約定
	SD Card Association	2005/3/17 生效，合約期間三年，期滿前六十天無終止通知，自動續約一年，以後亦同，以生效日起十年為限。	License Agreement For SDA Memory Card Specifications OR LAMS(LAMS)	保密約定
	SD-3C, LLC	2009/9/12 生效，合約期間一年，期滿自動續約一年，以後亦同，以十年為限。	Amended and Restated SD Memory Card License Agreement	保密約定
	經濟部	自各產品獲獎後簽署相關合約日起生效。	台灣精品標誌使用約定書	無
	COMPACTFLASH ASSOCIATION	2012/8/8 起生效	Membership application and Agreement	保密約定
	Anu IP LLC	2012/7/3 起生效	PATENTS IN SUIT SETTLEMENT AGREEMENT	保密約定
	e.Digital Corporation	2014/8/13 起生效	Patent License and Settlement Agreement	保密約定
	NTI Corporation	2014/12/15 起生效，合約經雙方書面協議可提前終止。	SOFTWARE LICENSE AGREEMENT	保密約定
融資契約	兆豐國際商業銀行	2010/11/15~2025/11/14	中長期授信合約書	無

陸、財務概況

一、最近五年度簡明資產負債表及綜合損益表

(一)1、個體簡明資產負債表-國際財務報導準則

單位：新台幣仟元

項 目	年 度	最近五年度財務資料				
		100 年	101 年	102 年	103 年	104 年
流動資產		不適用	2,140,184	2,313,469	2,313,940	1,798,357
不動產、廠房及設備			292,428	336,710	340,769	342,496
無形資產			4,902	6,095	4,416	6,509
其他資產			48,850	127,559	335,750	377,664
資產總額			2,486,364	2,783,833	2,994,875	2,525,026
流動負債	分配前		1,006,943	1,216,721	1,271,214	841,254
	分配後		1,217,142	1,427,373	1,362,204	註
非流動負債			76,100	96,191	126,392	126,650
負債總額	分配前		1,083,043	1,312,912	1,397,606	967,904
	分配後		1,293,242	1,523,564	1,488,596	註
歸屬於 母公司業主之權益			1,403,321	1,470,921	1,597,269	1,557,122
股本			602,039	602,039	652,039	650,780
資本公積			217,063	217,063	314,351	310,387
保留盈餘	分配前		575,406	634,006	549,795	502,842
	分配後		365,207	423,354	458,805	註
其他權益			8,813	17,813	81,084	135,733
庫藏股票			0	0	0	(42,620)
非控制權益			0	0	0	0
權益總額	分配前	1,403,321	1,470,921	1,597,269	1,557,122	
	分配後	1,193,122	1,260,269	1,506,279	註	

註：104 年度盈餘分派尚未經 105 年股東會決議。

(一) 2、合併簡明資產負債表-國際財務報導準則

單位：新台幣仟元

年 度 項 目	最近五年度財務資料					當年度截至 105年03月 31日財務資 料(註2)	
	100年	101年	102年	103年	104年		
流動資產	不適用	2,079,069	2,248,989	2,219,063	1,708,197	1,676,821	
不動產、廠房及設備		293,005	337,546	342,059	344,386	334,989	
無形資產		6,584	7,671	7,236	8,793	7,454	
其他資產		45,080	113,504	321,937	359,692	356,562	
資產總額		2,423,738	2,707,710	2,890,295	2,421,068	2,375,826	
流動負債		分配前	1,017,054	1,234,223	1,290,322	861,394	782,102
		分配後	1,227,253	1,444,875	1,381,312	註1	註1
非流動負債		3,363	2,566	2,704	2,552	135	
負債總額		分配前	1,020,417	1,236,789	1,293,026	863,946	782,237
		分配後	1,230,616	1,447,441	1,384,016	註1	註1
歸屬於 母公司業主之權益		1,403,321	1,470,921	1,597,269	1,557,122	1,593,589	
股本		602,039	602,039	652,039	650,780	650,304	
資本公積		217,063	217,063	314,351	310,387	309,464	
保留盈餘		分配前	575,406	634,006	549,795	502,842	543,442
		分配後	365,207	423,354	458,805	註1	註1
其他權益		8,813	17,813	81,084	135,733	135,106	
庫藏股票		0	0	0	(42,620)	(44,727)	
非控制權益		0	0	0	0	0	
權益總額		分配前	1,403,321	1,470,921	1,597,269	1,557,122	1,593,589
		分配後	1,193,122	1,260,269	1,506,279	註1	註1

註1：104年度盈餘分派尚未經105年股東會決議。

註2：105年度第一季財務報告業經會計師核閱。

(二) 1、個體簡明資產負債表-我國財務會計準則

單位：新台幣仟元

年 度 項 目	最近五年度財務資料					
	100年	101年	102年	103年	104年	
流動資產	1,909,576	2,154,943	不適用			
基金及投資	3,471	6,562				
固定資產	289,872	290,002				
無形資產	1,392	4,902				
其他資產	32,655	31,663				
資產總額	2,236,966	2,488,072				
流動負債	分配前	994,419				1,010,546
	分配後	1,049,350				1,220,745
長期負債	123,870	133				
其他負債	69,286	65,816				
負債總額	分配前	1,187,575				1,076,495
	分配後	1,242,506				1,286,694
股本	519,718	602,039				
資本公積	107,887	217,063				
保留盈餘	分配前	435,050				596,926
	分配後	331,107				386,212
金融商品未實現 損益	0	0				
累積換算調整數	(13,264)	(4,451)				
未認列為退休金 成本之淨損失	0	0				
股東權益 總額	分配前	1,049,391				1,411,577
	分配後	961,039				1,200,863

(二) 2、合併簡明資產負債表-我國財務會計準則

單位：新台幣仟元

年 度 項 目	最近五年度財務資料					
	100年	101年	102年	103年	104年	
流動資產	1,863,467	2,093,828	不適用			
基金及投資	0	0				
固定資產	290,678	290,579				
無形資產	1,392	6,584				
其他資產	33,349	32,455				
資產總額	2,188,886	2,423,446				
流動負債	分配前	1,006,554				1,011,623
	分配後	1,061,485				1,221,822
長期負債	123,870	133				
其他負債	9,071	113				
負債總額	分配前	1,139,495				1,011,869
	分配後	1,194,426				1,222,068
股本	519,718	602,039				
資本公積	107,887	217,063				
保留盈餘	分配前	435,050				596,926
	分配後	331,107				386,212
金融商品未實現損益	0	0				
累積換算調整數	(13,264)	(4,451)				
未認列為退休金 成本之淨損失	0	0				
股東權益 總額	分配前	1,049,391				1,411,577
	分配後	961,039	1,200,863			

(三) 1、個體簡明綜合損益表-國際財務報導準則

單位：新台幣仟元

年 度 項 目	最近五年度財務資料				
	100 年	101 年	102 年	103 年	104 年
營業收入		6,745,878	7,611,117	7,254,786	5,278,186
營業毛利		718,149	785,534	644,324	506,768
營業損益		348,770	316,234	151,616	47,032
營業外收入及支出		(55,103)	(4,928)	(1,113)	23,365
稅前淨利		293,667	311,306	150,503	70,397
繼續營業單位本期淨利	不適用	265,305	269,012	126,206	50,856
停業單位損失		0	0	0	0
本期淨利(損)		265,305	269,012	126,206	50,856
本期其他綜合損益(稅後淨額)		8,299	9,302	91,277	35,816
本期綜合損益總額		273,604	278,314	217,483	86,672
淨利歸屬於母公司業主		265,305	269,012	126,206	50,856
淨利歸屬於非控制權益		0	0	0	0
綜合損益總額歸屬於 母公司業主		273,604	278,314	217,483	86,672
綜合損益總額歸屬於 非控制權益		0	0	0	0
每股盈餘(元)		4.64	4.47	2.08	0.80

(三)2、合併簡明綜合損益表-國際財務報導準則

單位：新台幣仟元

年 度 項 目	最近五年度財務資料					當年度截至 105年03月 31日財務資 料(註)
	100年	101年	102年	103年	104年	
營業收入		6,804,376	7,630,651	7,258,534	5,466,231	1,223,544
營業毛利		771,015	807,175	723,276	621,325	177,183
營業損益		328,348	275,341	117,712	45,021	40,403
營業外收入及支出		(34,857)	36,218	32,835	26,458	10,872
稅前淨利		293,491	311,559	150,547	71,479	51,275
繼續營業單位本期淨利		265,305	269,012	126,206	50,856	40,600
停業單位損失	不適用	0	0	0	0	0
本期淨利(損)		265,305	269,012	126,206	50,856	40,600
本期其他綜合損益 (稅後淨額)		8,299	9,302	91,277	35,816	(2,177)
本期綜合損益總額		273,604	278,314	217,483	86,672	38,423
淨利歸屬於母公司業主		265,305	269,012	126,206	50,856	40,600
淨利歸屬於非控制權益		0	0	0	0	0
綜合損益總額歸屬於 母公司業主		273,604	278,314	217,483	86,672	38,423
綜合損益總額歸屬於 非控制權益		0	0	0	0	0
每股盈餘(元)		4.64	4.47	2.08	0.80	0.66

註：105年度第一季財務報告業經會計師核閱。

(四) 1、個體簡明損益表-我國財務會計準則

單位：新台幣仟元

年 度 項 目	最近五年度財務資料				
	100年	101年	102年	103年	104年
營業收入	6,378,665	6,745,878	不適用		
營業毛利	491,566	713,936			
營業損益	201,080	344,487			
營業外收入及利益	90,999	14,219			
營業外費用及損失	9,602	64,529			
繼續營業部門稅前損益	282,477	294,177			
繼續營業部門損益	238,704	265,819			
停業部門損益	0	0			
非常損益	0	0			
會計原則變動之累積影響數	0	0			
本期損益	238,704	265,819			
每股盈餘(元)	4.55	4.65			

註：每股盈餘採追溯調整計算。

(四) 2、合併簡明損益表-我國財務會計準則

單位：新台幣仟元

年 度 項 目	最近五年度財務資料				
	100年	101年	102年	103年	104年
營業收入	6,472,296	6,804,376	不適用		
營業毛利	577,641	771,060			
營業損益	217,398	329,087			
營業外收入及利益	75,530	14,565			
營業外費用及損失	10,357	49,422			
繼續營業部門稅前損益	282,571	294,230			
繼續營業部門損益	238,704	265,819			
停業部門損益	0	0			
非常損益	0	0			
會計原則變動之累積影響數	0	0			
本期損益	238,704	265,819			
每股盈餘(元)	4.55	4.65			

註：每股盈餘採追溯調整計算。

(五)最近五年度簽證會計師姓名及查核意見

年度	會計師事務所名稱	會計師姓名	查核意見
100	資誠聯合會計師事務所	周筱姿、張明輝	無保留意見
101	資誠聯合會計師事務所	李秀玲、周筱姿	無保留意見
102	資誠聯合會計師事務所	李秀玲、馮敏娟	無保留意見
103	資誠聯合會計師事務所	李秀玲、馮敏娟	無保留意見
104	資誠聯合會計師事務所	周筱姿、李秀玲	無保留意見

二、最近五年度財務分析

(一) 1、個體財務分析-國際財務報導準則

分析項目		年 度	最近五年度財務分析				
		100 年	101 年	102 年	103 年	104 年	
財務結構	負債占資產比率(%)	不適用	43.56	47.16	46.67	38.33	
	長期資金占不動產、 廠房及設備比率(%)		505.91	465.42	505.82	491.62	
償債能力	流動比率(%)		212.54	190.14	182.03	213.77	
	速動比率(%)		157.85	132.64	110.79	164.03	
	利息保障倍數		93.37	84.85	19.48	17.73	
經營能力	應收款項週轉率(次)		7.13	7.66	6.82	5.25	
	平均收現日數		51.19	47.65	53.52	69.52	
	存貨週轉率(次)		10.19	10.40	7.65	6.80	
	應付款項週轉率(次)		9.96	11.14	13.34	10.95	
	平均銷貨日數		35.82	35.10	47.71	53.68	
	不動產、廠房及設備 週轉率(次)		22.99	24.20	21.42	15.45	
	總資產週轉率(次)		2.86	2.89	2.51	1.91	
獲利能力	資產報酬率(%)		11.35	10.33	4.61	1.96	
	權益報酬率(%)		21.70	18.72	8.23	3.22	
	稅前純益占實收資本額 比率(%)		48.78	51.71	23.08	10.82	
	純益率(%)		3.93	3.53	1.74	0.96	
	每股盈餘(元)		4.64	4.47	2.08	0.80	
現金流量	現金流量比率(%)		36.56	13.94	0.00	92.68	
	現金流量允當比率(%)		62.07	49.15	45.64	95.35	
	現金再投資比率(%)		18.74	(2.61)	(13.77)	45.90	
槓桿度	營運槓桿度	1.61	1.65	2.43	5.85		
	財務槓桿度	1.01	1.01	1.06	1.09		

請說明最近二年度各項財務比率變動原因。(若增減變動未達20%者可免分析)

速動比率：

主要係104年流動負債中短期借款減少所致。

應收款項週轉率：

主要係104年度銷貨淨額減少所致。

平均收現日數：

主要係104年度應收款項週轉率降低使得收現天數增加所致。

不動產、廠房及設備週轉率：

主要係104年度銷貨淨額減少所致。

總資產週轉率：

主要係104年度銷貨淨額減少所致。

資產報酬率：

主要係104年度稅後損益與利息費用減少所致。

權益報酬率：

主要係104年度稅後損益減少所致。

稅前純益占實收資本額比率：

主要係104年度稅前損益減少所致。

純益率：

主要係104年度稅後損益減少所致。

每股盈餘：

主要係104年度稅後損益減少與加權平均普通股股數增加所致。

現金流量比率：

主要係104年營業活動淨現金流量流入，主係存貨餘額減少。另，流動負債中屬於短期借款餘額也減少所致。

現金流量允當比率：

主要係104年營業活動淨現金流量流入，主係存貨餘額減少所致。

現金再投資比率：

主要係104年營業活動淨現金流量流入及現金股利減少所致。

營運槓桿度：

主要係104年營業利益降低所致。

(一) 2、合併財務分析-國際財務報導準則

分析項目		最近五年度財務分析					當年度截至105年03月31日財務資料
		100年	101年	102年	103年	104年	
財務結構	負債占資產比率(%)	不適用	42.10	45.68	44.74	35.68	32.92
	長期資金占不動產、廠房及設備比率(%)		480.09	436.53	467.75	452.89	475.75
償債能力	流動比率(%)		204.42	182.22	171.98	198.31	214.40
	速動比率(%)		144.39	119.43	88.99	138.15	138.86
	利息保障倍數		69.04	61.70	16.99	15.39	118.09
經營能力	應收款項週轉率(次)		9.20	9.82	9.53	8.27	7.84
	平均收現日數		39.67	37.17	38.30	44.14	46.56
	存貨週轉率(次)		9.36	9.38	6.61	5.78	7.38
	應付款項週轉率(次)		9.96	11.12	13.14	11.09	9.20
	平均銷貨日數		39.00	38.91	55.22	63.15	49.46
	不動產、廠房及設備週轉率(次)		23.14	24.20	21.36	15.93	14.41
	總資產週轉率(次)		2.95	2.97	2.59	2.06	2.04
獲利能力	資產報酬率(%)		11.65	10.65	4.79	2.06	6.85
	權益報酬率(%)		21.70	18.72	8.23	3.22	10.31
	稅前純益占實收資本額比率(%)		48.75	51.75	23.09	10.98	31.54
	純益率(%)		3.90	3.53	1.74	0.93	3.32
	每股盈餘(元)		4.64	4.47	2.08	0.80	0.66
現金流量	現金流量比率(%)		34.62	8.45	0.00	89.13	0
	現金流量允當比率(%)		65.11	48.93	41.42	87.90	0
	現金再投資比率(%)		18.58	(7.40)	(15.30)	51.26	0
槓桿度	營運槓桿度	1.76	1.86	3.28	6.89	2.85	
	財務槓桿度	1.01	1.02	1.09	1.12	1.01	

請說明最近二年度各項財務比率變動原因。(若增減變動未達 20% 者可免分析)

負債占資產比率：

主要係 104 年流動負債中短期借款減少所致。

速動比率：

主要係 104 年流動負債中短期借款減少所致。

不動產、廠房及設備週轉率：

主要係 104 年度銷貨淨額減少所致。

總資產週轉率：

主要係 104 年度銷貨淨額減少與流動資產中存貨降低所致。

資產報酬率：

主要係 104 年度稅後損益與利息費用減少所致。

權益報酬率：

主要係 104 年度稅後損益減少所致。

稅前純益占實收資本額比率：

主要係 104 年度稅前損益減少所致。

純益率：

主要係 104 年度稅後損益減少所致。

每股盈餘：

主要係 104 年度稅後損益減少與加權平均普通股股數增加所致。

現金流量比率：

主要係 104 年營業活動淨現金流量流入，主係存貨餘額減少，另，流動負債中屬於短期借款餘額也減少所致。

現金流量允當比率：

主要係 104 年營業活動淨現金流量流入，主係存貨餘額減少所致。

現金再投資比率：

主要係 104 年營業活動淨現金流量流入及現金股利減少所致。

營運槓桿度：

主要係 104 年營業利益降低所致。

註1：105年度第一季財務報告業經會計師核閱。

註2：財務比率計算公式如下：

1. 財務結構

(1) 負債占資產比率 = 負債總額 / 資產總額。

(2) 長期資金占不動產、廠房及設備比率 = (權益總額 + 非流動負債) / 不動產、廠房及設備淨額。

2. 償債能力

(1) 流動比率 = 流動資產 / 流動負債。

(2) 速動比率 = (流動資產 - 存貨 - 預付費用) / 流動負債。

(3) 利息保障倍數 = 所得稅及利息費用前純益 / 本期利息支出。

3. 經營能力

(1) 應收款項(包括應收帳款與因營業而產生之應收票據)週轉率 = 銷貨淨額 / 各期平均應收款項(包括應收帳款與因營業而產生之應收票據)餘額。

(2) 平均收現日數 = 365 / 應收款項週轉率。

(3) 存貨週轉率 = 銷貨成本 / 平均存貨額。

(4) 應付款項(包括應付帳款與因營業而產生之應付票據)週轉率 = 銷貨成本 / 各期平均應付款項(包括應付帳款與因營業而產生之應付票據)餘額。

(5) 平均銷貨日數 = 365 / 存貨週轉率。

(6) 不動產、廠房及設備週轉率 = 銷貨淨額 / 平均不動產、廠房及設備淨額。

(7) 總資產週轉率 = 銷貨淨額 / 平均資產總額。

4. 獲利能力

(1) 資產報酬率 = [稅後損益 + 利息費用 × (1 - 稅率)] / 平均資產總額。

(2) 權益報酬率 = 稅後損益 / 平均權益總額。

(3) 純益率 = 稅後損益 / 銷貨淨額。

(4) 每股盈餘 = (歸屬於母公司業主之損益 - 特別股股利) / 加權平均已發行股數。(註4)

5. 現金流量

(1) 現金流量比率 = 營業活動淨現金流量 / 流動負債。

(2) 淨現金流量允當比率 = 最近五年度營業活動淨現金流量 / 最近五年度(資本支出 + 存貨增加額 + 現金股利)。

(3) 現金再投資比率 = (營業活動淨現金流量 - 現金股利) / (不動產、廠房及設備毛額 + 長期投資 + 其他非流動資產 + 營運資金)。(註5)

6. 槓桿度：

(1) 營運槓桿度 = (營業收入淨額 - 變動營業成本及費用) / 營業利益(註6)。

(2) 財務槓桿度 = 營業利益 / (營業利益 - 利息費用)。

註3：上開每股盈餘之計算公式，在衡量時應特別注意下列事項：

1. 以加權平均普通股股數為準，而非以年底已發行股數為基礎。

2. 凡有現金增資或庫藏股交易者，應考慮其流通期間，計算加權平均股數。

3. 凡有盈餘轉增資或資本公積轉增資者，在計算以往年度及半年度之每股盈餘時，應按增資比例追溯調整，無庸考慮該增資之發行期間。

4. 若特別股為不可轉換之累積特別股，其當年度股利(不論是否發放)應自稅後淨利減除、或增加稅後淨損。特別股若為非累積性質，在有稅後淨利之情況，特別股股利應自稅後淨利減除；如為虧損，則不必調整。

註4：現金流量分析在衡量時應特別注意下列事項：

1. 營業活動淨現金流量係指現金流量表中營業活動淨現金流入數。

2. 資本支出係指每年資本投資之現金流出數。

3. 存貨增加數僅在期末餘額大於期初餘額時方予計入，若年底存貨減少，則以零計算。

4. 現金股利包括普通股及特別股之現金股利。

5. 不動產、廠房及設備毛額係指扣除累計折舊前之不動產、廠房及設備總額。

註5：發行人應將各項營業成本及營業費用依性質區分為固定及變動，如有涉及估計或主觀判斷，應注意其合理性並維持一致。

註6：公司股票為無面額或每股面額非屬新臺幣十元者，前開有關占實收資本比率計算，則改以資產負債表歸屬於母公司業主之權益比率計算之。

(二) 1、個體財務分析-我國財務會計準則

年 度 分析項目		最近五年度財務分析					
		100年	101年	102年	103年	104年	
財務結構	負債占資產比率(%)	53.09	43.27	不適用			
	長期資金占固定資產比率(%)	404.75	486.79				
償債能力	流動比率(%)	193.02	213.25				
	速動比率(%)	129.84	157.23				
	利息保障倍數	62.89	97.23				
經營能力	應收款項週轉率(次)	7.44	7.13				
	平均收現日數	49.00	51.00				
	存貨週轉率(次)	10.18	10.19				
	應付款項週轉率(次)	11.66	9.96				
	平均銷貨日數	36.00	36.00				
	固定資產週轉率(次)	22.01	23.26				
	總資產週轉率(次)	2.85	2.71				
獲利能力	資產報酬率(%)	11.85	11.36				
	股東權益報酬率(%)	25.05	21.60				
	占實收資本 比率(%)	營業利益	38.69				57.22
		稅前純益	54.35				48.86
	純益率(%)	3.74	3.94				
	每股盈餘(元)	4.55	4.65				
現金流量	現金流量比率(%)	8.44	36.73				
	現金流量允當比率(%)	21.21	62.51				
	現金再投資比率(%)	1.16	18.79				
槓桿度	營運槓桿度	1.74	1.64				
	財務槓桿度	1.02	1.01				
最近二年度各項財務比率變動達 20% 以上原因：不適用。							

(二) 2、合併財務分析-我國財務會計準則

分析項目		最近五年度財務分析					
		100年	101年	102年	103年	104年	
財務結構	負債占資產比率(%)	52.06	41.75	不適用			
	長期資金占固定資產比率(%)	403.63	485.83				
償債能力	流動比率(%)	185.13	206.98				
	速動比率(%)	119.56	146.62				
	利息保障倍數	56.11	69.21				
經營能力	應收款項週轉率(次)	10.61	9.20				
	平均收現日數	34.40	39.67				
	存貨週轉率(次)	9.57	9.36				
	應付款項週轉率(次)	11.68	9.96				
	平均銷貨日數	38.14	39.00				
	固定資產週轉率(次)	22.00	23.41				
	總資產週轉率(次)	3.25	2.95				
獲利能力	資產報酬率(%)	12.22	11.68				
	股東權益報酬率(%)	25.05	21.60				
	占實收資本 比率(%)	營業利益	41.83				54.66
		稅前純益	54.37				48.87
	純益率(%)	3.69	3.91				
	每股盈餘(元)	4.55	4.65				
現金流量	現金流量比率(%)	6.59	35.17				
	現金流量允當比率(%)	33.41	65.60				
	現金再投資比率(%)	(0.25)	18.59				
槓桿度	營運槓桿度	1.83	1.76				
	財務槓桿度	1.03	1.01				
最近二年度各項財務比率變動達 20% 以上原因：不適用。							

註：財務比率計算公式如下：

1. 財務結構

- (1) 負債占資產比率 = 負債總額 / 資產總額。
- (2) 長期資金占固定資產比率 = (股東權益淨額 + 長期負債) / 固定資產淨額。

2. 償債能力

- (1) 流動比率 = 流動資產 / 流動負債。
- (2) 速動比率 = (流動資產 - 存貨 - 預付費用) / 流動負債。
- (3) 利息保障倍數 = 所得稅及利息費用前純益 / 本期利息支出。

3. 經營能力

- (1) 應收款項(包括應收帳款與因營業而產生之應收票據)週轉率 = 銷貨淨額 / 各期平均應收款項(包括應收帳款與因營業而產生之應收票據)餘額。
- (2) 平均收現日數 = 365 / 應收款項週轉率。
- (3) 存貨週轉率 = 銷貨成本 / 平均存貨額。
- (4) 應付款項(包括應付帳款與因營業而產生之應付票據)週轉率 = 銷貨成本 / 各期平均應付款項(包括應付帳款與因營業而產生之應付票據)餘額。
- (5) 平均銷貨日數 = 365 / 存貨週轉率。
- (6) 固定資產週轉率 = 銷貨淨額 / 固定資產淨額。
- (7) 總資產週轉率 = 銷貨淨額 / 資產總額。

4. 獲利能力

- (1) 資產報酬率 = [稅後損益 + 利息費用 × (1 - 稅率)] / 平均資產總額。
- (2) 股東權益報酬率 = 稅後損益 / 平均股東權益淨額。
- (3) 純益率 = 稅後損益 / 銷貨淨額。
- (4) 每股盈餘 = (稅後淨利 - 特別股股利) / 加權平均已發行股數。

5. 現金流量

- (1) 現金流量比率 = 營業活動淨現金流量 / 流動負債。
- (2) 淨現金流量允當比率 = 最近五年度營業活動淨現金流量 / 最近五年度(資本支出 + 存貨增加額 + 現金股利)。
- (3) 現金再投資比率 = (營業活動淨現金流量 - 現金股利) / (固定資產毛額 + 長期投資 + 其他資產 + 營運資金)。

6. 槓桿度

- (1) 營運槓桿度 = (營業收入淨額 - 變動營業成本及費用) / 營業利益。
- (2) 財務槓桿度 = 營業利益 / (營業利益 - 利息費用)。

三、最近年度財務報告之監察人審查報告

監察人審查報告書


董事會造送本公司一〇四年度合併財務報表（含個體財務報表），業經委託資誠聯合會計師事務所周筱姿會計師、李秀玲會計師查核簽證完竣，連同營業報告書及盈餘分派議案送交本監察人審查，認為尚無不合，爰依公司法第二一九條之規定，特此報告。

敬請 鑒核

此 致

廣穎電通股份有限公司一〇五年股東常會

監察人：劉 亮 君



監察人：見賢科技有限公司



代表人 侯 淑 暖



中 華 民 國 一 〇 五 年 三 月 二 十 一 日

四、最近年度經會計師查核簽證之財務報告

廣穎電通股份有限公司

關係企業合併財務報表聲明書

本公司民國 104 年度（自民國 104 年 1 月 1 日至 104 年 12 月 31 日止）依「關係企業合併營業報告書關係企業合併財務報表及關係報告書編製準則」應納入編製關係企業合併財務報表之公司與依國際財務報導準則第十號應納入編製母子公司合併財務報告之公司均相同，且關係企業合併財務報告所應揭露相關資訊於前揭母子公司合併財務報告中均已揭露，爰不再另行編製關係企業合併財務報表。

特此聲明

公司名稱：廣穎電通股份有限公司



負責人：陳慧民



中華民國 105 年 3 月 21 日

會計師查核報告

(105)財審報字第 15003815 號

廣穎電通股份有限公司 公鑒：

廣穎電通股份有限公司及子公司民國 104 年及 103 年 12 月 31 日之合併資產負債表，暨民國 104 年及 103 年 1 月 1 日至 12 月 31 日之合併綜合損益表、合併權益變動表及合併現金流量表，業經本會計師查核竣事。上開合併財務報表之編製係管理階層之責任，本會計師之責任則為根據查核結果對上開合併財務報表表示意見。

本會計師係依照「會計師查核簽證財務報表規則」及中華民國一般公認審計準則規劃並執行查核工作，以合理確信財務報表有無重大不實表達。此項查核工作包括以抽查方式獲取財務報表所列金額及所揭露事項之查核證據、評估管理階層編製財務報表所採用之會計原則及所作之重大會計估計，暨評估財務報表整體之表達。本會計師相信此項查核工作可對所表示之意見提供合理之依據。

依本會計師之意見，第一段所述合併財務報表在所有重大方面係依照「證券發行人財務報告編製準則」及金融監督管理委員會認可之國際財務報導準則、國際會計準則、解釋及解釋公告編製，足以允當表達廣穎電通股份有限公司及子公司民國 104 年及 103 年 12 月 31 日之財務狀況，暨民國 104 年及 103 年 1 月 1 日至 12 月 31 日之財務績效與現金流量。

廣穎電通股份有限公司已編製民國 104 年度及 103 年度個體財務報表，並經本會計師出具無保留意見之查核報告在案，備供參考。

資 誠 聯 合 會 計 師 事 務 所

周筱姿



會計師

李秀玲



前財政部證券管理委員會

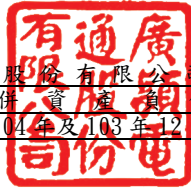
核准簽證文號：(85)台財證(六)第 68700 號

前行政院金融監督管理委員會證券期貨局

核准簽證文號：金管證六字第 0960038033 號

中 華 民 國 1 0 5 年 3 月 2 1 日

廣穎電通股份有限公司及子公司
合併資產負債表
民國104年及103年12月31日



單位：新台幣仟元

資	產	附註	104 年 12 月 31 日		103 年 12 月 31 日	
			金	額 %	金	額 %
流動資產						
1100	現金及約當現金	六(一)	\$	535,309	22	\$ 385,527 14
1110	透過損益按公允價值衡量之金	六(二)				
	融資產－流動			4,439	-	3,775 -
1150	應收票據淨額			3,160	-	1,625 -
1170	應收帳款淨額	六(三)		593,863	25	694,906 24
1200	其他應收款			38,433	2	55,566 2
1220	本期所得稅資產			6,975	-	- -
130X	存貨	六(四)		510,999	21	1,063,271 37
1410	預付款項			7,150	-	7,562 -
1470	其他流動資產	六(五)及八		7,869	1	6,831 -
11XX	流動資產合計			<u>1,708,197</u>	<u>71</u>	<u>2,219,063</u> <u>77</u>
非流動資產						
1523	備供出售金融資產－非流動	六(六)		279,900	12	244,200 8
1543	以成本衡量之金融資產－非流	六(七)				
	動			54,066	2	28,580 1
1600	不動產、廠房及設備	六(八)及八		344,386	14	342,059 12
1780	無形資產			8,793	-	7,236 -
1840	遞延所得稅資產	六(十九)		13,283	1	23,754 1
1900	其他非流動資產			12,443	-	25,403 1
15XX	非流動資產合計			<u>712,871</u>	<u>29</u>	<u>671,232</u> <u>23</u>
1XXX	資產總計	十四	\$	<u>2,421,068</u>	<u>100</u>	\$ <u>2,890,295</u> <u>100</u>

(續次頁)

廣穎電通股份有限公司及子公司
合併資產負債表
民國104年及103年12月31日



單位：新台幣仟元

負債及股東權益		附註	104 年 12 月 31 日			103 年 12 月 31 日		
			金	額	%	金	額	%
流動負債								
2100	短期借款	六(九)及八	\$	239,237	10	\$	635,152	22
2120	透過損益按公允價值衡量之金融負債－流動	六(二)		2,509	-		934	-
2150	應付票據			3,917	-		1,305	-
2170	應付帳款			447,992	19		420,826	15
2200	其他應付款	六(十)(二十一)		152,492	6		211,785	7
2230	本期所得稅負債	六(十九)		1,097	-		4,068	-
2300	其他流動負債			14,150	1		16,252	1
21XX	流動負債合計			<u>861,394</u>	<u>36</u>		<u>1,290,322</u>	<u>45</u>
非流動負債								
2570	遞延所得稅負債	六(十九)		2,419	-		2,512	-
2600	其他非流動負債			133	-		192	-
25XX	非流動負債合計			<u>2,552</u>	<u>-</u>		<u>2,704</u>	<u>-</u>
2XXX	負債總計			<u>863,946</u>	<u>36</u>		<u>1,293,026</u>	<u>45</u>
歸屬於母公司業主之權益								
股本								
3110	普通股股本	六(十三)		650,780	27		652,039	23
資本公積								
3200	資本公積	六(十四)		310,387	13		314,351	11
保留盈餘								
3310	法定盈餘公積	六(十五)		143,216	6		130,596	4
3350	未分配盈餘			359,626	15		419,199	14
其他權益								
3400	其他權益	六(六)(十二)		135,733	5		81,084	3
庫藏股票								
3500	庫藏股票	六(十三)	(42,620)	(-	-	-
31XX	歸屬於母公司業主之權益合計			<u>1,557,122</u>	<u>64</u>		<u>1,597,269</u>	<u>55</u>
3XXX	權益總計			<u>1,557,122</u>	<u>64</u>		<u>1,597,269</u>	<u>55</u>
重大或有負債及未認列之合約承諾								
重大之期後事項								
3X2X	負債及股東權益總計		\$	<u>2,421,068</u>	<u>100</u>	\$	<u>2,890,295</u>	<u>100</u>

後附合併財務報表附註為本合併財務報告之一部分，請併同參閱。

董事長：陳慧民



經理人：袁培榮



會計主管：吳望平



廣穎電通股份有限公司及子公司
合併綜合損益表
民國104年及103年1月1日至12月31日



單位：新台幣仟元
(除每股盈餘為新台幣元外)

項目	附註	104 年 度			(調 整 後)		
		金 額	%	度	103 年 度	金 額	%
4000 營業收入	十四	\$ 5,466,231	100		\$ 7,258,534	100	
5000 營業成本	六(四)(十七)(十八)	(4,844,906)	(89)		(6,535,258)	(90)	
5950 營業毛利淨額		621,325	11		723,276	10	
營業費用	六(十一)(十二)(十七)(十八)						
6100 推銷費用		(345,976)	(6)		(366,353)	(5)	
6200 管理費用		(143,095)	(3)		(149,130)	(2)	
6300 研究發展費用		(87,233)	(1)		(90,081)	(1)	
6000 營業費用合計		(576,304)	(10)		(605,564)	(8)	
6900 營業利益	十四	45,021	1		117,712	2	
營業外收入及支出							
7010 其他收入		21,683	-		20,890	-	
7020 其他利益及損失	六(十六)	9,459	-		21,520	-	
7050 財務成本		(4,684)	-		(9,575)	-	
7000 營業外收入及支出合計		26,458	-		32,835	-	
7900 稅前淨利	十四	71,479	1		150,547	2	
7950 所得稅費用	六(十九)	(20,623)	-		(24,341)	-	
8200 本期淨利		\$ 50,856	1		\$ 126,206	2	
其他綜合損益(淨額)							
不重分類至損益之項目							
8311 確定福利計畫之再衡量數	六(十一)	(\$ 4)	-		\$ 358	-	
8349 與不重分類之項目相關之所得稅	六(十九)	1	-		(61)	-	
後續可能重分類至損益之項目							
8361 國外營運機構財務報表換算之兌換差額		119	-		3,442	-	
8362 備供出售金融資產未實現評價損益	六(六)	35,700	1		87,538	1	
8300 其他綜合損益(淨額)		\$ 35,816	1		\$ 91,277	1	
8500 本期綜合損益總額		\$ 86,672	2		\$ 217,483	3	
淨利歸屬於：							
8610 母公司業主		\$ 50,856	1		\$ 126,206	2	
綜合利益總額歸屬於：							
8710 母公司業主		\$ 86,672	2		\$ 217,483	3	
基本每股盈餘	六(二十)						
9750 基本每股盈餘合計		\$ 0.80			\$ 2.08		
稀釋每股盈餘	六(二十)						
9850 稀釋每股盈餘合計		\$ 0.78			\$ 2.04		

後附合併財務報表附註為本合併財務報告之一部分，請併同參閱。

董事長：陳慧民



經理人：袁培榮



會計主管：吳望平





廣通股份有限公司
合併資產負債表
民國104年12月31日

單位：新台幣仟元

附註	歸屬於本公司之資產		母公司		業餘		其他		之權益		權益		合計
	普通股股本	資本公積	資本公積	法定盈餘	特別盈餘	未分配盈餘	國外營運機構財務報表換算之差異	其他	出售金融資產未實現損益	其他權益	庫藏股票	權益	
103年度													
103年1月1日餘額	\$ 602,039	\$ 217,063	\$ -	\$ 103,695	\$ 4,451	\$ 525,860	\$ 17,039	\$ -	\$ 774	\$ -	\$ -	\$ -	\$ 1,470,921
102年度盈餘指撥及分配	-	-	-	26,901	-	(26,901)	-	-	-	-	-	-	-
提撥法定盈餘公積	-	-	-	-	(4,451)	4,451	-	-	-	-	-	-	-
迴轉特別盈餘公積	-	-	-	-	-	(210,714)	-	-	-	-	-	-	(210,714)
分配現金股利	-	-	-	-	-	-	-	-	-	-	-	-	-
現金增資	40,000	76,000	-	-	-	-	-	-	-	-	-	-	116,000
股份基礎給付認列之酬勞成本	-	1,888	-	-	-	-	-	-	-	-	-	-	1,888
限制員工權利股票	10,000	-	19,400	-	-	-	-	-	-	(27,709)	-	-	1,691
103年度淨利	-	-	-	-	-	126,206	-	-	87,538	-	-	-	126,206
103年度其他綜合損益	-	-	-	-	-	297	3,442	-	-	-	-	-	91,277
103年12月31日餘額	\$ 652,039	\$ 294,951	\$ 19,400	\$ 130,596	\$ -	\$ 419,199	\$ 20,481	\$ 88,312	\$ -	\$ 27,709	\$ -	\$ -	\$ 1,597,269
104年度													
104年1月1日餘額	\$ 652,039	\$ 294,951	\$ 19,400	\$ 130,596	\$ -	\$ 419,199	\$ 20,481	\$ 88,312	\$ -	\$ 27,709	\$ -	\$ -	\$ 1,597,269
103年度盈餘指撥及分配	-	-	-	12,620	-	(12,620)	-	-	-	-	-	-	-
提撥法定盈餘公積	-	-	-	-	-	(97,806)	-	-	-	-	-	-	(97,806)
分配現金股利	-	-	-	-	-	-	-	-	-	-	-	-	-
股份基礎給付認列之酬勞成本	-	-	-	-	-	-	-	-	-	13,607	-	-	13,607
限制員工權利新股未既得收回股份	(1,259)	-	(3,964)	-	-	-	-	-	-	5,223	-	-	-
庫藏股買回	-	-	-	-	-	50,856	-	-	-	-	(42,620)	-	50,856
104年度淨利	-	-	-	-	-	(3)	119	35,700	-	-	-	-	35,816
104年度其他綜合損益	-	-	-	-	-	359,626	20,600	124,012	-	(8,879)	(42,620)	-	35,816
104年12月31日餘額	\$ 650,780	\$ 294,951	\$ 15,436	\$ 143,216	\$ -	\$ 359,626	\$ 20,600	\$ 124,012	\$ -	\$ 8,879	\$ (42,620)	\$ -	\$ 1,557,222

後附合併財務報表附註為本合併財務報告之一部分，請併同參閱。



董事長：陳慧民



經理人：袁培榮



會計主管：吳望平

廣穎電通股份有限公司及子公司
合併現金流量表
民國104年及103年1月1日至12月31日



單位：新台幣仟元

	附註	104 年 度	103 年 度
營業活動之現金流量			
合併稅前淨利		\$ 71,479	\$ 150,547
調整項目			
收益費損項目			
折舊費用	六(八)(十七)	36,419	28,915
攤銷費用	六(十七)	4,682	3,255
呆帳費用提列數	六(三)	1,297	3,428
透過損益按公允價值衡量之金融資產及負債之淨損失	六(二)	5,911	4,402
利息費用	十四	4,684	9,575
利息收入	十四	(749)	(327)
股利收入	十四	(13,500)	(9,002)
股份基礎給付酬勞成本	六(十二)	13,607	3,579
金融資產減損損失	六(七)(十六)	15,745	18,244
未實現外幣兌換利益		(2,338)	(3,473)
與營業活動相關之資產/負債變動數			
與營業活動相關之資產之淨變動			
持有供交易之金融資產	六(二)	(5,000)	8,877
應收票據淨額		(1,535)	(863)
應收帳款	六(三)	100,146	103,886
其他應收款		17,151	3,480
存貨	六(四)	552,272	(295,304)
預付款項		412	(598)
其他流動資產		(1,038)	(2,771)
其他非流動資產		9,212	268
與營業活動相關之負債之淨變動			
應付票據		2,612	(2,505)
應付帳款		27,166	(147,628)
其他應付款	六(十)	(57,813)	(26,212)
其他流動負債		(2,102)	8,514
其他非流動負債		(59)	(1,142)
營運產生之現金流入(流出)		778,661	(142,855)
收取之利息		731	340
收取之股利		13,500	9,002
支付之利息		(4,950)	(9,426)
支付之所得稅	六(十九)	(20,190)	(48,434)
營業活動之淨現金流入(流出)		<u>767,752</u>	<u>(191,373)</u>

(續次頁)

廣穎電通股份有限公司及子公司
合併現金流量表
民國104年及103年1月1日至12月31日



單位：新台幣仟元

	附註	104 年 度	103 年 度
投資活動之現金流量			
取得備供出售金融資產	六(六)	\$ -	(\$ 135,962)
取得以成本衡量之金融資產	六(七)	(37,084)	-
取得不動產、廠房及設備	六(八)(二十一)	(36,578)	(32,833)
處分不動產、廠房及設備	六(八)	33	-
取得無形資產		(6,156)	(2,697)
其他非流動資產減少		268	964
投資活動之淨現金流出		(79,517)	(170,528)
籌資活動之現金流量			
短期借款增加	六(九)	2,462,275	5,689,690
短期借款減少	六(九)	(2,858,190)	(5,443,754)
發放現金股利	六(十五)	(97,806)	(210,714)
現金增資	六(十三)	-	116,000
庫藏股買回成本	六(十三)	(42,620)	-
籌資活動之淨現金(流出)流入		(536,341)	151,222
匯率變動對現金及約當現金之影響		(2,112)	4,736
本期現金及約當現金增加(減少)數		149,782	(205,943)
期初現金及約當現金餘額	六(一)	385,527	591,470
期末現金及約當現金餘額	六(一)	\$ 535,309	\$ 385,527

後附合併財務報表附註為本合併財務報告之一部分，請併同參閱。

董事長：陳慧民



經理人：袁培榮



會計主管：吳望平



廣穎電通股份有限公司及子公司
合併財務報表附註
民國 104 年度及 103 年度

單位：新台幣仟元
(除特別註明者外)

一、公司沿革

廣穎電通股份有限公司(以下簡稱「本公司」)係依中華民國公司法於民國 92 年 2 月設立，本公司及子公司(以下統稱「本集團」)主要營業項目為資料儲存、處理設備及電子零組件之製造及買賣業務。本公司股票於民國 101 年 6 月 19 日於中華民國證券櫃臺買賣中心掛牌買賣。

二、通過財務報告之日期及程序

本合併財務報告已於民國 105 年 3 月 21 日經董事會通過發布。

三、新發布及修訂準則及解釋之適用

(一)已採用金融監督管理委員會(以下簡稱「金管會」)認可之新發布、修正後國際財務報導準則之影響

依據金管會民國 103 年 4 月 3 日金管證審字第 1030010325 號令，上市、上櫃及興櫃公司應自民國 104 年起全面採用經金管會認可並發布生效之 2013 年版國際財務報導準則(不包含國際財務報導準則第 9 號「金融工具」)及民國 104 年起適用之證券發行人財務報告編製準則(以下統稱「2013 年版 IFRSs」)編製財務報告，本集團適用上述 2013 年版 IFRSs 之影響如下：

1. 國際會計準則第 19 號「員工福利」

該準則主要修正以淨確定福利負債(資產)乘以折現率決定淨利息，並用其取代準則修正前之利息成本及計畫資產之預期報酬；刪除精算損益得採「緩衝區法」或發生時一次列入損益之會計政策選擇，並規定精算損益應於發生時列入其他綜合損益；前期服務成本應於發生時認列為損益，不再於符合既得條件前之平均期間內按直線法分攤認列為費用；企業係於不再能撤銷離職福利之要約或於認列相關重組成本之孰早者認列離職福利，而非僅於已明確承諾相關離職事件時，始應認列離職福利為負債及費用等。經評估對本集團並無影響，此外增加確定福利計畫之揭露規定。

2. 國際會計準則第 1 號「財務報表之表達」

該準則修正其他綜合損益之表達方式，將列示於其他綜合損益之項目依性質分類為「後續不重分類至損益」及「後續將重分類至損益」兩類別。該修正同時規定以稅前金額列示之其他綜合損益項目，其相關稅額應隨前述兩類別予以單獨列示。本集團依該準則改變綜合損益表之表達方式。

3. 國際財務報導準則第13號「公允價值衡量」

該準則定義公允價值為：於衡量日，市場參與者間在有秩序之交易中出售資產所能收取或移轉負債所須支付之價格。建立公允價值衡量之架構，須以市場參與者之觀點；對於非金融資產之衡量須基於最高及最佳使用狀態；並規範公允價值衡量相關揭露。經評估該準則對本集團財務狀況與經營結果無重大影響，並依規定增加公允價值衡量相關揭露。

(二) 尚未採用金管會認可之新發布、修正後國際財務報導準則之影響

無。

(三) 國際會計準則理事會已發布但尚未經金管會認可之國際財務報導準則之影響

下表彙列國際會計準則理事會已發布但尚未納入金管會認可 2013 年國際財務報導準則之新發布、修正及修訂之準則及解釋：

新發布/修正/修訂準則及解釋	國際會計準則理事會 發布之生效日
國際財務報導準則第9號「金融工具」	民國107年1月1日
國際財務報導準則第10號及國際會計準則第28號之修正「投資者與其關聯企業或合資間之資產出售或投入」	待國際會計準則理事會決定
國際財務報導準則第10號、第12號及國際會計準則第28號之修正「投資個體：合併例外之適用」	民國105年1月1日
國際財務報導準則第11號之修正「收購聯合營運權益之會計處理」	民國105年1月1日
國際財務報導準則第14號「管制遞延帳戶」	民國105年1月1日
國際財務報導準則第15號「客戶合約之收入」	民國107年1月1日
國際財務報導準則第16號「租賃」	民國108年1月1日
國際會計準則第1號之修正「揭露倡議」	民國105年1月1日
國際會計準則第7號之修正「揭露倡議」	民國106年1月1日
國際會計準則第12號之修正「未實現損失遞延所得稅資產之認列」	民國106年1月1日
國際會計準則第16號及第38號之修正「折舊及攤銷可接受方法之釐清」	民國105年1月1日
國際會計準則第16號及第41號之修正「農業：生產性植物」	民國105年1月1日
國際會計準則第19號之修正「確定福利計畫：員工提撥」	民國103年7月1日
國際會計準則第27號之修正「單獨財務報表下之權益法」	民國105年1月1日
國際會計準則第36號之修正「非金融資產可回收金額之揭露」	民國103年1月1日
國際會計準則第39號之修正「衍生工具之合約更替及避險會計之繼續」	民國103年1月1日

新發布/修正/修訂準則及解釋	國際會計準則理事會 發布之生效日
國際財務報導解釋第21號「公課」	民國103年1月1日
2010-2012年對國際財務報導準則之改善	民國103年7月1日
2011-2013年對國際財務報導準則之改善	民國103年7月1日
2012-2014年對國際財務報導準則之改善	民國105年1月1日

本公司現正持續評估上述準則及解釋對本公司財務狀況與經營結果之影響，相關影響待評估完成時予以揭露。

四、重大會計政策之彙總說明

編製本合併財務報告所採用之主要會計政策說明如下。除另有說明外，此等政策在所有報導期間一致地適用。

(一)遵循聲明

本合併財務報告係依據證券發行人財務報告編製準則與金管會認可之國際財務報導準則、國際會計準則、解釋及解釋公告(以下簡稱 IFRSs)編製。

(二)編製基礎

1. 除下列重要項目外，本合併財務報告係按歷史成本編製：

- (1) 按公允價值衡量之透過損益按公允價值衡量之金融資產及負債(包括衍生工具)。
- (2) 按公允價值衡量之備供出售金融資產。
- (3) 按退休基金資產減除確定福利義務現值之淨額認列之確定福利負債。

2. 編製符合 IFRSs 之財務報告需要使用一些重要會計估計，在應用本集團的會計政策過程中亦需要管理階層運用其判斷，涉及高度判斷或複雜性之項目，或涉及合併財務報告之重大假設及估計之項目，請詳附註五說明。

(三)合併基礎

1. 合併財務報告編製原則

- (1) 本集團將所有子公司納入合併財務報告編製之個體。子公司指受本集團控制之個體，當本集團暴露於來自對該個體之參與之變動報酬或對該等變動報酬享有權利，且透過對該個體之權力有能力影響該等報酬時，本集團即控制該個體。子公司自本集團取得控制之日起納入合併財務報告，於喪失控制之日起終止合併。
- (2) 集團內公司間之交易、餘額及未實現損益業已銷除。子公司之會計政策已作必要之調整，與本集團採用之政策一致。
- (3) 損益及其他綜合損益各組成部分歸屬於母公司業主及非控制權益；綜合損益總額亦歸屬於母公司業主及非控制權益，即使因而導致非控制權益發生虧損餘額。

2. 列入合併財務報告之子公司：

投資公司名稱	子公司名稱	業務性質	所持股權百分比		說明
			民國104年12月31日	民國103年12月31日	
廣穎電通股份有限公司	Silicon Power Computer & Communications Netherlands B.V. (SILICON B.V.)	一般進出口	100	100	註1
廣穎電通股份有限公司	Silicon Power Japan Co., Ltd. (SILICON JAPAN)	一般進出口	100	100	註1
廣穎電通股份有限公司	Silicon Power Computer & Communications USA Inc. (SILICON USA)	一般進出口	100	100	註1
廣穎電通股份有限公司	Silicon Power Computer & Communications HK Ltd. (SILICON HK)	一般進出口	100	100	註1
廣穎電通股份有限公司	Silicon Power Investment Co., Ltd. (SILICON INVESTMENT)	控股公司	100	100	註1
Silicon Power Investment Co., Ltd. (SILICON INVESTMENT)	Silicon Power Computer & Communications (Singapore) PTE. Ltd. (SILICON SG)	一般進出口	100	100	註1、2
Silicon Power Investment Co., Ltd. (SILICON INVESTMENT)	Flashzone Technology India Private Limited	一般進出口	100	-	註1、3

註 1:民國 104 年及 103 年 12 月 31 日係依各該公司同期經會計師查核之財務報表編入本合併財務報告。

註 2:SILICON SG 係於民國 103 年 9 月 2 日設立完成，故自取得日起編入合併財務報告。

註 3:Flashzone Technology India Private Limited 係於民國 104 年 9 月 11 日設立完成，故自取得日起編入合併財務報告。

3. 未列入合併財務報告之子公司：無。
4. 子公司會計期間不同之調整及處理方式：無。
5. 子公司將資金移轉予母公司之能力受重大限制：無。

(四) 外幣換算

本集團內每一個體之財務報告所列之項目，均係以該個體營運所處主要經濟環境之貨幣（即功能性貨幣）衡量。本合併財務報告係以本公司之功能性貨幣「新台幣」作為表達貨幣列報。

1. 外幣交易及餘額

- (1) 外幣交易採用交易日或衡量日之即期匯率換算為功能性貨幣，換算此等交易產生之換算差額認列為當期損益。
- (2) 外幣貨幣性資產及負債餘額，按資產負債表日之即期匯率評價調整，因調整而產生之換算差額認列為當期損益。
- (3) 外幣非貨幣性資產及負債餘額，屬透過損益按公允價值衡量者，按資產負債表日之即期匯率評價調整，因調整而產生之兌換差額認列為當期損益；屬透過其他綜合損益按公允價值衡量者，按資產負債表日之即期匯率評價調整，因調整而產生之兌換差額認列於其他綜合損益項目；屬非按公允價值衡量者，則按初始交易日之歷史匯率衡量。
- (4) 所有其他兌換損益在損益表之「其他利益及損失」列報。

2. 國外營運機構之換算

- (1) 功能性貨幣與表達貨幣不同之所有集團個體，其經營結果和財務狀況以下列方式換算為表達貨幣：
 - A. 表達於每一資產負債表之資產及負債係以該資產負債表日之收盤匯率換算；
 - B. 表達於每一綜合損益表之收益及費損係以當期平均匯率換算；及
 - C. 所有因換算而產生之兌換差額認列為其他綜合損益。
- (2) 當部分處分或出售之國外營運機構為子公司時，係按比例將認列為其他綜合損益之累計兌換差額重新歸屬予該國外營運機構之非控制權益。惟當本集團即使仍保留對前子公司之部分權益，但已喪失對國外營運機構屬子公司之控制，則係以處分對國外營運機構之全部權益處理。

(五) 資產負債區分流動及非流動之分類標準

1. 資產符合下列條件之一者，分類為流動資產：

- (1) 預期將於正常營業週期中實現該資產，或意圖將其出售或消耗者。
- (2) 主要為交易目的而持有者。
- (3) 預期於資產負債表日後十二個月內實現者。
- (4) 現金或約當現金，但於資產負債表日後至少十二個月交換或用以清償負債受到限制者除外。

本集團將所有不符合上述條件之資產分類為非流動。

2. 負債符合下列條件之一者，分類為流動負債：

- (1) 預期將於正常營業週期中清償者。
- (2) 主要為交易目的而持有者。
- (3) 預期於資產負債表日後十二個月內到期清償者。
- (4) 不能無條件將清償期限遞延至資產負債表日後至少十二個月者。負債之條款，可能依交易對方之選擇，以發行權益工具而導致清償者，不影響其分類。

本集團將所有不符合上述條件之負債分類為非流動。

(六) 約當現金

約當現金係指短期並具高度流動性之投資，該投資可隨時轉換成定額現金且價值變動之風險甚小。定期存款符合前述定義且其持有目的係為滿足營運上之短期現金承諾者，分類為約當現金。

(七) 透過損益按公允價值衡量之金融資產

1. 透過損益按公允價值衡量之金融資產係指持有供交易之金融資產。金融資產若在取得時主要係為短期內出售，則分類為持有供交易之金融資產。衍生工具除依避險會計被指定為避險項目外，均分類為持有供交易之金融資產。
2. 本集團對於符合交易慣例之透過損益按公允價值衡量之金融資產係採用交易日會計。
3. 透過損益按公允價值衡量之金融資產，於原始認列時按公允價值衡量，相關交易成本則認列為當期損益。續後按公允價值衡量，其公允價值之變動認列於當期損益。

(八) 備供出售金融資產

1. 備供出售金融資產係指定為備供出售或未被分類為任何其他類別之非衍生金融資產。
2. 本集團對於符合交易慣例之備供出售金融資產係採用交易日會計。
3. 備供出售金融資產於原始認列時按其公允價值加計交易成本衡量，續後按公允價值衡量，其公允價值之變動認列於其他綜合損益。對於持有無活絡市場公開報價之權益工具投資，或與此種無活絡市場公開報價權益工具連結且須以交付該等權益工具交割之衍生工具，當其公允價值無法可靠衡量時，本集團將其列報為「以成本衡量之金融資產」。

(九) 放款及應收款

係屬原始產生之應收帳款，係在正常營業過程中就商品銷售或服務提供所產生之應收客戶款項。於原始認列時按公允價值衡量，後續採有效利息法按攤銷後成本扣除減損後之金額衡量。惟屬未付息之短期應收帳款，因折現影響不重大，後續以原始發票金額衡量。

(十) 金融資產減損

1. 本集團於每一資產負債表日，評估是否已經存在減損之任何客觀證據，顯示某一或一組金融資產於原始認列後發生一項或多項事項（即「損失事項」），且該損失事項對一金融資產或一組金融資產之估計未來現金流量具有能可靠估計之影響。
2. 本集團用以決定是否存在減損損失之客觀證據的政策如下：
 - (1) 發行人或債務人之重大財務困難；
 - (2) 違約，諸如利息或本金支付之延滯或不償付；
 - (3) 本集團因與債務人財務困難相關之經濟或法律理由，給予債務人原不可能考量之讓步；
 - (4) 債務人將進入破產或其他財務重整之可能性大增；
 - (5) 由於財務困難而使該金融資產之活絡市場消失；
 - (6) 可觀察到之資料顯示，一組金融資產之估計未來現金流量於該等資產原始認列後發生可衡量之減少，雖然該減少尚無法認定係屬該組中之某個別金融資產，該等資料包括該組金融資產之債務人償付狀況之不利變化，或與該組金融資產中資產違約有關之全國性或區域性經濟情況；
 - (7) 發行人所處營運之技術、市場、經濟或法令環境中所發生具不利影響之重大改變的資訊，且該證據顯示可能無法收回該權益投資之投資成本；或
 - (8) 權益工具投資之公允價值大幅或持久性下跌至低於成本。
3. 本集團經評估當已存在減損之客觀證據，且已發生減損損失時，按以下各類別處理：
 - (1) 以攤銷後成本衡量之金融資產
係以該資產帳面金額與估計未來現金流量按該金融資產原始有效利率折現之現值間之差額，認列減損損失於當期損益。當後續期間減損損失金額減少，且該減少能客觀地與認列減損後發生之事項相連結，則先前認列之減損損失在未認列減損情況下於迴轉日應有之攤銷後成本之限額內於當期損益迴轉。認列及迴轉減損損失之金額係藉由備抵帳戶調整資產之帳面金額。
 - (2) 以成本衡量之金融資產
係以該資產帳面金額與估計未來現金流量按類似金融資產之現時市場報酬率折現之現值間之差額，認列減損損失於當期損益。此類減損損失續後不得迴轉。認列減損損失之金額係藉由備抵帳戶調整資產之帳面金額。

(3) 備供出售金融資產

係以該資產之取得成本(減除任何已償付之本金及攤銷數)與現時公允價值間之差額，再減除該金融資產先前列入損益之減損損失，自其他綜合損益重分類至當期損益。屬債務工具投資者，當其公允價值於後續期間增加，且該增加能客觀地連結至減損損失認列後發生之事項，則該減損損失於當期損益迴轉。屬權益工具投資者，其已認列於損益之減損損失不得透過當期損益迴轉。認列及迴轉減損損失之金額係藉由備抵帳戶調整資產之帳面金額。

(十一) 金融資產之除列

當本集團對收取來自金融資產現金流量之合約權利失效時，將除列金融資產。

(十二) 存貨

存貨按成本與淨變現價值孰低者衡量，成本依加權平均法決定。製成品及在製品之成本包括原料、直接人工、其他直接成本及生產相關之製造費用(按正常產能分攤)，惟不包括借款成本。比較成本與淨變現價值孰低時，採逐項比較法，淨變現價值係指在正常營業過程中之估計售價減除至完工尚須投入之估計成本及相關變動銷售費用後之餘額。

(十三) 不動產、廠房及設備

1. 不動產、廠房及設備係以取得成本為入帳基礎，並將購建期間之有關利息資本化。
2. 後續成本只有在與該項目有關之未來經濟效益很有可能流入本集團，且該項目之成本能可靠衡量時，才包括在資產之帳面金額或認列為一項單獨資產。被重置部分之帳面金額應除列。所有其他維修費用於發生時認列為當期損益。
3. 不動產、廠房及設備之後續衡量採成本模式，除土地不提折舊外，其他按估計耐用年限以直線法計提折舊。不動產、廠房及設備各項組成若屬重大，則單獨提列折舊。
4. 本集團於每一財務年度結束日對各項資產之殘值、耐用年限及折舊方法進行檢視，若殘值及耐用年限之預期值與先前之估計不同時，或資產所含之未來經濟效益之預期消耗型態已有重大變動，則自變動發生日起依國際會計準則第 8 號「會計政策、會計估計變動及錯誤」之會計估計變動規定處理。各項資產之耐用年限如下：

房屋及建築	2年 ~ 50年
機器設備	2年 ~ 10年
辦公設備	9年 ~ 11年
租賃資產	6年
租賃改良	1年 ~ 2年
其他	2年 ~ 9年

(十四) 無形資產

無形資產主係專利權及電腦軟體，係以取得成本為入帳基礎，按估計效益年數採直線法攤銷，攤銷年限分別為12年及1~5年。

(十五) 非金融資產減損

本集團於資產負債表日針對有減損跡象之資產，估計其可回收金額，當可回收金額低於其帳面價值時，則認列減損損失。可回收金額係指一項資產之公允價值減處分成本或其使用價值，兩者較高者。當以前年度已認列資產減損之情況不存在或減少時，則迴轉減損損失，惟迴轉減損損失而增加之資產帳面金額，不超過該資產若未認列減損損失情況下減除折舊或攤銷後之帳面金額。

(十六) 借款

借款於原始認列時按公允價值扣除交易成本後之金額衡量，後續就扣除交易成本後之價款與贖回價值之任何差額採有效利息法按攤銷後成本於借款期間內衡量。

(十七) 應付帳款及票據

應付帳款及票據係在正常營業過程中自供應商取得商品或勞務而應支付之義務。於原始認列時按公允價值衡量，後續採有效利息法按攤銷後成本衡量。惟屬未付息之短期應付帳款，因折現影響不重大，後續以原始發票金額衡量。

(十八) 透過損益按公允價值衡量之金融負債

1. 透過損益按公允價值衡量之金融負債係指持有供交易之金融負債。分類為持有供交易之金融負債係於取得時之主要目的為短期內再買回，及除依避險會計被指定為避險工具外之衍生工具。
2. 透過損益按公允價值衡量之金融負債，於原始認列時按公允價值衡量，相關交易成本則認列為當期損益。續後按公允價值衡量，其公允價值之變動認列於當期損益。

(十九) 金融負債之除列

本集團於合約所載之義務履行、取消或到期時，除列金融負債。

(二十) 金融資產及負債互抵

當有法律上可執行之權利將所認列之金融資產及負債金額抵銷，且意圖以淨額基礎交割或同時實現資產及清償負債時，始可將金融資產及金融負債互抵，並於資產負債表中以淨額表達。

(二十一) 員工福利

1. 短期員工福利

短期員工福利係以預期支付之非折現金額衡量，並於相關服務提供時認列為費用。

2. 退休金

(1) 確定提撥計畫

對於確定提撥計畫，係依權責發生基礎將應提撥之退休基金數額認列為當期之退休金成本。預付提撥金於可退還現金或減少未來給付之範圍內認列為資產。

(2) 確定福利計畫

A. 確定福利計畫下之淨義務係以員工當期或過去服務所賺得之未來福利金額折現計算，並以資產負債表日之確定福利義務現值減除計畫資產之公允價值。確定福利淨義務每年由精算師採用預計單位福利法計算，折現率係使用資產負債表日與確定福利計畫之貨幣及期間一致之政府公債（於資產負債表日）之市場殖利率。

B. 確定福利計畫產生之再衡量數於發生當期認列於其他綜合損益，並表達於保留盈餘。

C. 前期服務成本之相關費用立即認列為損益。

3. 離職福利

離職福利係於正常退休日前終止對員工之聘僱或當員工決定接受公司之福利邀約以換取聘僱之終止而提供之福利。本集團係於不再能撤銷離職福利之要約或於認列相關重組成本之孰早者時認列費用。不預期在資產負債表日後 12 個月全部清償之福利應予以折現。

4. 員工酬勞及董監酬勞

員工酬勞及董監事酬勞係於具法律或推定義務且金額可合理估計時，認列為費用及負債。嗣後董事會決議實際配發金額與估列金額有差異時，則按會計估計變動處理。另本公司係以財務報告年度之次年度股東會決議日前一日之每股公允價值，並考慮除權除息影響後之金額，計算股票紅利之股數。

(二十二) 員工股份基礎給付

1. 以權益交割之股份基礎給付協議係於給與日以所給與權益商品之公允價值衡量所取得之員工勞務，於既得期間認列為酬勞成本，並相對調整權益。權益商品之公允價值應反映市價既得條件及非既得條件之影響。認列之酬勞成本係隨著預期將符合服務條件及非市價既得條件之獎酬數量予以調整，直至最終認列金額係以既得日既得數量認列。

2. 限制員工權利新股：

(1) 於給與日以所給與之權益商品公允價值基礎於既得期間認列酬勞成本。

(2) 未限制參與股利分配之權利且員工於既得期間內離職無須返還其已取得之股利，於股利宣告日對屬於預計將於既得期間內離職員工之股利部分按股利之公允價值認列酬勞成本。

- (3)員工無須支付價款取得限制員工權利新股，員工於既得期間內離職，員工應返還該股票，於給與日依發行辦法之條款及條件，估計該等將支付之價款並認列為酬勞成本及負債。

(二十三) 所得稅

1. 所得稅費用包含當期及遞延所得稅。除與列入其他綜合損益或直接列入權益之項目有關之所得稅分別列入其他綜合損益或直接列入權益外，所得稅係認列於損益。
2. 本集團依據營運及產生應課稅所得之所在國家在資產負債表日已立法或已實質性立法之稅率計算當期所得稅。管理階層就適用所得稅相關法規定期評估所得稅申報之狀況，並在適用情況下根據預期須向稅捐機關支付之稅款估列所得稅負債。未分配盈餘依所得稅法加徵 10% 之所得稅，俟盈餘產生年度之次年度於股東會通過盈餘分派案後，始就實際盈餘之分派情形，認列 10% 之未分配盈餘所得稅費用。
3. 遞延所得稅採用資產負債表法，按資產及負債之課稅基礎與其於合併資產負債表之帳面金額所產生之暫時性差異認列。源自於原始認列之商譽所產生之遞延所得稅負債則不予認列，若遞延所得稅源自於交易（不包括企業合併）中對資產或負債之原始認列，且在交易當時未影響會計利潤或課稅所得（課稅損失），則不予認列。若投資子公司產生之暫時性差異，本集團可以控制暫時性差異迴轉之時點，且暫時性差異很有可能於可預見之未來不會迴轉者則不予認列。遞延所得稅採用在資產負債表日已立法或已實質性立法，並於有關之遞延所得稅資產實現或遞延所得稅負債清償時預期適用之稅率（及稅法）為準。
4. 遞延所得稅資產於暫時性差異很有可能用以抵減未來應課稅所得之範圍內認列，並於每一資產負債表日重評估未認列及已認列之遞延所得稅資產。
5. 當有法定執行權將所認列之當期所得稅資產及負債金額互抵且有意圖以淨額基礎清償或同時實現資產及清償負債時，始將當期所得稅資產及當期所得稅負債互抵；當有法定執行權將當期所得稅資產及當期所得稅負債互抵，且遞延所得稅資產及負債由同一稅捐機關課徵所得稅之同一納稅主體、或不同納稅主體產生但各主體意圖以淨額基礎清償或同時實現資產及清償負債時，始將遞延所得稅資產及負債互抵。

(二十四) 股本

1. 普通股分類為權益。直接歸屬於發行新股或認股權之增額成本以扣除所得稅後之淨額於權益中列為價款減項。
2. 本公司買回已發行股票時，將所支付之對價包括任何可直接歸屬之增額成本以稅後淨額認列為股東權益之減項。買回之股票後續再發行時，所收取之對價扣除任何可直接歸屬之增額成本及所得稅影響後與帳面價值之差額認列為股東權益之調整。

(二十五) 股利分配

分派予本公司股東之股利於本公司股東會決議分派股利時於財務報告認列，分派現金股利認列為負債，分派股票股利則認列為待分配股票股利，並於發行新股基準日時轉列普通股。

(二十六) 收入認列

本集團主要製造並銷售資料儲存、處理設備及電子零組件。收入係正常營業活動中對集團外顧客銷售商品已收或應收對價之公允價值，以扣除增值稅、銷貨退回、數量折扣及折讓之淨額表達。商品銷售於商品交付予買方、銷貨金額能可靠衡量且未來經濟效益很有可能流入企業時認列收入。當與所有權相關之重大風險與報酬已移轉予顧客，本集團對商品既不持續參與管理亦未維持有效控制且顧客根據銷售合約接受商品，或有客觀證據顯示所有接受條款均已符合時，商品交付方屬發生。

(二十七) 營運部門

本集團營運部門資訊與提供給主要營運決策者之內部管理報告採一致之方式報導。主要營運決策者負責分配資源予營運部門並評估其績效。

五、重大會計判斷、估計及假設不確性之主要來源

本集團編製本合併財務報告時，管理階層已運用其判斷以決定所採用之會計政策，並依據資產負債表日當時之情況對於未來事件之合理預期以作出會計估計及假設。所作出之重大會計估計與假設可能與實際結果存有差異，將考量歷史經驗及其他因子持續評估及調整。該等估計及假設具有導致資產及負債帳面金額於下個財務年度重大調整之風險。請詳下列對重大會計判斷、估計與假設不確定性之說明：

(一) 會計政策採用之重要判斷

無。

(二) 重要會計估計及假設

1. 遞延所得稅資產之可實現性

遞延所得稅資產係於未來很有可能有足夠之課稅所得供可減除暫時性差異使用時方予以認列。評估遞延所得稅資產之可實現性時，必須涉及管理階層之重大會計判斷及估計，包含預期未來銷貨收入成長及利潤率、可使用之所得稅抵減、稅務規劃等假設。任何關於全球經濟環境、產業環境的變遷及法令的改變，均可能引起遞延所得稅資產之重大調整。

民國 104 年 12 月 31 日，本集團認列之遞延所得稅資產為 \$13,283。

2. 存貨之評價

由於存貨須以成本與淨變現價值孰低者計價，故本集團必須運用判斷及估計決定資產負債表日存貨之淨變現價值。由於科技快速變遷，本集團評估資產負債表日存貨因正常損耗、過時陳舊或無市場銷售價值之金額，並將存貨成本沖減至淨變現價值。此存貨評價主要係依未來特定期間內之產品需求為估計基礎，故可能產生重大變動。

民國 104 年 12 月 31 日，本集團存貨之帳面金額為 \$510,999。

3. 淨確定福利資產之計算

計算確定福利義務之現值時，本集團必須運用判斷及估計以決定資產負債表日之相關精算假設，包含折現率及未來薪資成長率等。任何精算假設之變動，均可能會重大影響本集團確定福利義務之金額。

民國 104 年 12 月 31 日，本集團淨確定福利資產之帳面金額為 \$910，當採用之折現率增減變動 0.25% 時，本集團認列之確定福利義務將分別減少或增加 \$215 及 \$227。

4. 無活絡市場金融資產之減損評估

當有減損跡象顯示某項金融工具之投資可能已經減損致帳面金額無法被回收，本集團隨即評估該項投資之減損。本集團對於無活絡市場之金融資產係依據預期可收到現金股利及處分投資所產生未來現金流量按類似金融工具於資產負債表日之市場報酬率折現之現值評估可回收金額，並分析其相關假設之合理性。

民國 104 年 12 月 31 日，本集團認列減損損失後之以成本衡量金融資產之帳面價值為 \$54,066。

六、重要會計項目之說明

(一) 現金及約當現金

	104年12月31日	103年12月31日
庫存現金及零用金	\$ 304	\$ 309
支票存款及活期存款	525,505	385,218
定期存款	9,500	-
合計	<u>\$ 535,309</u>	<u>\$ 385,527</u>

1. 本集團往來之金融機構信用品質良好，且本集團與多家金融機構往來以分散信用風險，預期發生違約之可能性甚低。

2. 本集團未有將現金及約當現金提供質押之情形。

(二) 透過損益按公允價值衡量之金融資產及負債-流動

項 目	104年12月31日	103年12月31日
透過損益按公允價值衡量之金融資產：		
持有供交易之金融資產		
開放型基金	\$ 5,000	\$ -
持有供交易之金融資產評價調整	(640)	-
	4,360	-
非避險之衍生金融工具-遠期外匯合約	79	3,775
合計	\$ 4,439	\$ 3,775

透過損益按公允價值衡量之金融負債：

持有供交易之金融負債		
非避險之衍生金融工具-遠期外匯合約	\$ 2,509	\$ 934

1. 本集團持有供交易之金融資產及負債於民國 104 年及 103 年度認列之淨(損失)利益分別計(\$3,476)及\$4,462。

2. 有關非避險之衍生金融工具之交易及合約資訊說明如下：

104 年 12 月 31 日		
衍生性金融商品	合約金額 (名目本金)	契約期間
遠期外匯合約	日幣 395,000仟元	104.09.04-105.05.18
遠期外匯合約	歐元 2,050仟元	104.11.11-105.03.29

103 年 12 月 31 日		
衍生性金融商品	合約金額 (名目本金)	契約期間
遠期外匯合約	日幣 527,000仟元	103.09.19~104.04.14
遠期外匯合約	歐元 850仟元	103.11.17~104.02.25

本集團從事之遠期外匯交易主要係為規避外銷之匯率風險，惟未適用避險會計。

3. 本集團未有將透過損益按公允價值衡量之金融資產提供質押之情形。

(三) 應收帳款

	104年12月31日	103年12月31日
應收帳款	\$ 608,209	\$ 708,355
減：備抵呆帳	(14,346)	(13,449)
	\$ 593,863	\$ 694,906

1. 本集團之應收帳款為未逾期且未減損者，主要來自於有良好信用及收款紀錄之客戶。

2. 已逾期但未減損之金融資產之帳齡分析如下：

	104年12月31日	103年12月31日
30天內	\$ 56,867	\$ 59,752
31-90天	-	-
91-180天	-	-
181天以上	-	-
	<u>\$ 56,867</u>	<u>\$ 59,752</u>

以上係以逾期天數為基準進行之帳齡分析。

3. 已減損金融資產之變動分析：

(1) 於民國 104 年及 103 年 12 月 31 日止，本集團已減損之應收帳款金額分別為 \$18,379 及 \$13,962。

(2) 備抵呆帳變動表如下：

	104年	103年
	群組評估之減損損失	群組評估之減損損失
1月1日	\$ 13,449	\$ 10,358
本期提列減損損失	1,297	3,428
匯率影響數	(400)	(337)
12月31日	<u>\$ 14,346</u>	<u>\$ 13,449</u>

4. 本集團並未持有任何的擔保品。

(四) 存貨

	104 年 12 月 31 日		
	成本	備抵跌價損失	帳面金額
原物料	\$ 110,959	(\$ 10,840)	\$ 100,119
半成品	166,715	(2,382)	164,333
製成品	253,627	(7,080)	246,547
合計	<u>\$ 531,301</u>	<u>(\$ 20,302)</u>	<u>\$ 510,999</u>

	103 年 12 月 31 日		
	成本	備抵跌價損失	帳面金額
原物料	\$ 541,758	(\$ 50,885)	\$ 490,873
半成品	155,944	(15,034)	140,910
製成品	448,727	(17,239)	431,488
合計	<u>\$ 1,146,429</u>	<u>(\$ 83,158)</u>	<u>\$ 1,063,271</u>

本集團當期認列為費損之存貨成本：

	104年度	103年度
認列為費損之存貨成本	\$ 4,844,906	\$ 6,535,258
其中：存貨跌價(回升)損失提列	(62,856)	19,285

本集團於民國 104 年度因積極處理跌價損失及呆滯存貨，因而產生回升利益。

(五) 其他流動資產

	<u>104年12月31日</u>	<u>103年12月31日</u>
三個月以上到期之定期存款	\$ 6,000	\$ 6,000
其他	1,869	831
合計	<u>\$ 7,869</u>	<u>\$ 6,831</u>

以其他流動資產提供擔保之資訊，請詳附註八之說明。

(六) 備供出售金融資產-非流動

<u>項目</u>	<u>104年12月31日</u>	<u>103年12月31日</u>
上市櫃公司股票	\$ 155,888	\$ 155,888
評價調整	124,012	88,312
合計	<u>\$ 279,900</u>	<u>\$ 244,200</u>

1. 本集團於民國 104 年及 103 年度因公允價值變動認列於其他綜合損益之金額分別為\$35,700 及\$87,538。
2. 本集團投資公開發行股票之對象的信用品質良好，於資產負債表日最大信用風險之暴險金額為備供出售金融資產之帳面價值。

(七) 以成本衡量之金融資產-非流動

<u>項 目</u>	<u>104年12月31日</u>	<u>103年12月31日</u>
私募基金	\$ 90,111	\$ 47,633
累計減損	(36,045)	(19,053)
合計	<u>\$ 54,066</u>	<u>\$ 28,580</u>

1. 本集團持有之私募基金係投資未公開發行公司股票，因該標的非於活絡市場公開交易，且無法取得足夠之類似公司之產業資訊及被投資公司之相關財務資訊，因此無法合理可靠衡量該些標的之公允價值，因此分類為「以成本衡量之金融資產」。
2. 私募基金因持續虧損，本集團經評估後，對所持有之投資於民國 104 年及 103 年度分別認列\$15,745 及\$18,244 之減損損失。
3. 本集團未有將以成本衡量之金融資產提供質押之情形。

(八) 不動產、廠房及設備

	土地	房屋及建築	機器設備	辦公設備	租賃資產	租賃改良	其他	合計
104年1月1日								
成本	\$ 135,348	\$ 116,534	\$ 148,258	\$ 2,229	\$ 262	\$ 4,162	\$ 16,028	\$ 422,821
累計折舊	-	(12,150)	(59,404)	(1,331)	(131)	(2,530)	(5,216)	(80,762)
	<u>\$ 135,348</u>	<u>\$ 104,384</u>	<u>\$ 88,854</u>	<u>\$ 898</u>	<u>\$ 131</u>	<u>\$ 1,632</u>	<u>\$ 10,812</u>	<u>\$ 342,059</u>
104年度								
1月1日	\$ 135,348	\$ 104,384	\$ 88,854	\$ 898	\$ 131	\$ 1,632	\$ 10,812	\$ 342,059
增添	-	1,098	28,360	335	-	3,579	1,992	35,364
處分	-	-	-	(33)	-	-	-	(33)
本期移轉	-	-	3,480	-	-	-	-	3,480
折舊費用	-	(3,587)	(26,179)	(256)	(44)	(2,265)	(4,088)	(36,419)
淨兌換差額	-	-	-	(22)	-	(54)	11	(65)
12月31日	<u>\$ 135,348</u>	<u>\$ 101,895</u>	<u>\$ 94,515</u>	<u>\$ 922</u>	<u>\$ 87</u>	<u>\$ 2,892</u>	<u>\$ 8,727</u>	<u>\$ 344,386</u>
104年12月31日								
成本	\$ 135,348	\$ 117,632	\$ 168,208	\$ 2,462	\$ 262	\$ 5,863	\$ 17,941	\$ 447,716
累計折舊	-	(15,737)	(73,693)	(1,540)	(175)	(2,971)	(9,214)	(103,330)
	<u>\$ 135,348</u>	<u>\$ 101,895</u>	<u>\$ 94,515</u>	<u>\$ 922</u>	<u>\$ 87</u>	<u>\$ 2,892</u>	<u>\$ 8,727</u>	<u>\$ 344,386</u>
	土地	房屋及建築	機器設備	辦公設備	租賃資產	租賃改良	其他	合計
103年1月1日								
成本	\$ 135,348	\$ 116,430	\$ 129,366	\$ 1,585	\$ 262	\$ 3,647	\$ 10,345	\$ 396,983
累計折舊	-	(8,823)	(44,476)	(1,195)	(88)	(2,621)	(2,234)	(59,437)
	<u>\$ 135,348</u>	<u>\$ 107,607</u>	<u>\$ 84,890</u>	<u>\$ 390</u>	<u>\$ 174</u>	<u>\$ 1,026</u>	<u>\$ 8,111</u>	<u>\$ 337,546</u>
103年度								
1月1日	\$ 135,348	\$ 107,607	\$ 84,890	\$ 390	\$ 174	\$ 1,026	\$ 8,111	\$ 337,546
增添	-	104	24,323	650	-	2,588	5,654	33,319
折舊費用	-	(3,327)	(20,359)	(227)	(43)	(1,982)	(2,977)	(28,915)
淨兌換差額	-	-	-	85	-	-	24	109
12月31日	<u>\$ 135,348</u>	<u>\$ 104,384</u>	<u>\$ 88,854</u>	<u>\$ 898</u>	<u>\$ 131</u>	<u>\$ 1,632</u>	<u>\$ 10,812</u>	<u>\$ 342,059</u>
103年12月31日								
成本	\$ 135,348	\$ 116,534	\$ 148,258	\$ 2,229	\$ 262	\$ 4,162	\$ 16,028	\$ 422,821
累計折舊	-	(12,150)	(59,404)	(1,331)	(131)	(2,530)	(5,216)	(80,762)
	<u>\$ 135,348</u>	<u>\$ 104,384</u>	<u>\$ 88,854</u>	<u>\$ 898</u>	<u>\$ 131</u>	<u>\$ 1,632</u>	<u>\$ 10,812</u>	<u>\$ 342,059</u>

以不動產、廠房及設備提供擔保之資訊，請詳附註八之說明。

(九) 短期借款

借款性質	104年12月31日	利率區間	擔保品
無擔保銀行借款	<u>\$ 239,237</u>	0.9500%~1.0800%	無
借款性質	103年12月31日	利率區間	擔保品
無擔保銀行借款	\$ 495,152	1.1300%~1.3000%	無
擔保銀行借款	<u>140,000</u>	1.2000%	不動產、廠房及設備
	<u>\$ 635,152</u>		

(十) 其他應付款

	<u>104年12月31日</u>	<u>103年12月31日</u>
應付薪資及獎金	\$ 64,425	\$ 76,172
應付員工酬勞(紅利)及董監酬勞	30,197	30,703
應付勞健保費	5,442	6,328
應付勞務費	4,218	5,285
應付運費	4,093	6,964
應付加工費	2,504	49,440
其他	41,613	36,893
	<u>\$ 152,492</u>	<u>\$ 211,785</u>

(十一) 退休金

1. (1) 本公司依據「勞動基準法」之規定，訂有確定福利之退休辦法，適用於民國94年7月1日實施「勞工退休金條例」前所有正式員工之服務年資，以及於實施「勞工退休金條例」後選擇繼續適用勞動基準法員工之後續服務年資。員工符合退休條件者，退休金之支付係根據服務年資及退休前6個月之平均薪資計算，15年以內(含)的服務年資每滿一年給予兩個基數，超過15年之服務年資每滿一年給予一個基數，惟累積最高以45個基數為限。本公司按月就薪資總額2%提撥退休基金，以勞工退休準備金監督委員會之名義專戶儲存於台灣銀行。另本公司於每年年度終了前，估算前項勞工退休準備金專戶餘額，若該餘額不足給付次一年度內預估符合退休條件之勞工依前述計算之退休金數額，本公司將於次年度三月底前一次提撥其差額。

(2) 資產負債表認列之金額如下：

	<u>104年12月31日</u>	<u>103年12月31日</u>
確定福利義務現值	\$ 5,741	\$ 5,535
計畫資產公允價值	(6,651)	(5,819)
淨確定福利資產 (列報於「其他非流動資產」)	<u>(\$ 910)</u>	<u>(\$ 284)</u>

(3) 淨確定福利資產之變動如下：

	確定福利義務現值	計畫資產公允價值	淨確定福利資產
104年度			
1月1日餘額	(\$ 5,535)	\$ 5,819	\$ 284
當期服務成本	(58)	-	(58)
利息(費用)收入	(111)	120	9
	(5,704)	5,939	235
再衡量數：			
計畫資產報酬	-	33	33
人口統計假設	(1)	-	(1)
變動影響數			
財務假設變動	(420)	-	(420)
影響數			
經驗調整	384	-	384
	(37)	33	(4)
提撥退休基金	-	679	679
12月31日餘額	(\$ 5,741)	\$ 6,651	\$ 910
	確定福利義務現值	計畫資產公允價值	淨確定福利資產
103年度			
1月1日餘額	(\$ 6,086)	\$ 4,993	(\$ 1,093)
當期服務成本	(62)	-	(62)
利息(費用)收入	(122)	105	(17)
前期服務成本	403	-	403
	(5,867)	5,098	(769)
再衡量數：			
計畫資產報酬	-	13	13
人口統計假設	51	-	51
變動影響數			
經驗調整	281	-	281
	332	13	345
提撥退休基金	-	708	708
12月31日餘額	(\$ 5,535)	\$ 5,819	\$ 284

(4) 本公司之確定福利退休計畫基金資產，係由臺灣銀行按該基金年度投資運用計畫所定委託經營項目之比例及金額範圍內，依勞工退休基金收支保管及運用辦法第六條之項目（即存放國內外之金融機構，投資國內外上市、上櫃或私募之權益證券及投資國內外不動產之證券化商品等）辦理委託經營，相關運用情形係由勞工退休基金監理會進行監督。該基金之運用，其每年決算分配之最低收益，不得低於依當地銀行二年定期存款利率計算之收益，若有不足，則經主管機關核准後由國庫補足。因本公司無權參與該基金之運作及管理，故無法依國際會計準則第19號第142段規定揭露計畫資產公允價值之分類。104年12月31日及103年12月31日構成該基金總資產之公允價值，請詳政府公告之各年度之勞工退休基金運用報告。

(5)有關退休金之精算假設彙總如下：

	<u>104年度</u>	<u>103年度</u>
折現率	<u>1.50%</u>	<u>2.00%</u>
未來薪資增加率	<u>2.00%</u>	<u>2.00%</u>

對於未來死亡率之假設係按照預設臺灣壽險業第五回經驗生命表估計。

因採用之主要精算假設變動而影響之確定福利義務現值分析如下：

	<u>折現率</u>		<u>未來薪資增加率</u>	
	<u>增加0.25%</u>	<u>減少0.25%</u>	<u>增加0.25%</u>	<u>減少0.25%</u>
104年12月31日				
對確定福利義務現值	(\$ 215)	\$ 227	\$ 225	(\$ 215)
之影響				
103年12月31日				
對確定福利義務現值	(\$ 224)	\$ 236	\$ 235	(\$ 224)
之影響				

上述之敏感度分析係基於其他假設不變的情況下分析單一假設變動之影響。實務上許多假設的變動則可能是連動的。敏感度分析係與計算資產負債表之淨退休金負債所採用的方法一致。

本期編製敏感度分析所使用之方法與假設與前期相同。

(6)本集團於民國 105 年度預計支付予退休計畫之提撥金為\$344。

(7)截至 104 年 12 月 31 日，該退休計畫之加權平均存續期間為 15 年。退休金支付之到期分析如下：

短於1年	-
1-2年	12
2-5年	583
5年以上	6,626
	<u>\$ 7,221</u>

2.(1)自民國 94 年 7 月 1 日起，本公司依據「勞工退休金條例」，訂有確定提撥之退休辦法，適用於本國籍之員工。本公司就員工選擇適用「勞工退休金條例」所定之勞工退休金制度部分，每月按不低於薪資 6%提繳勞工退休金至勞保局員工個人帳戶，員工退休金之支付依員工個人之退休金專戶及累積收益之金額採月退休金或一次退休金方式領取。民國 104 年及 103 年度，本公司依上開退休金辦法認列之退休金成本分別為\$15,335 及\$16,545。

(2)合併子公司-Silicon Power Computer & Communications HK Ltd. 依當地法令規定，每月按當地員工薪資總額之一定比率提撥退休金，除按月提撥外，無進一步之義務。

民國 104 年及 103 年度，依上開退休金辦法認列之退休金成本分別為\$33 及\$78。

(3)合併子公司-Silicon Power Investment Co., Ltd 因尚未聘任員工，故無相關員工退休辦法。另 Silicon Power Computer & Communications Netherlands B.V.、Silicon Power Computer & Communications USA Inc.、Silicon Power Japan Co., Ltd.、Silicon Power Computer & Communications (Singapore) PTE. Ltd. 及 Flashzone Technology India Private Limited 依當地規定無需認列相關退休金成本。

(十二) 股份基礎給付

1. 民國 104 年及 103 年度本公司之股份基礎給付協議如下：

協議之類型	給與日	給與數量	合約期間	既得條件
現金增資保留員工認購	103.11.26	589,803	-	立即既得
限制員工權利新股計畫	103.11.26	1,000,000	3年	約定之服務年數及績效條件

本公司發行之限制員工權利新股，於既得期間內不得轉讓，惟未限制投票權及參與股利分配之權利。員工於既得期間內離職，須返還股票，惟無須返還已取得之股利。

2. 本公司給與之現金增資保留員工認購及限制員工權利新股計畫分別使用 Black-Scholes 選擇權評價模式及公允價值評價模式估計其公允價值，相關資訊如下：

協議之類型	給與日	股價	履約價格	預期波動率	預期存續期間	預期股利	無風險利率	每單位公允價值
現金增資保留員工認購	103.11.26	29.40	29.00	12.11%	1個月	3.50	0.88%	3.20
限制員工權利新股計畫	103.11.26	29.40	-	-	1~3年	-	-	29.40

註：預期波動率係採用最近期與該認股權預期存續期間約當之期間作為樣本區間之股價，並以該期間內股票報酬率之標準差估計而得。

3. 股份基礎給付交易產生之費用如下：

	104年度	103年度
權益交割	\$ 13,607	\$ 3,579

(十三) 普通股股本

1. 截至民國 104 年 12 月 31 日止，本公司額定資本額為\$1,000,000，分為 100,000 仟股（其中保留 3,000 仟股供發行員工認股權憑證轉換股份之用），實收資本額為\$651,389，每股面額新台幣 10 元。本公司已發行股份之股款均已收訖。

本公司普通股期初與期末流通在外股數調節表如下：

	104年	103年
1月1日	65,204	60,204
限制員工權利新股收回股數	(126)	-
買回庫藏股	(2,592)	-
員工限制權利新股	-	1,000
現金增資	-	4,000
12月31日	<u>62,486</u>	<u>65,204</u>

2. 本公司於民國 103 年 10 月 1 日經董事會決議辦理現金增資發行新股計 4,000 仟股，每股面額新台幣 10 元，以每股新台幣 29 元溢價發行，共收到增資金額 \$116,000，是項增資案業經金管會核准，並已於民國 104 年 1 月 14 日辦理股本變更登記完竣。
3. 本公司於民國 103 年 10 月 1 日經董事會決議發行限制員工權利新股發行新股計 1,000 仟股，每股面額新台幣 10 元，每股發行價格為無償配發，是項增資案業經金管會核准，並已於民國 104 年 1 月 14 日辦理股本變更登記完竣。
4. 本公司民國 104 年度經董事會決議，因獲配員工離職未達既得條件，註銷限制員工權利新股計 126 仟股，每股面額 10 元，是項減資案業經經濟部商業司核准，並已辦理變更登記註銷股份完竣。
5. 本公司於民國 105 年 1 月 20 日經董事會決議，因依發行辦法規定未達既得條件，註銷限制員工權利新股計 47 仟股，每股面額 10 元，訂定 105 年 1 月 25 日為減資基準日，是項減資案業經經濟部商業司核准，並於民國 105 年 2 月 16 日辦理變更登記註銷股份完竣。
6. 庫藏股

(1) 股份收回原因及其數量(民國 103 年 12 月 31 日無此情形):

104年12月31日

持有股份之公司名稱	收 回 原 因	股數	帳面金額
本公司	供轉讓股份予員工	2,592仟股	\$ 42,620

- (2) 證券交易法規定公司對買回發行在外股份之數量比例，不得超過公司已發行股份總數百分之十，收買股份之總金額，不得逾保留盈餘加計發行股份溢價及已實現之資本公積金額。
- (3) 本公司持有之庫藏股票依證券交易法規定不得質押，於未轉讓前亦不得享有股東權利。
- (4) 依證券交易法規定，因供轉讓股份予員工所買回之股份，應於買回之日起三年內將其轉讓，逾期未轉讓者，視為公司未發行股份，並應辦理變更登記銷除股份。而為維護公司信用及股東權益所買回股份，應於買回之日起六個月內辦理變更登記銷除股份。

(十四) 資本公積

依公司法規定，超過票面金額發行股票所得之溢額及受領贈與之所得之資本公積，除得用於彌補虧損外，於公司無累積虧損時，按股東原有股份之比例發給新股或現金。另依證券交易法之相關規定，以上開資本公積撥充資本時，每年以其合計數不超過實收資本額百分之十為限。公司非於盈餘公積填補資本虧損仍有不足時，不得以資本公積補充之。

(十五) 保留盈餘/期後事項

1. 依本公司章程規定，年度總決算如有盈餘，應先提繳稅款，彌補以往虧損，次提 10% 為法定盈餘公積，但法定盈餘公積已達資本額時，不在此限，次依法令或主管機關規定提撥或迴轉特別盈餘公積，如尚有餘額，由董事會視公司未來資金需求及長期財務規劃酌予保留盈餘，擬定盈餘分配案提請股東會決議分配之，分派順序如下：
 - (1) 董事監察人酬勞，提撥 2%。
 - (2) 員工紅利，提撥 10~20%。
 - (3) 視公司未來資金需求及長期財務規劃提存保留盈餘。
 - (4) 餘額由董事會就該餘額併同以往年度盈餘擬具分派議案，提請股東會決議分派之。
2. 本公司股利之分派，須考量公司所處環境及成長階段，基於公司未來資金需求及長期財務規劃，盈餘之分派得以現金或股票方式發放，惟現金股利分派之比例不低於股利總額之 5%。
3. 法定盈餘公積除彌補公司虧損及按股東原有股份之比例發給新股或現金外，不得使用之，惟發給新股或現金者，以該項公積超過實收資本額 25% 之部分為限。
4. 本公司分派盈餘時，依法令規定須就當年度資產負債表日之其他權益項目借方餘額提列特別盈餘公積始得分派，俟後其他權益項目借方餘額迴轉時，迴轉金額得列入可供分派盈餘中。
5. 本公司於民國 104 年 6 月 26 日及 103 年 6 月 18 日，經股東會決議通過之民國 103 年及 102 年度盈餘分派案如下：

	103 年度		102 年度	
	金額	每股股利 (元)	金額	每股股利 (元)
法定盈餘公積	\$ 12,620		\$ 26,901	
特別盈餘公積迴轉	-		(4,451)	
現金股利	97,806	\$ 1.50	210,714	\$ 3.50

6. 本公司民國 105 年 3 月 21 日經董事會提議民國 104 年度之盈餘分派案，擬分派現金股利 \$74,740 (每股 1.2 元)，前述民國 104 年度盈餘分派議案，截至民國 105 年 3 月 21 日止，尚未經股東會決議。
7. 有關員工酬勞(紅利)及董監酬勞資訊，請詳附註六、(十八)。

(十六) 其他利益及損失

	<u>104年度</u>	<u>103年度</u>
透過損益按公允價值衡量之金融資產及負債之淨(損失)利益	(\$ 3,918)	\$ 4,462
金融資產減損損失	(15,745)	(18,244)
淨外幣兌換利益	30,537	35,325
什項支出	(1,415)	(23)
合計	<u>\$ 9,459</u>	<u>\$ 21,520</u>

(十七) 費用性質之額外資訊

	<u>104年度</u>	<u>103年度</u>
製成品及半成品存貨之變動	\$ 184,329	(\$ 176,755)
耗用之原料及物料	3,952,308	5,893,882
員工福利費用	461,026	509,238
不動產、廠房及設備折舊費用	36,419	28,915
無形資產攤銷費用	4,682	3,255
運輸費用	36,825	38,882
廣告費用	24,400	20,872
營業租賃租金	31,719	28,521
存貨跌價(回升)損失提列	(57,211)	12,599
其他費用	746,713	781,413
營業成本及營業費用	<u>\$ 5,421,210</u>	<u>\$ 7,140,822</u>

(十八) 員工福利費用

	<u>104年度</u>	<u>103年度</u>
薪資費用	\$ 390,423	\$ 434,617
勞健保費用	34,262	35,349
退休金費用	15,417	16,312
其他用人費用	20,924	22,960
	<u>\$ 461,026</u>	<u>\$ 509,238</u>

1. 依本公司章程規定，本公司於分派盈餘時，應分派員工紅利 10~20%，董事監察人酬勞 3%。

惟依民國 104 年 5 月 20 日公司法修訂後之規定，公司應以當年度獲利狀況之定額或比率，分派員工酬勞。但公司尚有累積虧損時，應予彌補。前述員工酬勞以股票或現金為之，應由董事會以董事三分之二以上之出席及出席董事過半數同意之決議行之，並報告股東會。另章程得訂明前項發給股票或現金之對象，包括符合一定條件之從屬公司員工。本公司已於 105 年 3 月 21 日經董事會通過章程修正議案，依修正後章程規定，本公司依當年度獲利狀況扣除累積虧損後，如尚有餘額，應提撥員工酬勞 10%~20%，董事及監察人酬勞不高於 3%。此章程修正案將提民國 105 年股東會決議。

2. 本公司民國 104 年及 103 年度員工酬勞(紅利)估列金額分別為\$8,555及\$23,053;董監酬勞估列金額分別為\$1,141及\$3,073,前述金額帳列薪資費用科目。

民國 104 年係以截至當期止(以本年度)之獲利情況,分別以 10.68%及 1.42%估列。董事會決議實際配發金額為\$8,555及\$1,141,上述其中員工酬勞將採現金之方式發放。

民國 103 年係以截至當期止(以該年度)之稅後淨利,考量法定盈餘公積等因素後,以章程所定之成數為基礎估列(以 15%及 2%估列)。嗣後經股東會決議實際配發金額與估列數有差異時,則按會計估計變動處理。經股東會決議之民國 103 年度員工紅利\$ 17,038 及董監酬勞\$2,272 與民國 103 年度財務報告認列之員工分紅及董監酬勞之差異為(\$6,015)及(\$801),主要係帳列金額係依當年度損益預估認列所致,俟股東會決議實際配發金額後,與帳列數之差異視為會計估計變動,已調整民國 104 年度之損益。

本公司董事會通過及股東會決議之員工酬勞(紅利)及董監酬勞相關資訊可至公開資訊觀測站查詢。

(十九)所得稅

1. 所得稅費用

(1) 所得稅費用組成部分：

	<u>104年度</u>	<u>103年度</u>
當期所得稅：		
當期所得產生之所得稅	\$ 5,265	\$ 23,978
未分配盈餘加徵	1,608	3,615
以前年度所得稅低(高)估數	3,413	(2,484)
當期所得稅總額	<u>10,286</u>	<u>25,109</u>
遞延所得稅：		
暫時性差異之原始產生 及迴轉	10,379	(769)
匯率影響數	(42)	1
遞延所得稅總額	<u>10,337</u>	<u>(768)</u>
所得稅費用	<u>\$ 20,623</u>	<u>\$ 24,341</u>

(2) 與其他綜合損益相關之所得稅金額：

	<u>104年度</u>	<u>103年度</u>
確定福利義務之再衡量數	<u>\$ 1</u>	<u>(\$ 61)</u>

2. 所得稅費用與會計利潤關係

	104 年 度	103 年 度
稅前淨利按法令稅率計算所得稅	\$ 13,049	\$ 25,629
按法令規定不得認列項目影響數	1,974	5,990
未分配盈餘加徵10%所得稅	1,608	3,615
以前年度所得稅低(高)估數	3,413 (2,484)
五年免稅之所得稅影響數	-	(8,409)
最低稅負制之所得稅影響數	579	-
所得稅費用	<u>\$ 20,623</u>	<u>\$ 24,341</u>

3. 因暫時性差異而產生之各遞延所得稅資產或負債金額如下：

	104年度				
	1月1日	認列於損益	認列於其他 綜合淨利	認列於權益	12月31日
暫時性差異：					
-遞延所得稅資產：					
呆帳超限數	\$ 5,531	\$ 231	\$ -	\$ -	\$ 5,762
未實現存貨跌價損失	12,597	(9,725)	-	-	2,872
未實現銷貨毛利	3,844	(1,378)	-	-	2,466
確定福利義務	398	(106)	1	-	293
金融商品未實現評 價利益	-	522	-	-	522
未休假獎金	1,384	(16)	-	-	1,368
小計	<u>\$ 23,754</u>	<u>(\$ 10,472)</u>	<u>\$ 1</u>	<u>\$ -</u>	<u>\$ 13,283</u>
-遞延所得稅負債：					
未實現兌換利益	(\$ 2,029)	(\$ 390)	\$ -	\$ -	(\$ 2,419)
金融商品未實現評 價利益	(483)	483	-	-	-
小計	<u>(\$ 2,512)</u>	<u>\$ 93</u>	<u>\$ -</u>	<u>\$ -</u>	<u>(\$ 2,419)</u>
合計	<u>\$ 21,242</u>	<u>(\$ 10,379)</u>	<u>\$ 1</u>	<u>\$ -</u>	<u>\$ 10,864</u>

103年度

	認列於其他				12月31日
	1月1日	認列於損益	綜合淨利	認列於權益	
暫時性差異：					
-遞延所得稅資產：					
呆帳超限數	\$ 6,306	(\$ 775)	\$ -	\$ -	\$ 5,531
未實現存貨跌價損失	10,456	2,141	-	-	12,597
未實現兌換損失	314	(314)	-	-	-
未實現銷貨毛利	2,942	902	-	-	3,844
確定福利義務	633	(174)	(61)	-	398
未休假獎金	1,115	269	-	-	1,384
小計	<u>\$ 21,766</u>	<u>\$ 2,049</u>	<u>(\$ 61)</u>	<u>\$ -</u>	<u>\$ 23,754</u>
-遞延所得稅負債：					
未實現兌換利益	\$ -	(\$ 2,029)	\$ -	\$ -	(\$ 2,029)
金融商品未實現評價利益	(1,232)	749	-	-	(483)
小計	<u>(\$ 1,232)</u>	<u>(\$ 1,280)</u>	<u>\$ -</u>	<u>\$ -</u>	<u>(\$ 2,512)</u>
合計	<u>\$ 20,534</u>	<u>\$ 769</u>	<u>(\$ 61)</u>	<u>\$ -</u>	<u>\$ 21,242</u>

- 本公司並未就若干子公司投資相關之應課稅暫時性差異認列遞延所得稅資產，民國 104 年及 103 年 12 月 31 日之未認列之遞延所得稅資產之暫時性差異金額分別為 \$30,524 及 \$26,869。
- 本公司奉准依「製造業及其相關技術服務業新增投資適用五年免徵營利事業所得稅獎勵辦法」之規定，自民國 100 年 1 月起連續五年免徵營利事業所得稅。
- 本公司營利事業所得稅業經稅捐稽徵機關核定至民國 102 年度。
- 本公司未分配盈餘均為 87 年度以後產生。
- 兩稅合一相關資訊：

	104年12月31日	103年12月31日
股東可扣抵稅額帳戶餘額	\$ 83,852	\$ 86,233
	104年度(預計)	103年度(實際)
盈餘分配之稅額扣抵比率	23.32%	22.08%

(二十) 每股盈餘

	104年度		
	稅後金額	加權平均流通 在外股數(仟股)	每股虧損 (元)
<u>基本每股虧損</u>			
歸屬於母公司普通股股東之 本期淨利	\$ 50,856	63,661	\$ 0.80
<u>稀釋每股虧損</u>			
歸屬於母公司普通股股東之 本期淨利	\$ 50,856	63,661	
具稀釋作用之潛在普通股之影響			
限制員工權利新股	-	418	
員工分紅	-	1,047	
屬於母公司普通股股東之本期 淨損加潛在普通股之影響	\$ 50,856	65,126	\$ 0.78
	103年度		
	稅後金額	加權平均流通 在外股數(仟股)	每股盈餘 (元)
<u>基本每股盈餘</u>			
歸屬於母公司普通股股東之 本期淨利	\$ 126,206	60,598	\$ 2.08
<u>稀釋每股盈餘</u>			
歸屬於母公司普通股股東之 本期淨利	\$ 126,206	60,598	
具稀釋作用之潛在普通股之影響			
限制員工權利新股	-	84	
員工分紅	-	1,166	
屬於母公司普通股股東之本期 淨利加潛在普通股之影響	\$ 126,206	61,848	\$ 2.04

(二十一) 現金流量補充資訊

僅有部分現金支付之投資活動：

	104年度		103年度	
購置不動產、廠房及設備	\$	35,364	\$	33,319
加：期初應付設備款		2,493		2,007
減：期末應付設備款	(1,279)	(2,493)
本期支付現金	\$	36,578	\$	32,833

七、關係人交易

(一)與關係人間之重大交易事項

無。

(二)主要管理階層薪酬資訊

	<u>104年度</u>		<u>103年度</u>	
薪資及其他短期員工福利	\$	32,414	\$	38,312
退職後福利		545		430
離職福利		-		938
股份基礎給付		3,681		387
總計	\$	<u>36,640</u>	\$	<u>40,067</u>

八、抵(質)押之資產

本集團之資產提供擔保明細如下：

<u>資產項目</u>	<u>帳面價值</u>		<u>擔保用途</u>
	<u>104年12月31日</u>	<u>103年12月31日</u>	
其他流動資產			
-定期存款	\$ 6,000	\$ -	海關保證金
不動產、廠房及設備			
-土地	135,348	135,348	短期借款額度擔保
-房屋及建物	101,895	104,384	短期借款額度擔保
	<u>\$ 243,243</u>	<u>\$ 239,732</u>	

九、重大或有負債及未認列之合約承諾

(一)或有事項

本集團存有因日常營業活動產生之法律索賠或有負債，惟不預期或有負債會產生任何重大負債。

(二)承諾事項

截至民國 104 年 12 月 31 日止，本集團為進貨商品保證函而由銀行出具之履約保證計美金 2,500 仟元。

十、重大之災害損失

無。

十一、重大之期後事項

請詳附註六(十三)及六(十五)。

十二、其他

(一)資本風險管理

本集團之資本管理目標，係為保障集團能繼續經營，維持最佳資本結構以降低資金成本，並為股東提供報酬。為了維持或調整資本結構，本集團可能會調整支付予股東之股利金額、退還資本予股東、發行新股或出售資產以降低債務。

(二)金融工具

1. 金融工具公允價值資訊

本集團非以公允價值衡量之金融工具(包括現金及約當現金、應收票據、應收帳款、其他應收款、以成本衡量之金融資產、其他金融資產、短期借款、應付票據、應付帳款、其他應付款及其他金融負債)的帳面金額係公允價值之合理近似值，另以公允價值衡量之金融工具的公允價值資訊請詳附註十二、(三)。

2. 財務風險管理政策

- (1)本集團日常營運受多項財務風險之影響，包含市場風險(包括匯率風險、利率風險、及價格風險)、信用風險及流動性風險。本集團整體風險管理政策著重於金融市場的不可預測事項，並尋求可降低對本集團財務狀況及財務績效之潛在不利影響。
- (2)風險管理工作由本集團財務部按照董事會核准之政策執行。本集團財務部透過與集團營運單位密切合作，負責辨認、評估與規避財務風險。董事會對整體風險管理訂有書面原則，亦對特定範圍與事項提供書面政策，例如匯率風險、利率風險、信用風險、衍生與非衍生金融工具之使用，以及剩餘流動資金之投資。

3. 重大財務風險之性質及程度

(1)市場風險

匯率風險

- A. 本集團主要之進銷貨係以美金及日幣為計價單位，公平價值將隨市場匯率波動而改變，惟本公司依實際狀況之需要，將從事遠期外匯交易以規避可能之風險，故預期不致產生重大之匯率風險。
- B. 本集團從事之業務涉及若干非功能性貨幣(本公司之功能性貨幣為新台幣、部分子公司之功能性貨幣為日幣、美元、歐元及新加坡幣)，故受匯率波動之影響，具重大匯率波動影響之外幣資產及負債資訊如下：

104 年 12 月 31 日			
(外幣：功能性貨幣)	外幣	匯率	帳面金額 (新台幣)
<u>金融資產</u>			
<u>貨幣性項目</u>			
美元：新台幣	\$ 14,903	32.8250	\$ 489,191
美元：歐元	191	0.9149	6,270
日幣：新台幣	30,719	0.2727	8,377
歐元：新台幣	622	35.8800	22,317
<u>金融負債</u>			
<u>貨幣性項目</u>			
美元：新台幣	\$ 13,085	32.8250	\$ 429,515

103 年 12 月 31 日			
(外幣：功能性貨幣)	外幣	匯率	帳面金額 (新台幣)
<u>金融資產</u>			
<u>貨幣性項目</u>			
美元：新台幣	\$ 17,570	31.6500	\$ 556,091
美元：歐元	1,845	0.8227	58,394
美元：日幣	126	119.6145	3,988
日幣：新台幣	607	0.2646	161
歐元：新台幣	42	38.4700	1,616
港幣：美元	71	0.1289	290
<u>金融負債</u>			
<u>貨幣性項目</u>			
美元：新台幣	\$ 14,153	31.6500	\$ 447,942

C. 本集團貨幣性項目因匯率波動具重大影響於民國 104 年及 103 年度認列之全部兌換損益(含已實現及未實現)彙總金額分別為 \$30,537 及 \$35,325。

D. 本集團因重大匯率波動影響之外幣市場風險分析如下：

		104年度		
		敏感度分析		
(外幣：功能性貨幣)	變動幅度	影響稅後損益	影響其他綜合損益	
<u>金融資產</u>				
<u>貨幣性項目</u>				
美元：新台幣	1%	\$ 4,060	\$	-
美元：歐元	1%	52		-
日幣：新台幣	1%	70		-
歐元：新台幣	1%	185		-
<u>金融負債</u>				
<u>貨幣性項目</u>				
美元：新台幣	1%	\$ 3,565		-
		103年度		
		敏感度分析		
(外幣：功能性貨幣)	變動幅度	影響稅後損益	影響其他綜合損益	
<u>金融資產</u>				
<u>貨幣性項目</u>				
美元：新台幣	1%	\$ 4,616	\$	-
美元：歐元	1%	485		-
美元：日幣	1%	33		-
日幣：新台幣	1%	1		-
歐元：新台幣	1%	13		-
港幣：美元	1%	2		-
<u>金融負債</u>				
<u>貨幣性項目</u>				
美元：新台幣	1%	\$ 3,718		-

價格風險

- A. 由於本集團持有之投資於合併資產負債表中係分類為透過損益按公允價值衡量之金融資產，因此本集團暴露於權益工具之價格風險。本集團未有商品價格風險之暴險。為管理權益工具投資之價格風險，本集團將其投資組合分散，其分散之方式係根據本集團設定之限額進行。
- B. 本公司主要投資於國內上市櫃之權益工具，此等權益工具之價格會因該投資標的未來價值之不確定性而受影響。若該等權益工具價格上升或下跌 1%，而其他所有因素維持不變之情況下，民國 104 年及 103 年度對股東權益之影響因分類為備供出售之權益工具之利益或損失分別增加或減少 \$1,294。

利率風險

本公司借入之短期借款多為一年內到期之固定利率借款，故預期不致發生重大之利率風險。

(2) 信用風險

- A. 本集團投資開放型基金及衍生性商品交易之對象，皆係信用卓越之國內或國際金融機構，故預期交易相對人違約之可能性甚低，而最大之信用風險金額為其帳面價值。
- B. 本集團於銷售產品時，業已評估交易相對人之信用狀況，預期交易相對人不致發生違約，故發生信用風險之可能性極低，而最大之信用風險金額為其帳面價值。
- C. 於民國 104 年及 103 年度，並無超出信用限額之情事，且管理階層不預期會受交易對手之不履約而產生任何重大損失。
- D. 本集團未逾期且未減損金融資產之信用品質資訊請詳附註六、(三)之說明。
- E. 本集團已逾期惟未減損金融資產之帳齡分析資訊請詳附註六、(三)之說明。

(3) 流動性風險

- A. 現金流量預測是由集團內各營運個體執行，並由集團財務部予以彙總。集團財務部監控集團流動資金需求之預測，確保其有足夠資金得以支應營運需求。
- B. 下表係本集團之非衍生金融負債及以淨額或總額交割之衍生金融負債，按相關到期日予以分組，非衍生金融負債係依據資產負債表日至合約到期日之剩餘期間進行分析；衍生金融負債係依據資產負債表日至預期到期日之剩餘期間進行分析。下表所揭露之合約現金流量金額係未折現之金額。

非衍生金融負債

104年12月31日	<u>1年以下</u>	<u>1至2年內</u>	<u>2至3年內</u>	<u>3年以上</u>
短期借款	\$239,345	\$ -	\$ -	\$ -
應付票據	3,917	-	-	-
應付帳款	447,992	-	-	-
其他應付款	152,492	-	-	-
其他金融負債	133	-	-	-

非衍生金融負債

103年12月31日	<u>1年以下</u>	<u>1至2年內</u>	<u>2至3年內</u>	<u>3年以上</u>
短期借款	\$637,426	\$ -	\$ -	\$ -
應付票據	1,305	-	-	-
應付帳款	420,826	-	-	-
其他應付款	211,785	-	-	-
其他金融負債	133	-	-	-

衍生金融負債

本集團民國 104 年及民國 103 年 12 月 31 日之衍生金融負債為一年內到期之金融負債。

C. 本集團並不預期到期日分析之現金流量發生時點會顯著提早，或實際金額會有顯著不同。

(三) 公允價值資訊

1. 本集團非以公允價值衡量之金融資產及金融負債之公允價值資訊請詳附註十二、(二)1. 說明。
2. 為衡量金融及非金融工具之公允價值所採用評價技術的各等級定義如下：

第一等級：企業於衡量日可取得之相同資產或負債於活絡市場之報價（未經調整）。活絡市場係指有充分頻率及數量之資產或負債交易發生，以在持續基礎上提供定價資訊之市場。本集團投資之上市櫃股票投資、開放型基金的公允價值屬之。

第二等級：資產或負債直接或間接之可觀察輸入值，但包括於第一等級之報價者除外。本集團投資之遠期外匯合約的公允價值均屬之。

第三等級：資產或負債之不可觀察輸入值。
3. 民國 104 年及 103 年 12 月 31 日以公允價值衡量之金融及非金融工具，本集團依資產及負債之性質、特性及風險及公允價值等級之基礎分類，相關資訊如下：

104年12月31日	<u>第一等級</u>	<u>第二等級</u>	<u>第三等級</u>	<u>合計</u>
資產				
<u>重複性公允價值</u>				
透過損益按公允價值				
<u>衡量之金融資產</u>				
開放型基金	\$ 4,360	\$ -	\$ -	\$ 4,360
遠期外匯合約	-	79	-	79
備供出售金融資產				
權益證券	<u>279,900</u>	<u>-</u>	<u>-</u>	<u>279,900</u>
合計	<u>\$ 284,260</u>	<u>\$ 79</u>	<u>\$ -</u>	<u>\$ 284,339</u>
負債				
<u>重複性公允價值</u>				
透過損益按公允價值				
<u>衡量之金融負債</u>				
遠期外匯合約	<u>\$ -</u>	<u>\$ 2,509</u>	<u>\$ -</u>	<u>\$ 2,509</u>

103年12月31日	第一等級	第二等級	第三等級	合計
資產				
<u>重複性公允價值</u>				
透過損益按公允價值				
衡量之金融資產				
遠期外匯合約	\$ -	\$ 3,775	\$ -	\$ 3,775
備供出售金融資產				
權益證券	244,200	-	-	244,200
合計	\$ 244,200	\$ 3,775	\$ -	\$ 247,975
負債				
<u>重複性公允價值</u>				
透過損益按公允價值				
衡量之金融負債				
遠期外匯合約	\$ -	\$ 934	\$ -	\$ 934

4. 本集團用以衡量公允價值所使用之方法及假設說明如下：

- (1) 本集團採用市場報價作為公允價輸入值(即第一等級)者，依工具之特性分列評價，上市(櫃)公司股市場報價係以收盤價為評價基準，開放型基金市場報價係以淨值為評價基準。
- (2) 除上述有活絡市場之金融工具外，其餘金融工具之公允價值係以評價技術取得。透過評價技術所取得之公允價值可參照其他實質上條件及特性相似之金融工具之現時公允價值、現金流量折現法或以其他評價技術，包括以合併資產負債表日可取得之市場資訊運用模型計算而得。
- (3) 衍生金融工具之評價係根據廣為市場使用者所接受之評價模型，例如折現法及選擇權定價模型。遠期外匯合約通常係根據目前之遠期匯率評價。

5. 民國 104 年及 103 年度無第一等級與第二等級間之任何移轉。

十三、附註揭露事項

有關被投資公司應揭露資訊，係依被投資公司經會計師查核之財務報告編製，且下列與子公司間交易事項，於編製合併財務報告時皆已沖銷，以下揭露資訊係供參考。

(一)重大交易事項相關資訊

1. 資金貸與他人：本公司及子公司均無此情形。
2. 為他人背書保證情形：請詳附表一。
3. 期末持有有價證券情形（不包含投資子公司、關聯企業及合資控制部分）：請詳附表二
4. 累積買進或賣出同一有價證券之金額達新台幣三億元或實收資本額百分之二十以上：本公司及子公司均無此情形。

5. 取得不動產之金額達新台幣三億元或實收資本額百分之二十以上者：本公司及子公司均無此情形。
6. 處分不動產之金額達新台幣三億元或實收資本額百分之二十以上者：本公司及子公司均無此情形。
7. 與關係人進、銷貨交易金額達新台幣一億元或實收資本額百分之二十以上：請詳附表三
8. 應收關係人款項達新台幣一億元或實收資本額百分之二十以上：請詳附表四
9. 從事衍生性商品相關資訊：本公司從事衍生性金融商品交易請詳附註六、(二)之說明；另子公司則無此情形。
10. 母公司與子公司及各子公司間之業務關係及重要交易往來情形及金額：請詳附表五。

(二) 轉投資事業相關資訊

被投資公司名稱、所在地區等相關資訊（不包含大陸被投資公司）：請詳附表六

(三) 大陸投資資訊

無。

十四、營運部門資訊

(一) 一般性資訊

本公司及子公司僅經營單一產業，營運活動均與記憶體模組及快閃記憶體等產品之研發、製造及銷售相關業務，且本公司營運決策者係以集團整體評估績效及分配資源，經辨認本公司僅有單一應報導部門。

(二) 部門資訊

提供予主要營運決策者之應報導部門資訊如下：

	<u>104年度</u>	<u>103年度</u>
企業外部客戶收入	\$ 5,466,231	\$ 7,258,534
應報導部門淨利	45,021	117,712
應報導部門資產	2,421,068	2,890,295

(三) 部門損益之調節資訊

部門間之銷售係按公允交易原則進行。向主要營運決策者呈報之外部收入，與損益表內之收入採用一致之衡量方式。因本公司提供予營運決策者進行部門經營決策之報告與部門資產並無差異，故無需予以調整。

本期應報導部門損益與繼續營業部門稅前損益調節如下：

	104年度		103年度	
應報導部門淨利	\$	45,021	\$	117,712
銀行存款利息		749		327
利息費用	(4,684)	(9,575)
淨外幣兌換利益		30,537		35,325
透過損益按公允價值衡量之金融				
資產及負債之淨(損失)利益	(3,918)		4,462
金融資產減損損失	(15,745)	(18,244)
股利收入		13,500		9,002
其他		6,019		11,538
繼續營業部門稅前淨利	\$	<u>71,479</u>	\$	<u>150,547</u>

(四) 產品別及勞務別之資訊

外部客戶收入主要來自記憶體模組及快閃記憶體等產品之研發、製造及銷售相關業務，收入餘額明細組成如下：

	104年度		103年度	
產品銷售收入	\$	<u>5,466,231</u>	\$	<u>7,258,534</u>

(五) 地區別資訊

本公司民國 104 年及 103 年度地區別資訊如下：

	104年度		103年度	
	收入	非流動資產	收入	非流動資產
亞洲	\$ 3,048,514	\$ 350,981	\$ 3,750,295	\$ 360,554
歐洲	1,493,429	700	2,618,266	636
美洲	823,916	3,117	678,907	3,043
大洋洲	56,753	-	167,595	-
其他	43,619	-	43,471	-
合計	<u>\$ 5,466,231</u>	<u>\$ 354,798</u>	<u>\$ 7,258,534</u>	<u>\$ 364,233</u>

(六) 重要客戶資訊

本公司民國 104 年及 103 年度，其收入佔合併綜合損益表營業收入淨額 10%以上之客戶：

客 戶	104年度		103年度	
	金額	佔該科目百分比	收入	佔該科目百分比
D	\$ 586,481	11	\$ 694,707	9
I	228,840	4	741,131	10

廣穎電通股份有限公司

為他人背書保證

民國104年1月1日至12月31日

附表一

單位：新台幣仟元
(除特別註明者外)

編號	背書保證者 公司名稱	被背書保證對象		對單一企業 背書保證限額	本期最高 背書保證餘額	期末背書 保證餘額	實際動支 金額	以財產擔保 之背書保證 金額	估最近期財務報表 淨值之比率	背書保證 最高限額	屬母公司對		屬子公司對		屬對大陸地 區背書保證 備註
		公司名稱	關係								是	否	是	否	
0	本公司	Silicon Power Japan Co., Ltd.	本公司之 子公司	622,849	50,000	50,000	50,000	-	3.21	778,561	是	否	否	否	註

註：本公司及各子公司對單一企業背書保證以本公司淨值40%為限。另，本公司及各子公司對外背書保證總額，不得超過本公司淨值50%。

廣穎電通股份有限公司

期末持有有價證券情形（不包含投資子公司、關聯企業及合資控制部分）

民國104年1月1日至12月31日

附表二

單位：新台幣仟元
(除特別註明者外)

持有之公司	有價證券種類及名稱	與有價證券發行人之關係	帳列科目	期 末			備註
				股 數	帳面金額	持股比例	
廣穎電通(股)公司	矽創電子股份有限公司	-	備供出售金融資產-非流動	3,000,000	\$ 279,900	2.52%	\$ 279,900
Silicon Power Investment Co.,Ltd.	United MD Fund - Class D	-	以成本衡量之金融資產-非流動	2,745,200	54,066	-	-

廣穎電通股份有限公司

與關係人進、銷貨之金額達新台幣一億元或實收資本額百分之二十以上

民國104年1月1日至12月31日

附表三

單位：新台幣千元
(除特別註明者外)

進(銷)貨之公司		交易對象名稱		關係		進(銷)貨		金額		佔總進(銷)貨之比率		授信期間		單價		授信期間		應收(付)票據、帳款		佔總應收(付)票據、帳款之比率		備註	
廣穎電通(股)公司		Silicon Power Japan Co., Ltd.		本公司之子公司		銷貨		(\$ 489,895)	(9)						註				\$ 192,494	21		-	
廣穎電通(股)公司		Silicon Power Computer & Communications Netherlands B.V.		本公司之子公司		銷貨		(615,580)	(12)						註				148,648	16		-	
廣穎電通(股)公司		Silicon Power & Communications USA Inc.		本公司之子公司		銷貨		(613,662)	(12)						註				198,169	22		-	
Silicon Power Japan Co., Ltd.		廣穎電通(股)公司		該公司之母公司		進貨		489,895	100						註				(192,494)	(100)		-	
Silicon Power Computer & Communications Netherlands B.V.		廣穎電通(股)公司		該公司之母公司		進貨		615,580	100						註				(148,648)	(100)		-	
Silicon Power & Communications USA Inc.		廣穎電通(股)公司		該公司之母公司		進貨		613,662	100						註				(198,169)	(100)		-	

註：上開交易其銷售價格與一般客戶同，收款條件與一般客戶約當，約為月結90天。

廣穎電通股份有限公司

應收關係人款項達新台幣一億元或實收資本額百分之二十以上

民國104年1月1日至12月31日

附表四

單位：新台幣仟元
(除特別註明者外)

帳列應收款項之公司	交易對象名稱	關係	應收關係人款項餘額	週轉率	逾期應收關係人款項		應收關係人款項期後收回金額	提列備抵呆帳金額
					金額	處理方式		
廣穎電通(股)公司	Silicon Power Japan Co., Ltd.	本公司之子公司	\$ 192,494	2.54	-	-	88,994	-
廣穎電通(股)公司	Silicon Power Computer & Communications Netherlands B. V.	本公司之子公司	148,648	4.36	-	-	93,387	-
廣穎電通(股)公司	Silicon Power & Communications USA Inc.	本公司之子公司	198,169	2.75	-	-	110,461	-

廣穎電通股份有限公司

母公司與子公司及各子公司間之業務關係及重要交易往來情形及金額

民國104年1月1日至12月31日

單位：新台幣仟元
(除特別註明者外)

附表五

交易往來情形

編號	交易人名稱	交易往來對象	與交易人之關係	科目	金額	交易條件	佔合併總營收或總資產	
							之比率	
0	廣穎電通股份有限公司	Silicon Power Japan Co., Ltd.	母公司對子公司	銷貨收入	489,895	註2		9
0	廣穎電通股份有限公司	Silicon Power Japan Co., Ltd.	母公司對子公司	應收帳款	192,494	註2		8
0	廣穎電通股份有限公司	Silicon Power Computer & Communications Netherlands B.V.	母公司對子公司	銷貨收入	615,580	註2		11
0	廣穎電通股份有限公司	Silicon Power Computer & Communications Netherlands B.V.	母公司對子公司	應收帳款	148,648	註2		6
0	廣穎電通股份有限公司	Silicon Power Computer & Communications USA Inc.	母公司對子公司	銷貨收入	613,662	註2		11
0	廣穎電通股份有限公司	Silicon Power Computer & Communications USA Inc.	母公司對子公司	應收帳款	198,169	註2		8
0	廣穎電通股份有限公司	Silicon Power Computer & Communications HK Ltd.	母公司對子公司	銷貨收入	75,392	註2		1
0	廣穎電通股份有限公司	Silicon Power Computer & Communications HK Ltd.	母公司對子公司	應收帳款	48,134	註2		2

註1：個別交易金額未達\$10,000以上，不予以揭露；另以資產面及收入面為揭露方式，其相對交易不再揭露。

註2：上開交易其銷售價格與一般客戶同，收款條件與一般客戶約當，約為月結90天。

廣穎電通股份有限公司

被投資公司名稱、所在地區等相關資訊（不包含大陸被投資公司）

民國104年1月1日至12月31日

附表六

單位：新台幣仟元
(除特別註明者外)

投資公司名稱	被投資公司名稱	所在地區	主要營業項目	原始投資金額		股數	期末持有 比率	帳面金額	被投資公司本期		備註
				本期末	上期末				損益	損益	
廣穎電通(股)公司	Silicon Power Computer & Communications Netherlands B. V.	荷蘭	一般進出口	10,160	10,160	2,500	100	(26,171)	(11,113)	(11,459)	註
廣穎電通(股)公司	Silicon Power Investment Co., Ltd.	薩摩亞	控股公司	107,124	59,626	3,500,000	100	73,602	(19,513)	(19,513)	註
廣穎電通(股)公司	Silicon Power Computer & Communications HK Ltd.	香港	一般進出口	3,820	3,820	1,000,000	100	(33,897)	(1,715)	(1,707)	註
廣穎電通(股)公司	Silicon Power Computer & Communications USA Inc.	美國	一般進出口	5,899	5,899	200,000	100	(31,710)	(2,390)	1,232	註
廣穎電通(股)公司	Silicon Power Japan Co., Ltd.	日本	一般進出口	2,813	2,813	200	100	(32,319)	13,232	13,880	註
Silicon Power Investment Co., Ltd.	Silicon Power Computer & Communications (Singapore) PTE. Ltd.	新加坡	一般進出口	4,924	4,924	150,000	100	(129)	(3,691)	(3,691)	
Silicon Power Investment Co., Ltd.	Flashzone Technology India Private Limited	印度	一般進出口	4,369	-	870,000	100	4,261	(50)	(50)	

註：本公司認列之投資損益係含順流交易之沖銷。

五、最近年度經會計師查核簽證之個體財務報告

會計師查核報告

(105)財審報字第 15003614 號

廣穎電通股份有限公司 公鑒：

廣穎電通股份有限公司民國 104 年及 103 年 12 月 31 日之個體資產負債表，暨民國 104 年及 103 年 1 月 1 日至 12 月 31 日之個體綜合損益表、個體權益變動表及個體現金流量表，業經本會計師查核竣事。上開個體財務報告之編製係管理階層之責任，本會計師之責任則為根據查核結果對上開個體財務報告表示意見。

本會計師係依照「會計師查核簽證財務報表規則」及中華民國一般公認審計準則規劃並執行查核工作，以合理確信財務報告有無重大不實表達。此項查核工作包括以抽查方式獲取財務報告所列金額及所揭露事項之查核證據、評估管理階層編製財務報告所採用之會計原則及所作之重大會計估計，暨評估財務報告整體之表達。本會計師相信此項查核工作可對所表示之意見提供合理之依據。

依本會計師之意見，第一段所述個體財務報告在所有重大方面係依照「證券發行人財務報告編製準則」編製，足以允當表達廣穎電通股份有限公司民國 104 年及 103 年 12 月 31 日之財務狀況，暨民國 104 年及 103 年 1 月 1 日至 12 月 31 日之財務績效與現金流量。

資 誠 聯 合 會 計 師 事 務 所

周筱姿



會計師

李秀玲




前財政部證券管理委員會

核准簽證文號：(85)台財證(六)第 68700 號

前行政院金融監督管理委員會證券期貨局

核准簽證文號：金管證六字第 0960038033 號

中 華 民 國 1 0 5 年 3 月 2 1 日


 廣穎電通股份有限公司
 個體資產負債表
 民國104年及103年12月31日

單位：新台幣仟元

資	產	附註	104年12月31日		103年12月31日	
			金	%	金	%
流動資產						
1100	現金及約當現金	六(一)	\$ 421,231	17	\$ 254,969	8
1110	透過損益按公允價值衡量之金	六(二)				
	融資產—流動		4,439	-	3,775	-
1150	應收票據淨額		3,160	-	1,625	-
1170	應收帳款淨額	六(三)	312,237	13	472,210	16
1180	應收帳款—關係人淨額	七	587,987	23	620,901	21
1200	其他應收款		37,389	2	48,076	2
1220	本期所得稅資產	六(十九)	6,975	-	-	-
130X	存貨	六(四)	413,414	16	899,528	30
1410	預付款項		5,044	-	6,025	-
1470	其他流動資產	六(五)及八	6,481	-	6,831	-
11XX	流動資產合計		<u>1,798,357</u>	<u>71</u>	<u>2,313,940</u>	<u>77</u>
非流動資產						
1523	備供出售金融資產—非流動	六(六)	279,900	11	244,200	8
1550	採用權益法之投資	六(七)	73,602	3	43,143	2
1600	不動產、廠房及設備	六(八)及八	342,496	14	340,769	11
1780	無形資產		6,509	-	4,416	-
1840	遞延所得稅資產	六(十九)	13,283	1	23,754	1
1900	其他非流動資產	六(十一)	10,879	-	24,653	1
15XX	非流動資產合計		<u>726,669</u>	<u>29</u>	<u>680,935</u>	<u>23</u>
1XXX	資產總計		<u>\$ 2,525,026</u>	<u>100</u>	<u>\$ 2,994,875</u>	<u>100</u>

(續次頁)

廣穎通股份有限公司
個體資產負債表
民國104年及103年12月31日

單位：新台幣仟元

負債及權益		附註	104 年 12 月 31 日		103 年 12 月 31 日			
			金	額	%	金	額	%
流動負債								
2100	短期借款	六(九)及八	\$	239,237	10	\$	626,950	21
2120	透過損益按公允價值衡量之金融負債—流動	六(二)		2,509	-		934	-
2150	應付票據			3,917	-		1,305	-
2170	應付帳款			447,992	18		418,437	14
2200	其他應付款	六(十)(二十一)		137,291	5		205,566	7
2230	本期所得稅負債	六(十九)		-	-		4,050	-
2300	其他流動負債			10,308	-		13,972	1
21XX	流動負債合計			<u>841,254</u>	<u>33</u>		<u>1,271,214</u>	<u>43</u>
非流動負債								
2570	遞延所得稅負債	六(十九)		2,419	-		2,512	-
2600	其他非流動負債	六(七)		124,231	5		123,880	4
25XX	非流動負債合計			<u>126,650</u>	<u>5</u>		<u>126,392</u>	<u>4</u>
2XXX	負債總計			<u>967,904</u>	<u>38</u>		<u>1,397,606</u>	<u>47</u>
權益								
股本								
3110	普通股股本	六(十三)		650,780	26		652,039	22
資本公積								
3200	資本公積	六(十四)		310,387	12		314,351	10
保留盈餘								
3310	法定盈餘公積	六(十五)		143,216	6		130,596	4
3320	特別盈餘公積			-	-		-	-
3350	未分配盈餘			359,626	14		419,199	14
其他權益								
3400	其他權益	六(六)(七)(十二)		135,733	6		81,084	3
庫藏股票								
3500	庫藏股票			(42,620)	(2)		-	-
3XXX	權益總計			<u>1,557,122</u>	<u>62</u>		<u>1,597,269</u>	<u>53</u>
重大或有負債及未認列之合約承諾								
重大之期後事項								
3X2X	負債及權益總計	十一	\$	<u>2,525,026</u>	<u>100</u>	\$	<u>2,994,875</u>	<u>100</u>

後附個體財務報表附註為本個體財務報告之一部分，請併同參閱。

董事長：陳慧民




經理人：袁培榮



會計主管：吳望平




 廣穎電通股份有限公司
 個體綜合損益表
 民國104年及103年1月1日至12月31日

單位：新台幣仟元
(除每股盈餘為新台幣元外)

項目	附註	104 年 度			(調 整 後) 103 年 度		
		金 額	%		金 額	%	
4000 營業收入	七	\$ 5,278,186	100	\$ 7,254,786	100		
5000 營業成本	六(四)(十 七)(十八)	(4,771,418)	(90)	(6,610,462)	(91)		
5950 營業毛利淨額		<u>506,768</u>	<u>10</u>	<u>644,324</u>	<u>9</u>		
營業費用	六(十一)(十 二)(十七)(十 八)						
6100 推銷費用		(266,479)	(5)	(303,980)	(4)		
6200 管理費用		(106,024)	(2)	(98,647)	(2)		
6300 研究發展費用		(87,233)	(2)	(90,081)	(1)		
6000 營業費用合計		(459,736)	(9)	(492,708)	(7)		
6900 營業利益		<u>47,032</u>	<u>1</u>	<u>151,616</u>	<u>2</u>		
營業外收入及支出							
7010 其他收入		20,130	-	20,536	-		
7020 其他利益及損失	六(十六)	24,729	-	36,595	1		
7050 財務成本		(3,927)	-	(8,299)	-		
7070 採用權益法認列之子公司、關聯企業及合資損益之份額	六(七)	(17,567)	-	(49,945)	(1)		
7000 營業外收入及支出合計		<u>23,365</u>	<u>-</u>	<u>1,113</u>	<u>-</u>		
7900 稅前淨利		70,397	1	150,503	2		
7950 所得稅費用	六(十九)	(19,541)	-	(24,297)	-		
8200 本期淨利		<u>\$ 50,856</u>	<u>1</u>	<u>\$ 126,206</u>	<u>2</u>		
其他綜合損益(淨額)							
不重分類至損益之項目							
8311 確定福利計畫之再衡量數	六(十一)	(\$ 4)	-	\$ 358	-		
8349 與不重分類之項目相關之所得稅	六(十九)	1	-	(61)	-		
後續可能重分類至損益之項目							
8361 國外營運機構財務報表換算之兌換差額	六(七)	119	-	3,442	-		
8362 備供出售金融資產未實現評價損益	六(六)	35,700	1	87,538	1		
8300 其他綜合損益(淨額)		<u>\$ 35,816</u>	<u>1</u>	<u>\$ 91,277</u>	<u>1</u>		
8500 本期綜合損益總額		<u>\$ 86,672</u>	<u>2</u>	<u>\$ 217,483</u>	<u>3</u>		
基本每股盈餘	六(二十)						
9750 基本每股盈餘合計		<u>\$ 0.80</u>		<u>\$ 2.08</u>			
稀釋每股盈餘	六(二十)						
9850 稀釋每股盈餘合計		<u>\$ 0.78</u>		<u>\$ 2.04</u>			

後附個體財務報表附註為本個體財務報告之一部分，請併同參閱。

董事長：陳慧民



經理人：袁培榮



會計主管：吳望平





廣通電股份有限公司
董事長 吳望平

民國 104 年 12 月 31 日

單位：新台幣千元

附註	資本			保			盈			餘			其			他			權			合	計			
	普通股股本	資本公積— 發行溢價	資本公積— 限制員工權 利股票	法定盈餘公積	特別盈餘公積	未分配盈餘	國外營運機構 財務報表換算 之兌換差額	備供出售金融 資產未實現 損	其他	其他權益	庫藏股票	其他權益	庫藏股票	其他權益	庫藏股票	其他權益	庫藏股票	其他權益	庫藏股票							
103.年度																										
103年1月1日餘額	\$ 602,039	\$ 217,063	\$ -	\$ 103,695	\$ 4,451	\$ 525,860	\$ 17,039	\$ -	\$ -	\$ 774	\$ -	\$ -	\$ -	\$ -	\$ -	\$ -	\$ -	\$ -	\$ -	\$ -	\$ -	\$ -	\$ -	\$ -	\$ -	
102年度盈餘指撥及分 配(註1)	-	-	-	26,901	(4,451)	(26,901)	-	-	-	-	-	-	-	-	-	-	-	-	-	-	-	-	-	-	-	
根據法定盈餘公積 迴轉特別盈餘公積	-	-	-	-	4,451	4,451	-	-	-	-	-	-	-	-	-	-	-	-	-	-	-	-	-	-	-	
分配現金股利	-	-	-	-	(210,714)	(210,714)	-	-	-	-	-	-	-	-	-	-	-	-	-	-	-	-	-	-	(210,714)	
現金增資	40,000	76,000	-	-	-	-	-	-	-	-	-	-	-	-	-	-	-	-	-	-	-	-	-	-	116,000	
股份基礎給付認列之 酬勞成本	-	1,888	-	-	-	-	-	-	-	-	-	-	-	-	-	-	-	-	-	-	-	-	-	-	1,888	
限制員工權利股票	10,000	-	19,400	-	-	-	-	-	-	-	-	-	-	-	-	-	-	-	-	-	-	-	-	-	1,691	
103年度津利	-	-	-	-	-	126,206	-	-	-	-	-	-	-	-	-	-	-	-	-	-	-	-	-	-	126,206	
103年度其他綜合損益 六(六)(七)(十一)	-	-	-	-	-	297	3,442	-	-	87,538	-	-	-	-	-	-	-	-	-	-	-	-	-	-	91,277	
103年12月31日餘額	\$ 652,039	\$ 294,951	\$ 19,400	\$ 130,596	\$ -	\$ 419,199	\$ 20,481	\$ -	\$ -	\$ 88,312	\$ -	\$ -	\$ -	\$ -	\$ -	\$ -	\$ -	\$ -	\$ -	\$ -	\$ -	\$ -	\$ -	\$ -	\$ -	\$ 1,597,269
104.年度																										
104年1月1日餘額	\$ 652,039	\$ 294,951	\$ 19,400	\$ 130,596	\$ -	\$ 419,199	\$ 20,481	\$ -	\$ -	\$ 88,312	\$ -	\$ -	\$ -	\$ -	\$ -	\$ -	\$ -	\$ -	\$ -	\$ -	\$ -	\$ -	\$ -	\$ -	\$ -	\$ 1,597,269
103年度盈餘指撥及分 配(註2)	-	-	-	12,620	-	(12,620)	-	-	-	-	-	-	-	-	-	-	-	-	-	-	-	-	-	-	-	-
根據法定盈餘公積 分配現金股利	-	-	-	-	-	(97,806)	-	-	-	-	-	-	-	-	-	-	-	-	-	-	-	-	-	-	-	(97,806)
股份基礎給付認列之 酬勞成本	-	-	-	-	-	-	-	-	-	-	-	-	-	-	-	-	-	-	-	-	-	-	-	-	-	13,607
限制員工權利新股未 既得收回股份	(1,259)	-	(3,964)	-	-	-	-	-	-	-	-	-	-	-	-	-	-	-	-	-	-	-	-	-	-	5,223
庫藏股買回	-	-	-	-	-	-	-	-	-	-	-	-	-	-	-	-	-	-	-	-	-	-	-	-	(42,620)	
104年度津利	-	-	-	-	-	50,856	-	-	-	-	-	-	-	-	-	-	-	-	-	-	-	-	-	-	50,856	
104年度其他綜合損益 六(六)(七)(十一)	-	-	-	-	-	(3)	119	-	-	35,700	-	-	-	-	-	-	-	-	-	-	-	-	-	-	35,816	
104年12月31日餘額	\$ 650,780	\$ 294,951	\$ 15,436	\$ 143,216	\$ -	\$ 359,626	\$ 20,600	\$ -	\$ -	\$ 124,012	\$ -	\$ -	\$ -	\$ -	\$ -	\$ -	\$ -	\$ -	\$ -	\$ -	\$ -	\$ -	\$ -	\$ -	\$ -	\$ 1,557,122

註1：董監酬勞\$4,931及員工分紅\$37,488已於民國102年度綜合損益表中扣除。

註2：董監酬勞\$2,272及員工分紅\$17,038已於民國103年度綜合損益表中扣除。

後附個體財務報表附註為本個體財務報告之一部分，請併同參閱。



董事長：陳慧民

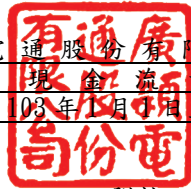


經理人：袁培榮



會計主管：吳望平

廣穎電通股份有限公司
 個體現金流量表
 民國104年及103年1月1日至12月31日



單位：新台幣仟元

	附註	104 年 度	103 年 度
營業活動之現金流量			
本期稅前淨利		\$ 70,397	\$ 150,503
調整項目			
收益費損項目			
折舊費用	六(八)(十七)	36,023	28,610
攤銷費用	六(十七)	3,639	2,811
呆帳費用提列(轉列收入)數	六(三)	688	(3,675)
透過損益按公允價值衡量之金融資產及負債之淨損失	六(二)(十六)	5,911	4,402
利息費用		3,927	8,299
利息收入		(741)	(318)
股利收入		(13,500)	(9,002)
股份基礎給付酬勞成本	六(十二)	13,607	3,579
依權益法認列之子公司損失	六(七)	17,567	49,945
未實現外幣兌換利益		(2,338)	(3,473)
與營業活動相關之資產/負債變動數			
與營業活動相關之資產之淨變動			
持有供交易之金融資產	六(二)	(5,000)	8,877
應收票據淨額		(1,535)	(863)
應收帳款	六(三)	159,285	121,343
應收帳款-關係人	七	32,914	(195,779)
存貨	六(四)	486,114	(206,199)
其他應收款		10,702	10,299
預付款項		981	289
其他流動資產	六(五)	350	(3,241)
其他非流動資產		9,202	(17)
與營業活動相關之負債之淨變動			
應付票據		2,612	(2,505)
應付帳款		29,555	(148,928)
其他應付款	六(十)	(66,795)	(27,980)
其他流動負債		(3,664)	9,375
其他非流動負債		(59)	(783)
營運產生之現金流入(流出)		789,842	(204,431)
收取之利息		723	836
收取之股利		13,500	9,002
支付之利息		(4,193)	(8,150)
支付之所得稅	六(十九)	(20,187)	(48,388)
營業活動之淨現金流入(流出)		<u>779,685</u>	<u>(251,131)</u>

(續次頁)

廣穎電通股份有限公司
 個體現金流量表
 民國104年及103年1月1日至12月31日



單位：新台幣仟元

	附註	104 年 度	103 年 度
投資活動之現金流量			
取得備供出售金融資產	六(六)	\$ -	(\$ 135,962)
取得採用採權益法之投資	六(七)	(47,497)	-
處分採用權益法之投資	六(七)	-	27
取得不動產、廠房及設備	六(二十一)	(35,484)	(32,183)
取得無形資產		(5,733)	(1,132)
其他非流動資產減少		1,092	846
投資活動之淨現金流出		(87,622)	(168,404)
籌資活動之現金流量			
短期借款增加	六(九)	2,429,737	5,591,822
短期借款減少	六(九)	(2,817,450)	(5,345,287)
發放現金股利	六(十五)	(97,806)	(210,714)
現金增資	六(十三)	-	116,000
買回庫藏股		(42,620)	-
籌資活動之淨現金(流出)流入		(528,139)	151,821
匯率變動對現金及約當現金之影響		2,338	3,473
本期現金及約當現金增加(減少)數		166,262	(264,241)
期初現金及約當現金餘額	六(一)	254,969	519,210
期末現金及約當現金餘額	六(一)	\$ 421,231	\$ 254,969

後附個體財務報表附註為本個體財務報告之一部分，請併同參閱。

董事長：陳慧民



經理人：袁培榮



會計主管：吳望平



廣穎電通股份有限公司
個體財務報表附註
民國 104 年度及 103 年度

單位：新台幣仟元
(除特別註明者外)

一、公司沿革

廣穎電通股份有限公司(以下簡稱「本公司」)係依中華民國公司法於民國 92 年 2 月設立，主要營業項目為資料儲存、處理設備及電子零組件之製造及買賣業務。本公司股票於民國 101 年 6 月 19 日於中華民國證券櫃臺買賣中心掛牌買賣。

二、通過財務報告之日期及程序

本個體財務報告已於民國 105 年 3 月 21 日經董事會通過發布。

三、新發布及修訂準則及解釋之適用

(一)已採用金融監督管理委員會(以下簡稱「金管會」)認可之新發布、修正後國際財務報導準則之影響

依據金管會民國 103 年 4 月 3 日金管證審字第 1030010325 號令，上市、上櫃及興櫃公司應自民國 104 年起全面採用經金管會認可並發布生效之 2013 年版國際財務報導準則(不包含國際財務報導準則第 9 號「金融工具」)及民國 104 年起適用之證券發行人財務報告編製準則(以下統稱「2013 年版 IFRSs」)編製財務報告，本公司適用上述 2013 年版 IFRSs 之影響如下：

1. 國際會計準則第 19 號「員工福利」

該準則主要修正以淨確定福利負債(資產)乘以折現率決定淨利息，並用其取代準則修正前之利息成本及計畫資產之預期報酬；刪除精算損益得採「緩衝區法」或發生時一次列入損益之會計政策選擇，並規定精算損益應於發生時列入其他綜合損益；前期服務成本應於發生時認列為損益，不再於符合既得條件前之平均期間內按直線法分攤認列為費用；企業係於不再能撤銷離職福利之要約或於認列相關重組成本之孰早者認列離職福利，而非僅於已明確承諾相關離職事件時，始應認列離職福利為負債及費用等。經評估對本公司並無影響，此外增加確定福利計畫之揭露規定。

2. 國際會計準則第 1 號「財務報表之表達」

該準則修正其他綜合損益之表達方式，將列示於其他綜合損益之項目依性質分類為「後續不重分類至損益」及「後續將重分類至損益」兩類別。該修正同時規定以稅前金額列示之其他綜合損益項目，其相關稅額應隨前述兩類別予以單獨列示。本公司依該準則改變綜合損益表之表達方式。

3. 國際財務報導準則第 13 號「公允價值衡量」

該準則定義公允價值為：於衡量日，市場參與者間在有秩序之交易中出售資產所能收取或移轉負債所須支付之價格。建立公允價值衡量之架構，須以市場參與者之觀點；對於非金融資產之衡量須基於最高及最佳使用狀態；並規範公允價值衡量相關揭露。經評估該準則對本公司財務狀況與經營結果無重大影響，並依規定增加公允價值衡量相關揭露。

(二) 尚未採用金管會認可之新發布、修正後國際財務報導準則之影響

無。

(三) 國際會計準則理事會已發布但尚未經金管會認可之國際財務報導準則之影響

下表彙列國際會計準則理事會已發布但尚未納入金管會認可 2013 年國際財務報導準則之新發布、修正及修訂之準則及解釋：

新發布/修正/修訂準則及解釋	國際會計準則理事會 發布之生效日
國際財務報導準則第9號「金融工具」	民國107年1月1日
國際財務報導準則第10號及國際會計準則第28號之修正「投資者與其關聯企業或合資間之資產出售或投入」	待國際會計準則理事會決定
國際財務報導準則第10號、第12號及國際會計準則第28號之修正「投資個體：合併例外之適用」	民國105年1月1日
國際財務報導準則第11號之修正「收購聯合營運權益之會計處理」	民國105年1月1日
國際財務報導準則第14號「管制遞延帳戶」	民國105年1月1日
國際財務報導準則第15號「客戶合約之收入」	民國107年1月1日
國際財務報導準則第16號「租賃」	民國108年1月1日
國際會計準則第1號之修正「揭露倡議」	民國105年1月1日
國際會計準則第7號之修正「揭露倡議」	民國106年1月1日
國際會計準則第12號之修正「未實現損失遞延所得稅資產之認列」	民國106年1月1日
國際會計準則第16號及第38號之修正「折舊及攤銷可接受方法之釐清」	民國105年1月1日
國際會計準則第16號及第41號之修正「農業：生產性植物」	民國105年1月1日
國際會計準則第19號之修正「確定福利計畫：員工提撥」	民國103年7月1日
國際會計準則第27號之修正「單獨財務報表下之權益法」	民國105年1月1日
國際會計準則第36號之修正「非金融資產可回收金額之揭露」	民國103年1月1日
國際會計準則第39號之修正「衍生工具之合約更替及避險會計之繼續」	民國103年1月1日

新發布/修正/修訂準則及解釋	國際會計準則理事會 發布之生效日
國際財務報導解釋第21號「公課」	民國103年1月1日
2010-2012年對國際財務報導準則之改善	民國103年7月1日
2011-2013年對國際財務報導準則之改善	民國103年7月1日
2012-2014年對國際財務報導準則之改善	民國105年1月1日

本公司現正持續評估上述準則及解釋對本公司財務狀況與經營結果之影響，相關影響待評估完成時予以揭露。

四、重大會計政策之彙總說明

編製本個體財務報告所採用之主要會計政策說明如下。除另有說明外，此等政策在所有報導期間一致地適用。

(一)遵循聲明

本個體財務報告係依據證券發行人財務報告編製準則與金管會認可之國際財務報導準則、國際會計準則、解釋及解釋公告(以下簡稱 IFRSs)編製。

(二)編製基礎

1. 除下列重要項目外，本個體財務報告係按歷史成本編製：

- (1) 按公允價值衡量之透過損益按公允價值衡量之金融資產及負債(包括衍生工具)。
- (2) 按公允價值衡量之備供出售金融資產。
- (3) 按退休基金資產減除確定福利義務現值之淨額認列之確定福利負債。

2. 編製符合 IFRSs 之財務報告需要使用一些重要會計估計，在應用本公司的會計政策過程中亦需要管理階層運用其判斷，涉及高度判斷或複雜性之項目，或涉及合併財務報告之重大假設及估計之項目，請詳附註五說明。

(三)外幣換算

本公司財務報告所列之項目，係以本公司營運所處主要經濟環境之貨幣(即功能性貨幣)衡量。本個體財務報告係以本公司之功能性貨幣「新台幣」作為表達貨幣列報。

1. 外幣交易採用交易日或衡量日之即期匯率換算為功能性貨幣，換算此等交易產生之換算差額認列為當期損益。
2. 外幣貨幣性資產及負債餘額，按資產負債表日之即期匯率評價調整，因調整而產生之換算差額認列為當期損益。

3. 外幣非貨幣性資產及負債餘額，屬透過損益按公允價值衡量者，按資產負債表日之即期匯率評價調整，因調整而產生之兌換差額認列為當期損益；屬透過其他綜合損益按公允價值衡量者，按資產負債表日之即期匯率評價調整，因調整而產生之兌換差額認列於其他綜合損益項目；屬非按公允價值衡量者，則按初始交易日之歷史匯率衡量。
4. 所有其他兌換損益在損益表之「其他利益及損失」列報。

(四) 資產負債區分流動及非流動之分類標準

1. 資產符合下列條件之一者，分類為流動資產：

- (1) 預期將於正常營業週期中實現該資產，或意圖將其出售或消耗者。
- (2) 主要為交易目的而持有者。
- (3) 預期於資產負債表日後十二個月內實現者。
- (4) 現金或約當現金，但於資產負債表日後至少十二個月交換或用以清償負債受到限制者除外。

本公司將所有不符合上述條件之資產分類為非流動。

2. 負債符合下列條件之一者，分類為流動負債：

- (1) 預期將於正常營業週期中清償者。
- (2) 主要為交易目的而持有者。
- (3) 預期於資產負債表日後十二個月內到期清償者。
- (4) 不能無條件將清償期限遞延至資產負債表日後至少十二個月者。負債之條款，可能依交易對方之選擇，以發行權益工具而導致清償者，不影響其分類。

本公司將所有不符合上述條件之負債分類為非流動。

(五) 約當現金

約當現金係指短期並具高度流動性之投資，該投資可隨時轉換成定額現金且價值變動之風險甚小。定期存款符合前述定義且其持有目的係為滿足營運上之短期現金承諾者，分類為約當現金。

(六) 透過損益按公允價值衡量之金融資產

1. 透過損益按公允價值衡量之金融資產係指持有供交易之金融資產。金融資產若在取得時主要係為短期內出售，則分類為持有供交易之金融資產。衍生工具除依避險會計被指定為避險項目外，均分類為持有供交易之金融資產。
2. 本公司對於符合交易慣例之透過損益按公允價值衡量之金融資產係採用交易日會計。
3. 透過損益按公允價值衡量之金融資產，於原始認列時按公允價值衡量，相關交易成本則認列為當期損益。續後按公允價值衡量，其公允價值之變動認列於當期損益。

(七) 備供出售金融資產

1. 備供出售金融資產係指定為備供出售或未被分類為任何其他類別之非衍生金融資產。
2. 本公司對於符合交易慣例之備供出售金融資產係採用交易日會計。
3. 備供出售金融資產於原始認列時按其公允價值加計交易成本衡量，續後按公允價值衡量，其公允價值之變動認列於其他綜合損益。

(八) 放款及應收款

係屬原始產生之應收帳款，係在正常營業過程中就商品銷售或服務提供所產生之應收客戶款項。於原始認列時按公允價值衡量，後續採有效利息法按攤銷後成本扣除減損後之金額衡量。惟屬未付息之短期應收帳款，因折現影響不重大，後續以原始發票金額衡量。

(九) 金融資產減損

1. 本公司於每一資產負債表日，評估是否已經存在減損之任何客觀證據，顯示某一或一組金融資產於原始認列後發生一項或多項事項（即「損失事項」），且該損失事項對一金融資產或一組金融資產之估計未來現金流量具有能可靠估計之影響。
2. 本公司用以決定是否存在減損損失之客觀證據的政策如下：
 - (1) 發行人或債務人之重大財務困難；
 - (2) 違約，諸如利息或本金支付之延滯或不償付；
 - (3) 本公司因與債務人財務困難相關之經濟或法律理由，給予債務人原不可能考量之讓步；
 - (4) 債務人將進入破產或其他財務重整之可能性大增；
 - (5) 由於財務困難而使該金融資產之活絡市場消失；
 - (6) 可觀察到之資料顯示，一組金融資產之估計未來現金流量於該等資產原始認列後發生可衡量之減少，雖然該減少尚無法認定係屬該組中之某個別金融資產，該等資料包括該組金融資產之債務人償付狀況之不利變化，或與該組金融資產中資產違約有關之全國性或區域性經濟情況；
 - (7) 發行人所處營運之技術、市場、經濟或法令環境中所發生具不利影響之重大改變的資訊，且該證據顯示可能無法收回該權益投資之投資成本；或
 - (8) 權益工具投資之公允價值大幅或持久性下跌至低於成本。
3. 本公司經評估當已存在減損之客觀證據，且已發生減損損失時，按以下各類別處理：

(1) 以攤銷後成本衡量之金融資產

係以該資產帳面金額與估計未來現金流量按該金融資產原始有效利率折現之現值間之差額，認列減損損失於當期損益。當後續期間減損損失金額減少，且該減少能客觀地與認列減損後發生之事項相連結，則先前認列之減損損失在未認列減損情況下於迴轉日應有之攤銷後成本之限額內於當期損益迴轉。認列及迴轉減損損失之金額係藉由備抵帳戶調整資產之帳面金額。

(2) 備供出售金融資產

係以該資產之取得成本(減除任何已償付之本金及攤銷數)與現時公允價值間之差額，再減除該金融資產先前列入損益之減損損失，自其他綜合損益重分類至當期損益。屬債務工具投資者，當其公允價值於後續期間增加，且該增加能客觀地連結至減損損失認列後發生之事項，則該減損損失於當期損益迴轉。屬權益工具投資者，其已認列於損益之減損損失不得透過當期損益迴轉。認列及迴轉減損損失之金額係藉由備抵帳戶調整資產之帳面金額。

(十) 金融資產之除列

當本公司對收取來自金融資產現金流量之合約權利失效時，將除列金融資產。

(十一) 存貨

存貨按成本與淨變現價值孰低者衡量，成本依加權平均法決定。製成品及在製品之成本包括原料、直接人工、其他直接成本及生產相關之製造費用(按正常產能分攤)，惟不包括借款成本。比較成本與淨變現價值孰低時，採逐項比較法，淨變現價值係指在正常營業過程中之估計售價減除至完工尚須投入之估計成本及相關變動銷售費用後之餘額。

(十二) 採用權益法之投資/子公司

1. 子公司指本公司有權主導其財務及營運政策之所有個體(包括特殊目的個體)，一般係直接或間接持有其超過 50%表決權之股份。本公司對子公司之投資於個體財務報告採權益法評價。
2. 本公司與子公司間交易所產生之未實現損益業已銷除。子公司之會計政策已作必要之調整，與本公司採用之政策一致。
3. 本公司對子公司取得後之損益份額認列為當期損益，對其取得後之其他綜合損益份額則認列為其他綜合損益。如本公司對子公司所認列之損失份額等於或超過在該子公司之權益時，本公司繼續按持股比例認列損失。
4. 對子公司持股之變動若未導致喪失控制(與非控制權益之交易)，係作為權益交易處理，亦即視為與業主間進行之交易。非控制權益之調整金額與所支付或收取對價之公允價值間之差額係直接認列為權益。

5. 當本公司喪失對子公司之控制，對前子公司之剩餘投資係按公允價值重新衡量，公允價值與帳面金額之差額認列為當期損益。對於先前認列於其他綜合損益與該子公司有關之所有金額，其會計處理與本公司若直接處分相關資產或負債之基礎相同，亦即如先前認列為其他綜合損益之利益或損失，於處分相關資產或負債時將被重分類為損益，則當喪失對子公司之控制時，將該利益或損失自權益重分類為損益。
6. 依「證券發行人財務報告編製準則」規定，個體財務報告當期損益及其他綜合損益應與合併基礎編製之財務報告中當期損益及其他綜合損益歸屬於母公司業主之分攤數相同，個體財務報告業主權益應與合併基礎編製之財務報告中歸屬於母公司業主之權益相同。

(十三) 不動產、廠房及設備

1. 不動產、廠房及設備係以取得成本為入帳基礎，並將購建期間之有關利息資本化。
2. 後續成本只有在與該項目有關之未來經濟效益很有可能流入本公司，且該項目之成本能可靠衡量時，才包括在資產之帳面金額或認列為一項單獨資產。被重置部分之帳面金額應除列。所有其他維修費用於發生時認列為當期損益。
3. 不動產、廠房及設備之後續衡量採成本模式，除土地不提折舊外，其他按估計耐用年限以直線法計提折舊。不動產、廠房及設備各項組成若屬重大，則單獨提列折舊。
4. 本公司於每一財務年度結束日對各項資產之殘值、耐用年限及折舊方法進行檢視，若殘值及耐用年限之預期值與先前之估計不同時，或資產所含之未來經濟效益之預期消耗型態已有重大變動，則自變動發生日起依國際會計準則第 8 號「會計政策、會計估計變動及錯誤」之會計估計變動規定處理。各項資產之耐用年限如下：

房屋及建築	2年 ~ 50年
機器設備	2年 ~ 10年
租賃資產	6年
租賃改良	1年 ~ 2年
其他	2年 ~ 9年

(十四) 無形資產

無形資產主係電腦軟體，係以取得成本為入帳基礎，按估計效益年數採直線法攤銷，攤銷年限為 1~5 年。

(十五) 非金融資產減損

本公司於資產負債表日針對有減損跡象之資產，估計其可回收金額，當可回收金額低於其帳面價值時，則認列減損損失。可回收金額係指一項資產之公允價值減出售成本或其使用價值，兩者較高者。當以前年度已認列資產減損之情況不存在或減少時，則迴轉減損損失，惟迴轉減損損失而增加之資產帳面金額，不超過該資產若未認列減損損失情況下減除折舊或攤銷後之帳面金額。

(十六) 借款

借款於原始認列時按公允價值扣除交易成本後之金額衡量，後續就扣除交易成本後之價款與贖回價值之任何差額採有效利息法按攤銷後成本於借款期間內衡量。

(十七) 應付帳款及票據

應付帳款及票據係在正常營業過程中自供應商取得商品或勞務而應支付之義務。於原始認列時按公允價值衡量，後續採有效利息法按攤銷後成本衡量。惟屬未付息之短期應付帳款，因折現影響不重大，後續以原始發票金額衡量。

(十八) 透過損益按公允價值衡量之金融負債

1. 透過損益按公允價值衡量之金融負債係指持有供交易之金融負債。分類為持有供交易之金融負債係於取得時之主要目的為短期內再買回，及除依避險會計被指定為避險工具外之衍生工具。
2. 透過損益按公允價值衡量之金融負債，於原始認列時按公允價值衡量，相關交易成本則認列為當期損益。續後按公允價值衡量，其公允價值之變動認列於當期損益。

(十九) 金融負債之除列

本公司於合約所載之義務履行、取消或到期時，除列金融負債。

(二十) 金融資產及負債互抵

當有法律上可執行之權利將所認列之金融資產及負債金額抵銷，且意圖以淨額基礎交割或同時實現資產及清償負債時，始可將金融資產及金融負債互抵，並於資產負債表中以淨額表達。

(二十一) 員工福利

1. 短期員工福利

短期員工福利係以預期支付之非折現金額衡量，並於相關服務提供時認列為費用。

2. 退休金

(1) 確定提撥計畫

對於確定提撥計畫，係依權責發生基礎將應提撥之退休基金數額認列為當期之退休金成本。預付提撥金於可退還現金或減少未來給付之範圍內認列為資產。

(2) 確定福利計畫

A. 確定福利計畫下之淨義務係以員工當期或過去服務所賺得之未來福利金額折現計算，並以資產負債表日之確定福利義務現值減除計畫資產之公允價值。確定福利淨義務每年由精算師採用預計單位福利法計算，折現率係使用資產負債表日與確定福利計畫之貨幣及期間一致之政府公債（於資產負債表日）之市場殖利率。

B. 確定福利計畫產生之再衡量數於發生當期認列於其他綜合損益，並表達餘其他權益。

C. 前期服務成本之相關費用立即認列為損益。

3. 離職福利

離職福利係於正常退休日前終止對員工之聘僱或當員工決定接受公司之福利邀約以換取聘僱之終止而提供之福利。本公司係於不再能撤銷離職福利之要約或於認列相關重組成本之孰早者時認列費用。不預期在資產負債表日後 12 個月全部清償之福利應予以折現。

4. 員工酬勞及董監酬勞

員工酬勞及董監事酬勞係於具法律或推定義務且金額可合理估計時，認列為費用及負債。嗣後董事會決議實際配發金額與估列金額有差異時，則按會計估計變動處理。另本公司係以財務報告年度之次年度股東會決議日前一日之每股公允價值，並考慮除權除息影響後之金額，計算股票紅利之股數。

(二十二) 員工股份基礎給付

1. 以權益交割之股份基礎給付協議係於給與日以所給與權益商品之公允價值衡量所取得之員工勞務，於既得期間認列為酬勞成本，並相對調整權益。權益商品之公允價值應反映市價既得條件及非既得條件之影響。認列之酬勞成本係隨著預期將符合服務條件及非市價既得條件之獎酬數量予以調整，直至最終認列金額係以既得日既得數量認列。

2. 限制員工權利新股：

(1) 於給與日以所給與之權益商品公允價值基礎於既得期間認列酬勞成本。

(2) 未限制參與股利分配之權利且員工於既得期間內離職無須返還其已取得之股利，於股利宣告日對屬於預計將於既得期間內離職員工之股利部分按股利之公允價值認列酬勞成本。

- (3)員工無須支付價款取得限制員工權利新股，員工於既得期間內離職，員工應返還該股票，於給與日依發行辦法之條款及條件，估計該等將支付之價款並認列為酬勞成本及負債。

(二十三) 所得稅

1. 所得稅費用包含當期及遞延所得稅。除與列入其他綜合損益或直接列入權益之項目有關之所得稅分別列入其他綜合損益或直接列入權益外，所得稅係認列於損益。
2. 本公司依據營運及產生應課稅所得之所在國家在資產負債表日已立法或已實質性立法之稅率計算當期所得稅。管理階層就適用所得稅相關法規定期評估所得稅申報之狀況，並在適用情況下根據預期須向稅捐機關支付之稅款估列所得稅負債。未分配盈餘依所得稅法加徵 10% 之所得稅，俟盈餘產生年度之次年度於股東會通過盈餘分派案後，始就實際盈餘之分派情形，認列 10% 之未分配盈餘所得稅費用。
3. 遞延所得稅採用資產負債表法，按資產及負債之課稅基礎與其於個體資產負債表之帳面金額所產生之暫時性差異認列。源自於原始認列之商譽所產生之遞延所得稅負債則不予認列，若遞延所得稅源自於交易（不包括企業合併）中對資產或負債之原始認列，且在交易當時未影響會計利潤或課稅所得（課稅損失），則不予認列。若投資子公司產生之暫時性差異，本公司可以控制暫時性差異迴轉之時點，且暫時性差異很有可能於可預見之未來不會迴轉者則不予認列。遞延所得稅採用在資產負債表日已立法或已實質性立法，並於有關之遞延所得稅資產實現或遞延所得稅負債清償時預期適用之稅率（及稅法）為準。
4. 遞延所得稅資產於暫時性差異很有可能用以抵減未來應課稅所得之範圍內認列，並於每一資產負債表日重評估未認列及已認列之遞延所得稅資產。
5. 當有法定執行權將所認列之當期所得稅資產及負債金額互抵且有意圖以淨額基礎清償或同時實現資產及清償負債時，始將當期所得稅資產及當期所得稅負債互抵；當有法定執行權將當期所得稅資產及當期所得稅負債互抵，且遞延所得稅資產及負債由同一稅捐機關課徵所得稅之同一納稅主體、或不同納稅主體產生但各主體意圖以淨額基礎清償或同時實現資產及清償負債時，始將遞延所得稅資產及負債互抵。

(二十四) 股本

1. 普通股分類為權益。直接歸屬於發行新股或認股權之增額成本以扣除所得稅後之淨額於權益中列為價款減項。
2. 本公司買回已發行股票時，將所支付之對價包括任何可直接歸屬之增額成本以稅後淨額認列為股東權益之減項。買回之股票後續再發行時，所收取之對價扣除任何可直接歸屬之增額成本及所得稅影響後與帳面價值之差額認列為股東權益之調整。

(二十五) 股利分配

分派予本公司股東之股利於本公司股東會決議分派股利時於財務報告認列，分派現金股利認列為負債，分派股票股利則認列為待分配股票股利，並於發行新股基準日時轉列普通股。

(二十六) 收入認列

本公司主要製造並銷售資料儲存、處理設備及電子零組件。收入係正常營業活動中對公司外顧客銷售商品已收或應收對價之公允價值，以扣除增值稅、銷貨退回、數量折扣及折讓之淨額表達。商品銷售於商品交付予買方、銷貨金額能可靠衡量且未來經濟效益很有可能流入企業時認列收入。當與所有權相關之重大風險與報酬已移轉予顧客，本公司對商品既不持續參與管理亦未維持有效控制且顧客根據銷售合約接受商品，或有客觀證據顯示所有接受條款均已符合時，商品交付方屬發生。

五、重大會計判斷、估計及假設不確性之主要來源

本公司編製本個體財務報告時，管理階層已運用其判斷以決定所採用之會計政策，並依據資產負債表日當時之情況對於未來事件之合理預期以作出會計估計及假設。所作出之重大會計估計與假設可能與實際結果存有差異，將考量歷史經驗及其他因子持續評估及調整。該等估計及假設具有導致資產及負債帳面金額於下個財務年度重大調整之風險。請詳下列對重大會計判斷、估計與假設不確定性之說明：

(一) 會計政策採用之重要判斷

無。

(二) 重要會計估計及假設

1. 遞延所得稅資產之可實現性

遞延所得稅資產係於未來很有可能有足夠之課稅所得供可減除暫時性差異使用時方予以認列。評估遞延所得稅資產之可實現性時，必須涉及管理階層之重大會計判斷及估計，包含預期未來銷貨收入成長及利潤率、可使用之所得稅抵減、稅務規劃等假設。任何關於全球經濟環境、產業環境的變遷及法令的改變，均可能引起遞延所得稅資產之重大調整。

民國 104 年 12 月 31 日，本公司認列之遞延所得稅資產為 \$13,283。

2. 存貨之評價

由於存貨須以成本與淨變現價值孰低者計價，故本公司必須運用判斷及估計決定資產負債表日存貨之淨變現價值。由於科技快速變遷，本公司評估資產負債表日存貨因正常損耗、過時陳舊或無市場銷售價值之金額，並將存貨成本沖減至淨變現價值。此存貨評價主要係依未來特定期間內之產品需求為估計基礎，故可能產生重大變動。

民國 104 年 12 月 31 日，本公司存貨之帳面金額為 \$413,414。

3. 淨確定福利資產之計算

計算確定福利義務之現值時，本公司必須運用判斷及估計以決定資產負債表日之相關精算假設，包含折現率及未來薪資成長率等。任何精算假設之變動，均可能會重大影響本公司確定福利義務之金額。

民國 104 年 12 月 31 日，本公司淨確定福利資產之帳面金額為\$910，當採用之折現率增減變動 0.25%時，本公司認列之確定福利義務將分別減少或增加\$215 及\$227。

六、重要會計項目之說明

(一) 現金及約當現金

	104年12月31日	103年12月31日
庫存現金及零用金	\$ 286	\$ 284
支票存款及活期存款	411,445	254,685
定期存款	9,500	-
合計	<u>\$ 421,231</u>	<u>\$ 254,969</u>

1. 本公司往來之金融機構信用品質良好，且本公司與多家金融機構往來以分散信用風險，預期發生違約之可能性甚低。

2. 本公司未有將現金及約當現金提供質押之情形。

(二) 透過損益按公允價值衡量之金融資產及負債-流動

項 目	104年12月31日	103年12月31日
透過損益按公允價值衡量之金融資產：		
持有供交易之金融資產		
開放型基金	\$ 5,000	\$ -
持有供交易之金融資產評價調整	(640)	-
	4,360	-
非避險之衍生金融工具-遠期外匯合約	79	3,775
合計	<u>\$ 4,439</u>	<u>\$ 3,775</u>

項 目	104年12月31日	103年12月31日
透過損益按公允價值衡量之金融負債：		
持有供交易之金融負債		
非避險之衍生金融工具-遠期外匯合約	\$ 2,509	\$ 934

1. 本公司持有供交易之金融資產及負債於民國 104 年及 103 年度認列之淨(損失)利益分別計(\$3,476)及\$4,462。

2. 本公司投資開放型基金之發行人及保管銀行的信用品質良好，於資產負債表日最大信用風險之暴險金額為透過損益按公允價值衡量之金融資產之帳面金額。

3. 有關非避險之衍生金融工具之交易及合約資訊說明如下：

104 年 12 月 31 日		
衍生性金融商品	合約金額 (名目本金)	契約期間
遠期外匯合約	日幣 395,000仟元	104.09.04~105.05.18
遠期外匯合約	歐元 2,050仟元	104.11.11~105.03.29
103 年 12 月 31 日		
衍生性金融商品	合約金額 (名目本金)	契約期間
遠期外匯合約	日幣 527,000仟元	103.09.19~104.04.14
遠期外匯合約	歐元 850仟元	103.11.17~104.02.25

本公司從事之遠期外匯交易主要係為規避外銷之匯率風險，惟未適用避險會計。

4. 本公司未有將透過損益按公允價值衡量之金融資產提供質押之情形。

(三) 應收帳款

	104年12月31日	103年12月31日
應收帳款	\$ 319,257	\$ 478,542
減：備抵呆帳	(7,020)	(6,332)
	<u>\$ 312,237</u>	<u>\$ 472,210</u>

1. 本公司之應收帳款為未逾期且未減損者，主要來自於有良好信用及收款紀錄之客戶。

2. 已逾期但未減損之金融資產之帳齡分析如下：

	104年12月31日	103年12月31日
30天內	\$ 30,986	\$ 45,178
31-90天	-	-
91-180天	-	-
181天以上	-	-
	<u>\$ 30,986</u>	<u>\$ 45,178</u>

以上係以逾期天數為基準進行之帳齡分析。

3. 已減損金融資產之變動分析：

(1) 於民國 104 年及 103 年 12 月 31 日止，本公司已減損之應收帳款金額分別為 \$11,185 及 \$6,367。

(2)備抵呆帳變動表如下：

	<u>104 年 度</u>	<u>103 年 度</u>
	<u>群組評估之減損損失</u>	<u>群組評估之減損損失</u>
1月1日	\$ 6,332	\$ 10,007
本期提列(迴轉)減損損失	<u>688</u>	<u>(3,675)</u>
12月31日	<u>\$ 7,020</u>	<u>\$ 6,332</u>

4. 本公司並未持有任何的擔保品。

(四)存貨

	<u>104 年 12 月 31 日</u>		
	<u>成本</u>	<u>備抵跌價損失</u>	<u>帳面金額</u>
原物料	\$ 110,959	(\$ 10,840)	\$ 100,119
半成品	166,715	(2,382)	164,333
製成品	<u>152,633</u>	<u>(3,671)</u>	<u>148,962</u>
合計	<u>\$ 430,307</u>	<u>(\$ 16,893)</u>	<u>\$ 413,414</u>

	<u>103 年 12 月 31 日</u>		
	<u>成本</u>	<u>備抵跌價損失</u>	<u>帳面金額</u>
原物料	\$ 541,758	(\$ 50,885)	\$ 490,873
半成品	155,944	(15,034)	140,910
製成品	<u>275,930</u>	<u>(8,185)</u>	<u>267,745</u>
合計	<u>\$ 973,632</u>	<u>(\$ 74,104)</u>	<u>\$ 899,528</u>

本公司當期認列為費損之存貨成本：

	<u>104 年 度</u>	<u>103 年 度</u>
認列為費損之存貨成本	\$ 4,771,418	\$ 6,610,462
其中:存貨跌價(回升)損失提列	<u>(57,211)</u>	<u>12,599</u>

本公司於民國 104 年度因積極處理跌價損失及呆滯存貨，因而產生回升利益。

(五)其他流動資產

	<u>104年12月31日</u>	<u>103年12月31日</u>
三個月以上到期之定期存款	\$ 6,000	\$ 6,000
其他	<u>481</u>	<u>831</u>
合計	<u>\$ 6,481</u>	<u>\$ 6,831</u>

以其他流動資產提供擔保之資訊，請詳附註八之說明。

(六) 備供出售金融資產-非流動

項目	104年12月31日	103年12月31日
上市櫃公司股票	\$ 155,888	\$ 155,888
評價調整	124,012	88,312
合計	<u>\$ 279,900</u>	<u>\$ 244,200</u>

1. 本公司於民國 104 年及 103 年度因公允價值變動認列於其他綜合損益之金額分別為\$35,700 及\$87,538。

2. 本公司投資公開發行股票之對象信用品質良好，於資產負債表日最大信用風險之暴險金額為備供出售金融資產之帳面價值。

(七) 採用權益法之投資

	104年	103年
1月1日	(\$ 80,544)	(\$ 34,014)
採用權益法認列之子公司損失份額	(17,567)	(49,945)
增加採權益法投資	47,497	-
處分採權益法投資	-	(27)
其他權益變動	119	3,442
12月31日	<u>(\$ 50,495)</u>	<u>(\$ 80,544)</u>

	104年12月31日	103年12月31日
Silicon Power Computer & Communications Netherlands B. V.	(\$ 26,171)	(\$ 15,368)
Silicon Power Japan Co., Ltd.	(32,319)	(45,424)
Silicon Power Computer & Communications USA Inc.	(31,710)	(31,913)
Silicon Power Computer & Communications HK Ltd.	(33,897)	(30,982)
Silicon Power Investment Co., Ltd.	73,602	43,143
	<u>(50,495)</u>	<u>(80,544)</u>
加：轉列「其他非流動負債」	124,097	123,687
	<u>\$ 73,602</u>	<u>\$ 43,143</u>

1. 有關本公司之子公司資訊，請參見本公司民國 104 年度合併財務報表附註四、(三)。

2. 本公司因有意圖繼續持有 Silicon Power Computer & Communications Netherlands B.V.、Silicon Power Japan Co., Ltd.、Silicon Power Computer & Communications USA Inc. 及 Silicon Power Computer & Communications HK Ltd.，故截至民國 104 年及 103 年 12 月 31 日止之長期股權投資餘額分別為貸餘\$124,097 及 123,687，帳列「其他非流動負債」科目項下。

(八) 不動產、廠房及設備

	土地	房屋及建築	機器設備	租賃資產	租賃改良	其他	合計
104年1月1日							
成本	\$ 135,348	\$ 116,534	\$ 148,258	\$ 262	\$ 4,162	\$ 15,534	\$ 420,098
累計折舊	-	(12,150)	(59,404)	(131)	(2,530)	(5,114)	(79,329)
	<u>\$ 135,348</u>	<u>\$ 104,384</u>	<u>\$ 88,854</u>	<u>\$ 131</u>	<u>\$ 1,632</u>	<u>\$ 10,420</u>	<u>\$ 340,769</u>
104年度							
1月1日	\$ 135,348	\$ 104,384	\$ 88,854	\$ 131	\$ 1,632	\$ 10,420	\$ 340,769
增添	-	1,098	28,360	-	2,820	1,992	34,270
本期移轉	-	-	3,480	-	-	-	3,480
折舊費用	-	(3,587)	(26,179)	(44)	(2,208)	(4,005)	(36,023)
12月31日	<u>\$ 135,348</u>	<u>\$ 101,895</u>	<u>\$ 94,515</u>	<u>\$ 87</u>	<u>\$ 2,244</u>	<u>\$ 8,407</u>	<u>\$ 342,496</u>
104年12月31日							
成本	\$ 135,348	\$ 117,632	\$ 168,208	\$ 262	\$ 5,157	\$ 17,429	\$ 444,036
累計折舊	-	(15,737)	(73,693)	(175)	(2,913)	(9,022)	(101,540)
	<u>\$ 135,348</u>	<u>\$ 101,895</u>	<u>\$ 94,515</u>	<u>\$ 87</u>	<u>\$ 2,244</u>	<u>\$ 8,407</u>	<u>\$ 342,496</u>
103年1月1日							
成本	\$ 135,348	\$ 116,430	\$ 129,366	\$ 262	\$ 3,647	\$ 9,880	\$ 394,933
累計折舊	-	(8,823)	(44,476)	(88)	(2,621)	(2,215)	(58,223)
	<u>\$ 135,348</u>	<u>\$ 107,607</u>	<u>\$ 84,890</u>	<u>\$ 174</u>	<u>\$ 1,026</u>	<u>\$ 7,665</u>	<u>\$ 336,710</u>
103年度							
1月1日	\$ 135,348	\$ 107,607	\$ 84,890	\$ 174	\$ 1,026	\$ 7,665	\$ 336,710
增添	-	104	24,323	-	2,588	5,654	32,669
折舊費用	-	(3,327)	(20,359)	(43)	(1,982)	(2,899)	(28,610)
12月31日	<u>\$ 135,348</u>	<u>\$ 104,384</u>	<u>\$ 88,854</u>	<u>\$ 131</u>	<u>\$ 1,632</u>	<u>\$ 10,420</u>	<u>\$ 340,769</u>
103年12月31日							
成本	\$ 135,348	\$ 116,534	\$ 148,258	\$ 262	\$ 4,162	\$ 15,534	\$ 420,098
累計折舊	-	(12,150)	(59,404)	(131)	(2,530)	(5,114)	(79,329)
	<u>\$ 135,348</u>	<u>\$ 104,384</u>	<u>\$ 88,854</u>	<u>\$ 131</u>	<u>\$ 1,632</u>	<u>\$ 10,420</u>	<u>\$ 340,769</u>

以不動產、廠房及設備提供擔保之資訊，請詳附註八之說明。

(九) 短期借款

借款性質	104年12月31日	利率區間	擔保品
無擔保銀行借款	<u>\$ 239,237</u>	0.9500%~1.0800%	無
借款性質	103年12月31日	利率區間	擔保品
無擔保銀行借款	\$ 486,950	1.1300%~1.3000%	無
擔保銀行借款	140,000	1.2000%	不動產、廠房及設備
	<u>\$ 626,950</u>		

(十) 其他應付款

	<u>104年12月31日</u>	<u>103年12月31日</u>
應付薪資及獎金	\$ 63,976	\$ 75,566
應付員工酬勞(紅利)及董監酬勞	30,197	30,703
應付勞健保費	5,442	6,198
應付勞務費	4,026	5,159
應付運費	3,888	6,147
應付加工費	2,504	49,440
其他	27,258	32,353
	<u>\$ 137,291</u>	<u>\$ 205,566</u>

(十一) 退休金

1. (1) 本公司依據「勞動基準法」之規定，訂有確定福利之退休辦法，適用於民國 94 年 7 月 1 日實施「勞工退休金條例」前所有正式員工之服務年資，以及於實施「勞工退休金條例」後選擇繼續適用勞動基準法員工之後續服務年資。員工符合退休條件者，退休金之支付係根據服務年資及退休前 6 個月之平均薪資計算，15 年以內(含)的服務年資每滿一年給予兩個基數，超過 15 年之服務年資每滿一年給予一個基數，惟累積最高以 45 個基數為限。本公司按月就薪資總額 2 % 提撥退休基金，以勞工退休準備金監督委員會之名義專戶儲存於台灣銀行。另本公司於每年年度終了前，估算前項勞工退休準備金專戶餘額，若該餘額不足給付次一年度內預估符合退休條件之勞工依前述計算之退休金數額，本公司將於次年度三月底前一次提撥其差額。

(2) 資產負債表認列之金額如下：

	<u>104年12月31日</u>	<u>103年12月31日</u>
確定福利義務現值	\$ 5,741	\$ 5,535
計畫資產公允價值	(6,651)	(5,819)
淨確定福利資產 (列報於「其他非流動資產」)	<u>(\$ 910)</u>	<u>(\$ 284)</u>

(3) 淨確定福利資產之變動如下：

	確定福利義務現值	計畫資產公允價值	淨確定福利資產
104年度			
1月1日餘額	(\$ 5,535)	\$ 5,819	\$ 284
當期服務成本	(58)	-	(58)
利息(費用)收入	(111)	120	9
	(5,704)	5,939	235
再衡量數：			
計畫資產報酬	-	33	33
人口統計假設	(1)	-	(1)
變動影響數			
財務假設變動	(420)	-	(420)
影響數			
經驗調整	384	-	384
	(37)	33	(4)
提撥退休基金	-	679	679
12月31日餘額	(\$ 5,741)	\$ 6,651	\$ 910
	確定福利義務現值	計畫資產公允價值	淨確定福利資產
103年度			
1月1日餘額	(\$ 6,086)	\$ 4,993	(\$ 1,093)
當期服務成本	(62)	-	(62)
利息(費用)收入	(122)	105	(17)
前期服務成本	403	-	403
	(5,867)	5,098	(769)
再衡量數：			
計畫資產報酬	-	13	13
人口統計假設	51	-	51
變動影響數			
經驗調整	281	-	281
	332	13	345
提撥退休基金	-	708	708
12月31日餘額	(\$ 5,535)	\$ 5,819	\$ 284

(4) 本公司之確定福利退休計畫基金資產，係由臺灣銀行按該基金年度投資運用計畫所定委託經營項目之比例及金額範圍內，依勞工退休基金收支保管及運用辦法第六條之項目（即存放國內外之金融機構，投資國內外上市、上櫃或私募之權益證券及投資國內外不動產之證券化商品等）辦理委託經營，相關運用情形係由勞工退休基金監理會進行監督。該基金之運用，其每年決算分配之最低收益，不得低於依當地銀行二年定期存款利率計算之收益，若有不足，則經主管機關核准後由國庫補足。因本公司無權參與該基金之運作及管理，故無法依國際會計準則第19號第142段規定揭露計畫資產公允價值之分類。104年12月31日及103年12月31日構成該基金總資產之公允價值，請詳政府公告之各年度之勞工退休基金運用報告。

(5)有關退休金之精算假設彙總如下：

	<u>104年度</u>	<u>103年度</u>
折現率	<u>1.50%</u>	<u>2.00%</u>
未來薪資增加率	<u>2.00%</u>	<u>2.00%</u>

對於未來死亡率之假設係按照預設臺灣壽險業第五回經驗生命表估計。

因採用之主要精算假設變動而影響之確定福利義務現值分析如下：

	<u>折現率</u>		<u>未來薪資增加率</u>	
	<u>增加0.25%</u>	<u>減少0.25%</u>	<u>增加0.25%</u>	<u>減少0.25%</u>
104年12月31日				
對確定福利義務現值	(\$ 215)	\$ 227	\$ 225	(\$ 215)
之影響				
103年12月31日				
對確定福利義務現值	(\$ 224)	\$ 236	\$ 235	(\$ 224)
之影響				

上述之敏感度分析係基於其他假設不變的情況下分析單一假設變動之影響。實務上許多假設的變動則可能是連動的。敏感度分析係與計算資產負債表之淨退休金負債所採用的方法一致。

本期編製敏感度分析所使用之方法與假設與前期相同。

(6)本公司於民國 105 年度預計支付予退休計畫之提撥金為\$344。

(7)截至 104 年 12 月 31 日，該退休計畫之加權平均存續期間為 15 年。退休金支付之到期分析如下：

短於1年	-
1-2年	12
2-5年	583
5年以上	6,626
	<u>\$ 7,221</u>

2.自民國 94 年 7 月 1 日起，本公司依據「勞工退休金條例」，訂有確定提撥之退休辦法，適用於本國籍之員工。本公司就員工選擇適用「勞工退休金條例」所定之勞工退休金制度部分，每月按不低於薪資之 6% 提繳勞工退休金至勞保局員工個人帳戶，員工退休金之支付依員工個人之退休金專戶及累積收益之金額採月退休金或一次退休金方式領取。

民國 104 年及 103 年度，本公司依上開退休金辦法認列之退休金成本分別為\$15,335 及\$16,545。

(十二)股份基礎給付

1.民國 104 年及 103 年度本公司之股份基礎給付協議如下：

<u>協議之類型</u>	<u>給與日</u>	<u>給與數量</u>	<u>合約期間</u>	<u>既得條件</u>
現金增資保留員工認購	103.11.26	589,803	-	立即既得
限制員工權利新股計畫	103.11.26	1,000,000	3年	約定之服務年數及績效條件

本公司發行之限制員工權利新股，於既得期間內不得轉讓，惟未限制投票權及參與股利分配之權利。員工於既得期間內離職，須返還股票，惟無須返還已取得之股利。

2. 本公司給與現金增資保留員工認購及限制員工權利新股計畫分別使用 Black-Scholes 選擇權評價模式及公允價值評價模式估計其公允價值，相關資訊如下：

協議之類型	給與日	股價	履約價格	預期波動率	預期存續期間	預期股利	無風險利率	每單位公允價值
現金增資保留員工認購	103.11.26	29.40	29.00	12.11%	1個月	3.50	0.88%	3.20
限制員工權利新股計畫	103.11.26	29.40	-	-	1~3年	-	-	29.40

註：預期波動率係採用最近期與該認股權預期存續期間約當之期間作為樣本區間之股價，並以該期間內股票報酬率之標準差估計而得。

3. 股份基礎給付交易產生之費用如下：

	104年度	103年度
權益交割	\$ 13,607	\$ 3,579

(十三) 普通股股本

1. 截至民國 104 年 12 月 31 日止，本公司額定資本額為 \$1,000,000，分為 100,000 仟股（其中保留 3,000 仟股供發行員工認股權憑證轉換股份之用），實收資本額為 \$651,389，每股面額新台幣 10 元。本公司已發行股份之股款均已收訖。

本公司普通股期初與期末流通在外股數調節表如下：

	104年	103年
1月1日	65,204	60,204
限制員工權利新股收回股數	(126)	-
買回庫藏股	(2,592)	-
員工限制權利新股		1,000
現金增資		4,000
12月31日	62,486	65,204

2. 本公司於民國 103 年 10 月 1 日經董事會決議辦理現金增資發行新股計 4,000 仟股，每股面額新台幣 10 元，以每股新台幣 29 元溢價發行，共收到增資金額 \$116,000，是項增資案業經金管會核准，並已於民國 104 年 1 月 14 日辦理股本變更登記完竣。
3. 本公司於民國 103 年 10 月 1 日經董事會決議發行限制員工權利新股發行新股計 1,000 仟股，每股面額新台幣 10 元，每股發行價格為無償配發，是項增資案業經金管會核准，並已於民國 104 年 1 月 14 日辦理股本變更登記完竣。

4. 本公司民國 104 年度經董事會決議，因獲配員工離職未達既得條件，註銷限制員工權利新股計 126 仟股，每股面額 10 元，是項減資案業經經濟部商業司核准，並已辦理變更登記註銷股份完竣。
5. 本公司於民國 105 年 1 月 20 日經董事會決議，因依發行辦法規定未達既得條件，註銷限制員工權利新股計 47 仟股，每股面額 10 元，訂定 105 年 1 月 25 日為減資基準日，是項減資案業經經濟部商業司核准，並於民國 105 年 2 月 16 日辦理變更登記註銷股份完竣。
6. 庫藏股

(1) 股份收回原因及其數量(民國 103 年 12 月 31 日無此情形):

104年12月31日

<u>持有股份之公司名稱</u>	<u>收回原因</u>	<u>股數</u>	<u>帳面金額</u>
本公司	供轉讓股份予員工	2,592仟股	\$ 42,620

(2) 證券交易法規定公司對買回發行在外股份之數量比例，不得超過公司已發行股份總數百分之十，收買股份之總金額，不得逾保留盈餘加計發行股份溢價及已實現之資本公積金額。

(3) 本公司持有之庫藏股票依證券交易法規定不得質押，於未轉讓前亦不得享有股東權利。

(4) 依證券交易法規定，因供轉讓股份予員工所買回之股份，應於買回之日起三年內將其轉讓，逾期未轉讓者，視為公司未發行股份，並應辦理變更登記銷除股份。而為維護公司信用及股東權益所買回股份，應於買回之日起六個月內辦理變更登記銷除股份。

(十四) 資本公積

依公司法規定，超過票面金額發行股票所得之溢額及受領贈與之所得之資本公積，除得用於彌補虧損外，於公司無累積虧損時，按股東原有股份之比例發給新股或現金。另依證券交易法之相關規定，以上開資本公積撥充資本時，每年以其合計數不超過實收資本額百分之十為限。公司非於盈餘公積填補資本虧損仍有不足時，不得以資本公積補充之。

(十五) 保留盈餘/期後事項

1. 依本公司章程規定，年度總決算如有盈餘，應先提繳稅款，彌補以往虧損，次提 10% 為法定盈餘公積，但法定盈餘公積已達資本額時，不在此限，次依法令或主管機關規定提撥或迴轉特別盈餘公積，如尚有餘額，由董事會視公司未來資金需求及長期財務規劃酌予保留盈餘，擬定盈餘分配案提請股東會決議分配之，分派順序如下：
 - (1) 董事監察人酬勞，提撥 2%。
 - (2) 員工紅利，提撥 10~20%。
 - (3) 視公司未來資金需求及長期財務規劃提存保留盈餘。
 - (4) 餘額由董事會就該餘額併同以往年度盈餘擬具分派議案，提請股東會決議分派之。
2. 本公司股利之分派，須考量公司所處環境及成長階段，基於公司未來資金需求及長期財務規劃，盈餘之分派得以現金或股票方式發放，惟現金股利分派之比例不低於股利總額之 5%。

3. 法定盈餘公積除彌補公司虧損及按股東原有股份之比例發給新股或現金外，不得使用之，惟發給新股或現金者，以該項公積超過實收資本額 25% 之部分為限。
4. 本公司分派盈餘時，依法令規定須就當年度資產負債表日之其他權益項目借方餘額提列特別盈餘公積始得分派，俟後其他權益項目借方餘額迴轉時，迴轉金額得列入可供分派盈餘中。
5. 本公司於民國 104 年 6 月 26 日及 103 年 6 月 18 日，經股東會決議通過之民國 103 年及 102 年度盈餘分派案如下：

	103 年 度		102 年 度	
	金額	每股股利 (元)	金額	每股股利 (元)
法定盈餘公積	\$ 12,620		\$ 26,901	
特別盈餘公積迴轉	-		(4,451)	
現金股利	97,806	\$ 1.50	210,714	\$ 3.50

6. 本公司民國 105 年 3 月 21 日經董事會提議民國 104 年度之盈餘分派案，擬分派現金股利 \$74,740 (每股 1.2 元)，前述民國 104 年度盈餘分派議案，截至民國 105 年 3 月 21 日止，尚未經股東會決議。

7. 有關員工酬勞(紅利)及董監酬勞資訊，請詳附註六、(十八)。

(十六) 其他利益及損失

	104 年 度	103 年 度
透過損益按公允價值衡量之 金融資產及負債淨(損失)利益	(\$ 3,918)	\$ 4,462
淨外幣兌換利益	28,205	32,133
其他	442	-
合計	<u>\$ 24,729</u>	<u>\$ 36,595</u>

(十七) 費用性質之額外資訊

	104 年 度	103 年 度
製成品及半成品存貨之變動	\$ 112,526	(\$ 80,901)
耗用之原料及物料	3,952,908	5,893,882
員工福利費用	386,251	445,042
不動產、廠房及設備折舊費用	36,023	28,610
無形資產攤銷費用	3,639	2,811
運輸費用	33,725	34,579
廣告費用	17,551	16,524
營業租賃租金	25,999	25,266
存貨跌價(回升)損失提列	(57,211)	12,599
其他費用	719,743	724,758
營業成本及營業費用	<u>\$ 5,231,154</u>	<u>\$ 7,103,170</u>

(十八)員工福利費用

	104 年 度	103 年 度
薪資費用	\$ 325,919	\$ 379,445
勞健保費用	30,461	32,917
退休金費用	15,384	16,234
其他用人費用	14,487	16,446
	<u>\$ 386,251</u>	<u>\$ 445,042</u>

1. 依本公司章程規定，本公司於分派盈餘時，應分派員工紅利 10~20%，董事監察人酬勞 3%。

惟依民國 104 年 5 月 20 日公司法修訂後之規定，公司應以當年度獲利狀況之定額或比率，分派員工酬勞。但公司尚有累積虧損時，應予彌補。前述員工酬勞以股票或現金為之，應由董事會以董事三分之二以上之出席及出席董事過半數同意之決議行之，並報告股東會。另章程得訂明前項發給股票或現金之對象，包括符合一定條件之從屬公司員工。本公司已於 105 年 3 月 21 日經董事會通過章程修正議案，依修正後章程規定，本公司依當年度獲利狀況扣除累積虧損後，如尚有餘額，應提撥員工酬勞 10%~20%，董事及監察人酬勞不高於 3%。此章程修正案將提民國 105 年股東會決議。

2. 本公司民國 104 年及 103 年度員工酬勞(紅利)估列金額分別為\$8,555 及\$23,053；董監酬勞估列金額分別為\$1,141 及\$3,073，前述金額帳列薪資費用科目。

民國 104 年係以截至當期止(以本年度)之獲利情況，分別以 10.68%及 1.42%估列。董事會決議實際配發金額為\$8,555 及\$1,141，上述其中員工酬勞將採現金之方式發放。

民國 103 年係以截至當期止(以該年度)之稅後淨利，考量法定盈餘公積等因素後，以章程所定之成數為基礎估列(以 15%及 2%估列)。嗣後經股東會決議實際配發金額與估列數有差異時，則按會計估計變動處理。經股東會決議之民國 103 年度員工紅利\$ 17,038 及董監酬勞\$2,272 與民國 103 年度財務報告認列之員工分紅及董監酬勞之差異為(\$6,015)及(\$801)，主要係帳列金額係依當年度損益預估認列所致，俟股東會決議實際配發金額後，與帳列數之差異視為會計估計變動，已調整民國 104 年度之損益。

本公司董事會通過及股東會決議之員工酬勞(紅利)及董監酬勞相關資訊可至公開資訊觀測站查詢。

(十九)所得稅

1. 所得稅費用

(1)所得稅費用組成部分：

	104 年 度	103 年 度
當期所得稅：		
當期所得產生之所得稅	\$ 4,141	\$ 23,935
未分配盈餘加徵	1,608	3,615
以前年度所得稅低(高)估數	3,413	(2,484)
當期所得稅總額	9,162	25,066
遞延所得稅：		
暫時性差異之原始產生及迴轉	10,379	(769)
所得稅費用	\$ 19,541	\$ 24,297

(2) 與其他綜合損益相關之所得稅金額：

	104年度	103年度
確定福利義務之再衡量數	\$ 1	(\$ 61)

2. 所得稅費用與會計利潤關係

	104 年 度	103 年 度
稅前淨利按法令稅率計算所得稅	\$ 11,967	\$ 25,585
按法令規定不得認列項目影響數	1,974	5,990
未分配盈餘加徵10%所得稅	1,608	3,615
以前年度所得稅低(高)估數	3,413	(2,484)
五年免稅之所得稅影響數	-	(8,409)
最低稅負制之所得稅影響數	579	-
所得稅費用	\$ 19,541	\$ 24,297

3. 因暫時性差異而產生之各遞延所得稅資產或負債金額如下：

	104年度				
	1月1日	認列於損益	認列於其他 綜合淨利	認列於權益	12月31日
暫時性差異：					
-遞延所得稅資產：					
呆帳超限數	\$ 5,531	\$ 231	\$ -	\$ -	\$ 5,762
未實現存貨跌價損失	12,597	(9,725)	-	-	2,872
未實現銷貨毛利	3,844	(1,378)	-	-	2,466
確定福利義務	398	(106)	1	-	293
金融商品未實現評 價利益	-	522	-	-	522
未休假獎金	1,384	(16)	-	-	1,368
小計	\$ 23,754	(\$ 10,472)	\$ 1	\$ -	\$ 13,283
-遞延所得稅負債：					
未實現兌換利益	(\$ 2,029)	(\$ 390)	\$ -	\$ -	(\$ 2,419)
金融商品未實現評 價利益	(483)	483	-	-	-
小計	(\$ 2,512)	\$ 93	\$ -	\$ -	(\$ 2,419)
合計	\$ 21,242	(\$ 10,379)	\$ 1	\$ -	\$ 10,864

103年度

	認列於其他				12月31日
	1月1日	認列於損益	綜合淨利	認列於權益	
暫時性差異：					
-遞延所得稅資產：					
呆帳超限數	\$ 6,306	(\$ 775)	\$ -	\$ -	\$ 5,531
未實現存貨跌價損失	10,456	2,141	-	-	12,597
未實現兌換損失	314	(314)	-	-	-
未實現銷貨毛利	2,942	902	-	-	3,844
確定福利義務	633	(174)	(61)	-	398
未休假獎金	1,115	269	-	-	1,384
小計	\$ 21,766	\$ 2,049	(\$ 61)	\$ -	\$ 23,754
-遞延所得稅負債：					
未實現兌換利益	\$ -	(\$ 2,029)	\$ -	\$ -	(\$ 2,029)
金融商品未實現評價利益	(1,232)	749	-	-	(483)
小計	(\$ 1,232)	(\$ 1,280)	\$ -	\$ -	(\$ 2,512)
合計	\$ 20,534	\$ 769	(\$ 61)	\$ -	\$ 21,242

- 本公司並未就若干子公司投資相關之應課稅暫時性差異認列遞延所得稅資產，民國 104 年及 103 年 12 月 31 日之未認列之遞延所得稅資產之暫時性差異金額分別為 \$30,524 及 \$26,869。
- 本公司奉准依「製造業及其相關技術服務業新增投資適用五年免徵營利事業所得稅獎勵辦法」之規定，自民國 100 年 1 月起連續五年免徵營利事業所得稅。
- 本公司營利事業所得稅業經稅捐稽徵機關核定至民國 102 年度。
- 本公司未分配盈餘均為 87 年度以後產生。
- 兩稅合一相關資訊：

	104年12月31日	103年12月31日
股東可扣抵稅額帳戶餘額	\$ 83,852	\$ 86,233
	104年度(預計)	103年度(實際)
盈餘分配之稅額扣抵比率	23.32%	22.08%

(二十) 每股盈餘

	104 年 度		
	稅後金額	加權平均流通 在外股數(仟股)	每股盈餘 (元)
<u>基本每股盈餘</u>			
歸屬於母公司普通股股東之 本期淨利	\$ 50,856	63,661	\$ 0.80
<u>稀釋每股盈餘</u>			
歸屬於母公司普通股股東之 本期淨利	\$ 50,856	63,661	
具稀釋作用之潛在普通股之影響			
限制員工權利新股	-	418	
員工分紅	-	1,047	
屬於母公司普通股股東之本期 淨利加潛在普通股之影響	\$ 50,856	65,126	\$ 0.78
	103 年 度		
	稅後金額	加權平均流通 在外股數(仟股)	每股盈餘 (元)
<u>基本每股盈餘</u>			
歸屬於母公司普通股股東之 本期淨利	\$ 126,206	60,598	\$ 2.08
<u>稀釋每股盈餘</u>			
歸屬於母公司普通股股東之 本期淨利	\$ 126,206	60,598	
具稀釋作用之潛在普通股之影響			
限制員工權利新股	-	84	
員工分紅	-	1,166	
屬於母公司普通股股東之本期 淨利加潛在普通股之影響	\$ 126,206	61,848	\$ 2.04

(二十一) 現金流量補充資訊

僅有部分現金支付之投資活動：

	104 年 度		103 年 度	
購置不動產、廠房及設備	\$	34,270	\$	32,669
加：期初應付設備款		2,493		2,007
減：期末應付設備款	(1,279)	(2,493)
本期支付現金	\$	35,484	\$	32,183

七、關係人交易

(一) 關係人之名稱及關係

關係人名稱	與本公司之關係
Silicon Power Computer & Communications Netherlands B.V.	本公司之子公司
Silicon Power Japan Co., Ltd.	本公司之子公司
Silicon Power Computer & Communications USA Inc.	本公司之子公司
Silicon Power Computer & Communications HK Ltd.	本公司之子公司
Silicon Power Investment Co., Ltd.	本公司之子公司
Silicon Power Computer & Communications(Singapore)PTE. Ltd.	本公司之孫公司(於民國103年第三季設立)
Flashzone Technology India Private Limited	本公司之孫公司(於民國104年第三季設立)
廣鑫電子股份有限公司	本公司之子公司(於民國103年第一季清算完竣)
董事、監察人、總經理及副總經理等	本公司之董事、監察人及主要管理階層

(二) 與關係人間之重大交易事項

1. 營業收入

	104年度	103年度
商品銷售：		
— 子公司	\$ 1,797,499	\$ 1,913,387

上開交易其銷售價格與一般客戶同，收款條件與一般客戶約當，約為月結90天。

2. 應收關係人款項

	104年12月31日	103年12月31日
應收關係人款項：		
— 子公司	\$ 587,987	\$ 620,901

3. 背書保證

本公司截至民國104年12月31日為子公司背書保證情形請詳附註十三、(一)、2.之說明。

(三) 主要管理階層薪酬資訊

	104 年 度	103 年 度
薪資及其他短期員工福利	\$ 24,547	\$ 31,736
退職後福利	545	430
離職福利	-	938
股份基礎給付	3,681	387
總計	\$ 28,773	\$ 33,491

八、抵(質)押之資產

本公司之資產提供擔保明細如下：

資產項目	帳面價值		擔保用途
	104年12月31日	103年12月31日	
其他流動資產			
-定期存款	\$ 6,000	\$ -	海關保證金
不動產、廠房及設備			
-土地	135,348	135,348	短期借款額度擔保
-房屋及建物	101,895	104,384	短期借款額度擔保
	<u>\$ 243,243</u>	<u>\$ 239,732</u>	

九、重大或有負債及未認列之合約承諾

(一)或有事項

本公司存有因日常營業活動產生法律索賠之或有負債，惟不預期或有負債會產生任何重大負債。

(二)承諾事項

截至民國 104 年 12 月 31 日止，本公司為進貨商品保證函而由銀行出具之履約保證計美金 2,500 仟元。

十、重大之災害損失

無。

十一、重大之期後事項

請詳附註六(十三)及六(十五)。

十二、其他

(一)資本風險管理

本公司之資本管理目標，係為保障公司能繼續經營，維持最佳資本結構以降低資金成本，並為股東提供報酬。為了維持或調整資本結構，本公司可能會調整支付予股東之股利金額、退還資本予股東、發行新股或出售資產以降低債務。

(二)金融工具

1. 金融工具公允價值資訊

本公司非以公允價值衡量之金融工具(包括現金及約當現金、應收票據、應收帳款、其他應收款、短期借款、應付票據、應付帳款及其他應付款)的帳面金額係公允價值之合理近似值，另以公允價值衡量之金融工具的公允價值資訊請詳附註十二、(三)。

2. 財務風險管理政策

- (1) 本公司日常營運受多項財務風險之影響，包含市場風險(包括匯率風險、利率風險、及價格風險)、信用風險及流動性風險。本公司整體風險管理政策著重於金融市場的不可預測事項，並尋求可降低對本公司財務狀況及財務績效之潛在不利影響。
- (2) 風險管理工作由本公司財務部按照董事會核准之政策執行。本公司財務部透過與公司營運單位密切合作，負責辨認、評估與規避財務風險。董事會對整體風險管理訂有書面原則，亦對特定範圍與事項提供書面政策，例如匯率風險、利率風險、信用風險、衍生與非衍生金融工具之使用，以及剩餘流動資金之投資。

3. 重大財務風險之性質及程度

(1) 市場風險

匯率風險

- A. 本公司係跨國營運，因此受多種不同貨幣所產生之匯率風險，主要為美元。相關匯率風險來自未來之商業交易、已認列之資產與負債，及對國外營運機構之淨投資。
- B. 本公司管理階層已訂定政策，規定公司管理相對其功能性貨幣之匯率風險。公司應透過公司財務部就其整體匯率風險進行避險。為管理來自未來商業交易及已認列資產與負債之匯率風險，公司內各公司透過公司財務部採用遠期外匯合約進行。當未來商業交易、已認列資產或負債係以非該個體之功能性貨幣之外幣計價時，匯率風險便會產生。
- C. 本公司持有若干國外營運機構投資，其淨資產承受外幣換算風險。
- D. 本公司從事之業務涉及若干非功能性貨幣(本公司之功能性貨幣為新台幣)，故受匯率波動之影響，具重大匯率波動影響之外幣資產及負債資訊如下：

104 年 12 月 31 日

(外幣：功能性貨幣)	外幣	匯率	帳面金額 (新台幣)
<u>金融資產</u>			
<u>貨幣性項目</u>			
美元：新台幣	\$ 21,407	32.8250	\$ 702,685
日幣：新台幣	736,405	0.2727	200,818
歐元：新台幣	4,805	35.8800	172,403
<u>採用權益法之投資</u>			
美元：新台幣	2,242	32.8250	73,602
<u>金融負債</u>			
<u>貨幣性項目</u>			
美元：新台幣	13,085	32.8250	429,515
<u>其他非流動負債</u>			
日幣：新台幣	118,515	0.2727	32,319
美元：新台幣	1,999	32.8250	65,607
歐元：新台幣	729	35.8800	26,171

103年12月31日

(外幣：功能性貨幣)	外幣	匯率	帳面金額 (新台幣)
<u>金融資產</u>			
<u>貨幣性項目</u>			
美元：新台幣	\$ 26,856	31.6500	\$ 849,992
日幣：新台幣	730,111	0.2646	193,187
歐元：新台幣	3,524	38.4700	135,568
<u>採用權益法之投資</u>			
美元：新台幣	1,363	31.6500	43,143
<u>金融負債</u>			
<u>貨幣性項目</u>			
美元：新台幣	14,153	31.6500	447,942
歐元：新台幣	12	38.4700	462
<u>其他非流動負債</u>			
日幣：新台幣	185,215	0.2646	49,008
美元：新台幣	1,162	31.6500	36,777
歐元：新台幣	203	38.4700	7,809

E. 本公司貨幣性項目因匯率波動具重大影響於民國 104 年及 103 年度認列之全部兌換損益(含已實現及未實現)彙總金額分別為 \$28,205 及 \$32,133。

F. 本公司因重大匯率波動影響之外幣市場分險分析如下：

		104 年 度		
		敏感度分析		
(外幣：功能性貨幣)	變動幅度	影響稅後損益	影響其他綜合損益	
<u>金融資產</u>				
<u>貨幣性項目</u>				
美元：新台幣	1%	\$ 5,832	\$	-
日幣：新台幣	1%	1,667		-
歐元：新台幣	1%	1,431		-
<u>金融負債</u>				
<u>貨幣性項目</u>				
美元：新台幣	1%	3,565		-
<u>其他非流動負債</u>				
日幣：新台幣	1%	268		-
美元：新台幣	1%	545		-
歐元：新台幣	1%	217		-
		103	年	度
		敏感度分析		
(外幣：功能性貨幣)	變動幅度	影響稅後損益	影響其他綜合損益	
<u>金融資產</u>				
<u>貨幣性項目</u>				
美元：新台幣	1%	\$ 7,055	\$	-
日幣：新台幣	1%	1,603		-
歐元：新台幣	1%	1,125		-
<u>金融負債</u>				
<u>貨幣性項目</u>				
美元：新台幣	1%	3,718		-
歐元：新台幣	1%	4		-
<u>其他非流動負債</u>				
日幣：新台幣	1%	407		-
美元：新台幣	1%	305		-
歐元：新台幣	1%	65		-
<u>價格風險</u>				

- A. 由於本公司持有之投資於個體資產負債表中係分類為透過損益按公允價值衡量之金融資產，因此本公司暴露於權益工具之價格風險。本公司未有商品價格風險之暴露。為管理權益工具投資之價格風險，本公司將其投資組合分散，其分散之方式係根據本公司設定之限額進行。

- B. 本公司主要投資於國內上市櫃之權益工具，此等權益工具之價格會因該投資標的未來價值之不確定性而受影響。若該等權益工具價格上升或下跌 1%，而其他所有因素維持不變之情況下，民國 104 年及 103 年度對股東權益之影響因分類為備供出售之權益工具之利益或損失分別增加或減少 \$1,294。

利率風險

本公司借入之短期借款多為一年內到期之固定利率借款，故預期不致發生重大之利率風險。

(2) 信用風險

- A. 本公司投資開放型基金及衍生性商品交易之對象，皆係信用卓越之國內或國際金融機構，故預期交易相對人違約之可能性甚低，而最大之信用風險金額為其帳面價值。
- B. 本公司於銷售產品時，業已評估交易相對人之信用狀況，預期交易相對人不致發生違約，故發生信用風險之可能性極低，而最大之信用風險金額為其帳面價值。
- C. 於民國 104 年及 103 年度，並無超出信用限額之情事，且管理階層不預期會受交易對手之不履約而產生任何重大損失。
- D. 本公司未逾期且未減損金融資產之信用品質資訊請詳附註六、(三)之說明。
- E. 本公司已逾期惟未減損金融資產之帳齡分析資訊請詳附註六、(三)之說明。

(3) 流動性風險

- A. 現金流量預測是由公司內各營運個體執行，並由公司財務部予以彙總。公司財務部監控公司流動資金需求之預測，確保其有足夠資金得以支應營運需求。
- B. 下表係本公司之非衍生金融負債及以淨額或總額交割之衍生金融負債，按相關到期日予以分組，非衍生金融負債係依據資產負債表日至合約到期日之剩餘期間進行分析；衍生金融負債係依據資產負債表日至預期到期日之剩餘期間進行分析。下表所揭露之合約現金流量金額係未折現之金額。

非衍生金融負債

104年12月31日	1年以下	1至2年內	2至3年內	3年以上
短期借款	\$239,345	\$ -	\$ -	\$ -
應付票據	3,917	-	-	-
應付帳款	447,992	-	-	-
其他應付款	137,291	-	-	-
其他金融負債	133	-	-	-

非衍生金融負債

103年12月31日	1年以下	1至2年內	2至3年內	3年以上
短期借款	\$629,224	\$ -	\$ -	\$ -
應付票據	1,305	-	-	-
應付帳款	418,437	-	-	-
其他應付款	205,566	-	-	-
其他金融負債	133	-	-	-

衍生金融負債

本公司民國 104 年及 103 年 12 月 31 日之衍生金融負債皆為一年內到期之金融負債。

C. 本公司並不預期到期日分析之現金流量發生時點會顯著提早，或實際金額會有顯著不同。

(三)公允價值資訊

1. 本公司非以公允價值衡量之金融資產及金融負債之公允價值資訊請詳附註十二、(二)1. 說明。

2. 為衡量金融及非金融工具之公允價值所採用評價技術的各等級定義如下：

第一等級：企業於衡量日可取得之相同資產或負債於活絡市場之報價（未經調整）。活絡市場係指有充分頻率及數量之資產或負債交易發生，以在持續基礎上提供定價資訊之市場。本公司投資之上市櫃股票投資開放型基金的公允價值皆屬之。

第二等級：資產或負債直接或間接之可觀察輸入值，但包括於第一等級之報價者除外。本公司投資之遠期外匯合約的公允價值均屬之。

第三等級：資產或負債之不可觀察輸入值。

3. 民國 104 年及 103 年 12 月 31 日以公允價值衡量之金融及非金融工具，本公司依資產及負債之性質、特性及風險及公允價值等級之基礎分類，相關資訊如下：

104年12月31日	第一等級	第二等級	第三等級	合計
資產				
<u>重複性公允價值</u>				
透過損益按公允價值				
衡量之金融資產				
開放型基金	\$ 4,360	\$ -	\$ -	\$ 4,360
遠期外匯合約	-	79	-	79
備供出售金融資產				
權益證券	279,900	-	-	279,900
合計	<u>\$ 284,260</u>	<u>\$ 79</u>	<u>\$ -</u>	<u>\$ 284,339</u>
負債				
<u>重複性公允價值</u>				
透過損益按公允價值				
衡量之金融負債				
遠期外匯合約	<u>\$ -</u>	<u>\$ 2,509</u>	<u>\$ -</u>	<u>\$ 2,509</u>
103年12月31日	第一等級	第二等級	第三等級	合計
資產				
<u>重複性公允價值</u>				
透過損益按公允價值				
衡量之金融資產				
遠期外匯合約	\$ -	\$ 3,775	\$ -	\$ 3,775
備供出售金融資產				
權益證券	244,200	-	-	244,200
合計	<u>\$ 244,200</u>	<u>\$ 3,775</u>	<u>\$ -</u>	<u>\$ 247,975</u>
負債				
<u>重複性公允價值</u>				
透過損益按公允價值				
衡量之金融負債				
遠期外匯合約	<u>\$ -</u>	<u>\$ 934</u>	<u>\$ -</u>	<u>\$ 934</u>

4. 本公司用以衡量公允價值所使用之方法及假設說明如下：

- (1) 本公司採用市場報價作為公允價值輸入值(即第一等級)者，依工具之特性分列評價，上市(櫃)公司股市場報價係以收盤價為評價基準，開放型基金市場報價係以淨值為評價基準。
- (2) 除上述有活絡市場之金融工具外，其餘金融工具之公允價值係以評價技術取得。透過評價技術所取得之公允價值可參照其他實質上條件及特性相似之金融工具之現時公允價值、現金流量折現法或以其他評價技術，包括以合併資產負債表日可取得之市場資訊運用模型計算而得。
- (3) 衍生金融工具之評價係根據廣為市場使用者所接受之評價模型，例如折現法及選擇權定價模型。遠期外匯合約通常係根據目前之遠期匯率評價。

5. 民國 104 年及 103 年度無第一等級與第二等級間之任何移轉。

十三、附註揭露事項

有關被投資公司應揭露資訊，係依被投資公司經會計師查核之財務報告編製，且下列與子公司間交易事項，於編製合併財務報告時皆已沖銷，以下揭露資訊係供參考。

(一)重大交易事項相關資訊

1. 資金貸與他人：本公司及子公司均無此情形。
2. 為他人背書保證情形：請詳附表一。
3. 期末持有有價證券情形（不包含投資子公司、關聯企業及合資控制部分）：請詳附表二
4. 累積買進或賣出同一有價證券之金額達新台幣三億元或實收資本額百分之二十以上：本公司及子公司均無此情形。
5. 取得不動產之金額達新台幣三億元或實收資本額百分之二十以上者：本公司及子公司均無此情形。
6. 處分不動產之金額達新台幣三億元或實收資本額百分之二十以上者：本公司及子公司均無此情形。
7. 與關係人進、銷貨交易金額達新台幣一億元或實收資本額百分之二十以上：請詳附表三
8. 應收關係人款項達新台幣一億元或實收資本額百分之二十以上：請詳附表四
9. 從事衍生性商品相關資訊：本公司從事衍生性金融商品交易請詳附註六、(二)之說明；另子公司則無此情形。
10. 母公司與子公司及各子公司間之業務關係及重要交易往來情形及金額：請詳附表五。

(二)轉投資事業相關資訊

被投資公司名稱、所在地區等相關資訊（不包含大陸被投資公司）：請詳附表六

(三)大陸投資資訊

無。

十四、營運部門資訊

不適用。

十五、首次採用 IFRSs

不適用。

廣穎電通股份有限公司

為他人背書保證

民國104年1月1日至12月31日

附表一

單位：新台幣仟元
(除特別註明者外)

編號	背書保證者 公司名稱	被背書保證對象		對單一企業 背書保證限額	本期最高 背書保證餘額	期末背書 保證餘額	實際動支 金額	以財產擔保 之背書保證 金額		累計背書保證金額 估最近期財務報表 淨值之比率	背書保證 最高限額	屬母公司對 子公司背書 保證		屬子公司對 母公司背書 保證		屬對大陸地 區背書保證	備註
		公司名稱	關係					金額	金額			是	否	是	否		
0	本公司	Silicon Power Japan Co., Ltd.	本公司之 子公司	622,849	50,000	50,000	50,000	-	3.21	778,561	是	否	否	否			

註：本公司及各子公司對單一企業背書保證以本公司淨值40%為限。另，本公司及各子公司對外背書保證總額，不得超過本公司淨值50%。

廣穎電通股份有限公司

期末持有有價證券情形（不包含投資子公司、關聯企業及合資控制部分）

民國104年1月1日至12月31日

附表二

單位：新台幣仟元
(除特別註明者外)

持有之公司	有價證券種類及名稱	與有價證券發行人之關係	帳列科目	期 末			備註
				股 數	帳面金額	持股比例	
廣穎電通(股)公司	矽創電子股份有限公司	-	備供出售金融資產-非流動	3,000,000	\$ 279,900	2.52%	-
Silicon Power Investment Co., Ltd.	United MD Fund - Class D	-	以成本衡量之金融資產-非流動	2,745,200	54,066	-	-

廣穎電通股份有限公司

與關係人進、銷貨之金額達新台幣一億元或實收資本額百分之二十以上

民國104年1月1日至12月31日

附表三

單位：新台幣仟元
(除特別註明者外)

進(銷)貨之公司		交易對象名稱		關係		進(銷)貨		金額		佔總進(銷)貨之比率		授信期間		單價		授信期間		應收(付)票據、帳款		佔總應收(付)票據、帳款之比率		備註	
廣穎電通(股)公司		Silicon Power Japan Co., Ltd.		本公司之子公司		銷貨	(\$ 489,895)	(9)	註	註	註	\$ 192,494	21	-									
廣穎電通(股)公司		Silicon Power Computer & Communications Netherlands B.V.		本公司之子公司		銷貨	(615,580)	(12)	註	註	註	148,648	16	-									
廣穎電通(股)公司		Silicon Power & Communications USA Inc.		本公司之子公司		銷貨	(613,662)	(12)	註	註	註	198,169	22	-									
Silicon Power Japan Co., Ltd.		廣穎電通(股)公司		該公司之母公司		進貨	489,895	100	註	註	註	(192,494)	(100)	-									
Silicon Power Computer & Communications Netherlands B.V.		廣穎電通(股)公司		該公司之母公司		進貨	615,580	100	註	註	註	(148,648)	(100)	-									
Silicon Power & Communications USA Inc.		廣穎電通(股)公司		該公司之母公司		進貨	613,662	100	註	註	註	(198,169)	(100)	-									

註：上開交易其銷售價格與一般客戶同，收款條件與一般客戶約當，約為月結90天。

廣穎電通股份有限公司

應收關係人款項達新台幣一億元或實收資本額百分之二十以上

民國104年1月1日至12月31日

附表四

單位：新台幣仟元
(除特別註明者外)

帳列應收款項之公司	交易對象名稱	關係	應收關係人款項餘額	週轉率	逾期應收關係人款項		應收關係人款項期		提列備抵呆帳金額
					金額	處理方式	後收回金額	後收回金額	
廣穎電通(股)公司	Silicon Power Japan Co., Ltd.	本公司之子公司	\$ 192,494	2.54	-	-	88,994	-	-
廣穎電通(股)公司	Silicon Power Computer & Communications Netherlands B.V.	本公司之子公司	148,648	4.36	-	-	93,387	-	-
廣穎電通(股)公司	Silicon Power & Communications USA Inc.	本公司之子公司	198,169	2.75	-	-	110,461	-	-

廣穎電通股份有限公司

母公司與子公司及各子公司間之業務關係及重要交易往來情形及金額

民國104年1月1日至12月31日

附表五

單位：新台幣仟元
(除特別註明者外)

編號	交易人名稱	交易往來對象	與交易人之關係	科目	交易往來情形		佔合併總營收或總資產之比率
					金額	交易條件	
0	廣穎電通股份有限公司	Silicon Power Japan Co., Ltd.	母公司對子公司	銷貨收入	489,895	註2	9
0	廣穎電通股份有限公司	Silicon Power Japan Co., Ltd.	母公司對子公司	應收帳款	192,494	註2	8
0	廣穎電通股份有限公司	Silicon Power Computer & Communications Netherlands B. V.	母公司對子公司	銷貨收入	615,580	註2	11
0	廣穎電通股份有限公司	Silicon Power Computer & Communications Netherlands B. V.	母公司對子公司	應收帳款	148,648	註2	6
0	廣穎電通股份有限公司	Silicon Power Computer & Communications USA Inc.	母公司對子公司	銷貨收入	613,662	註2	11
0	廣穎電通股份有限公司	Silicon Power Computer & Communications USA Inc.	母公司對子公司	應收帳款	198,169	註2	8
0	廣穎電通股份有限公司	Silicon Power Computer & Communications HK Ltd.	母公司對子公司	銷貨收入	75,392	註2	1
0	廣穎電通股份有限公司	Silicon Power Computer & Communications HK Ltd.	母公司對子公司	應收帳款	48,134	註2	2

註1：個別交易金額未達\$10,000以上，不予以揭露；另以資產面及收入面為揭露方式，其相對交易不再揭露。
註2：上開交易其銷售價格與一般客戶同，收款條件與一般客戶約當，約為月結90天。

廣穎電通股份有限公司

被投資公司名稱、所在地區等相關資訊 (不包含大陸被投資公司)

民國104年1月1日至12月31日

附表六

單位：新台幣仟元
(除特別註明者外)

投資公司名稱	被投資公司名稱	所在地區	主要營業項目	原始投資金額		股數	期末持有 比率	帳面金額		被投資公司本期		備註
				本期末	上期末			損益	損益			
廣穎電通(股)公司	Silicon Power Computer & Communications Netherlands B.V.	荷蘭	一般進出口	10,160	10,160	2,500	100	(26,171)	(11,113)	(11,459)		註
廣穎電通(股)公司	Silicon Power Investment Co., Ltd.	薩摩亞	控股公司	107,124	59,626	3,500,000	100	73,602	(19,513)	(19,513)		註
廣穎電通(股)公司	Silicon Power Computer & Communications HK Ltd.	香港	一般進出口	3,820	3,820	1,000,000	100	(33,897)	(1,715)	(1,707)		註
廣穎電通(股)公司	Silicon Power Computer & Communications USA Inc.	美國	一般進出口	5,899	5,899	200,000	100	(31,710)	(2,390)	1,232		註
廣穎電通(股)公司	Silicon Power Japan Co., Ltd.	日本	一般進出口	2,813	2,813	200	100	(32,319)	13,232	13,880		註
Silicon Power Investment Co., Ltd.	Silicon Power Computer & Communications (Singapore) PTE. Ltd.	新加坡	一般進出口	4,924	4,924	150,000	100	(129)	(3,691)	(3,691)		
Silicon Power Investment Co., Ltd.	Flashzone Technology India Private Limited	印度	一般進出口	4,369	-	870,000	100	4,261	(50)	(50)		

註：本公司認列之投資損益係含順流交易之沖銷。

廣穎電通股份有限公司
現金及約當現金明細表
民國 104 年 12 月 31 日

明細表一

單位：新台幣仟元

項	目	摘	要	金	額	備	註
庫存現金及零用金				\$	286		
支票存款					2,067		
定期存款					9,500		
活期存款							
— 台幣存款					146,350		
— 外幣存款							
	美金	6,952	仟元；	兌換匯率1:	32.8250	228,212	
	歐元	662	仟元；	兌換匯率1:	35.8800	23,753	
	日幣	30,423	仟元；	兌換匯率1:	0.2727	8,296	
	盧幣	17	仟元；	兌換匯率1:	0.4489	8	
	人民幣	20	仟元；	兌換匯率1:	4.9950	100	
	新幣	98	仟元；	兌換匯率1:	23.2500	2,270	
	港幣	92	仟元；	兌換匯率1:	4.2350	389	
						<u>\$ 421,231</u>	

廣穎電通股份有限公司
應收帳款明細表
民國 104 年 12 月 31 日

明細表二

單位：新台幣仟元

<u>客戶名稱</u>	<u>金 額</u>	<u>備 註</u>
C公司	\$ 76,068	
D公司	39,179	
F公司	28,907	
A公司	27,326	
G公司	22,642	
其他	125,135	每一零星客戶餘額均未超過本科目餘額5%
	<u>319,257</u>	
減：備抵呆帳	(<u>7,020</u>)	
	<u>\$ 312,237</u>	

(以下空白)

廣穎電通股份有限公司
存貨明細表
民國 104 年 12 月 31 日

明細表三

單位：新台幣仟元

項 目	金 額	備 註	
	成 本	市 價	
原 物 料	\$ 110,959	\$ 111,038	以淨變現價值為市價
半 成 品	166,715	182,920	以淨變現價值為市價
製 成 品	152,633	183,897	以淨變現價值為市價
	430,307	\$ 477,855	
減：備抵存貨跌價損失	(16,893)		
	\$ 413,414		

(以下空白)

廣穎電通股份有限公司
採權益法之長期股權投資變動明細表
民國104年1月1日至104年12月31日

明細表四

單位：新台幣仟元

名稱	期 初 股 數	期 初 餘 額	本 期 增 股 數	本 期 增 (減) 資 金 額	本 期 認 列 之 投 資 收 益 金 額	本期認列之聯屬公司間淨已構財務報表換算之兌換差額		期 末 股 數	期 末 比 例	餘 額	金 額	市 價 或 股 權 淨 值	總 價	提供擔保 或質押情形
						金 額	金 額							
Silicon Power Computer & Communications Netherlands B.V.	2,500	(\$ 15,368)	-	\$ -	(\$ 11,113)	\$ 346	\$ 656	2,500	100%	(\$ 26,171)	(\$ 10,468)	(\$ 26,171)		無
Silicon Power Japan Co., Ltd.	200	(45,424)	-	-	13,232	648	(775)	200	100%	(32,319)	(161,595)	(32,319)		無
Silicon Power Computer & Communications USA Inc.	200,000	(31,913)	-	-	(2,390)	3,622	(1,029)	200,000	100%	(31,710)	(159)	(31,710)		無
Silicon Power Computer & Communications HK Ltd.	1,000,000	(30,982)	-	-	(1,715)	8	(1,208)	1,000,000	100%	(33,897)	(34)	(33,897)		無
Silicon Power Investment Co., Ltd.	2,000,000	43,143	1,500,000	47,497	(19,513)	-	2,475	3,500,000	100%	73,602	21	73,602		無
		(\$ 80,544)		\$ 47,497	(\$ 21,499)	\$ 3,932	\$ 119			(\$ 50,495)				
		<u>123,687</u>								<u>124,097</u>				
		<u>\$ 43,143</u>								<u>\$ 73,602</u>				

加：轉列「其他非流動負債」

廣穎電通股份有限公司
 不動產、廠房及設備成本變動明細表
 民國 104 年 1 月 1 日至 104 年 12 月 31 日

明細表五

單位：新台幣千元

項 目	期 初 餘 額	本 期 增 加	本 期 減 少	本 期 移 轉	期 末 餘 額	提 供 擔 保 或 抵 押 情 形	備 註
土地	\$ 135,348	\$ -	\$ -	\$ -	\$ 135,348	提供短期借款之額度擔保	
房屋及建築	116,534	1,098	-	-	117,632	"	
機器設備	148,258	28,360	(11,890)	3,480	168,208		
租賃資產	262	-	-	-	262		
租賃改良	4,162	2,820	(1,825)	-	5,157		
其他設備	15,534	1,992	(97)	-	17,429		
	\$ 420,098	\$ 34,270	(\$ 13,812)	\$ 3,480	\$ 444,036		

廣穎電通股份有限公司
 不動產、廠房及設備累計折舊變動明細表
 民國104年1月1日至104年12月31日

明細表六

單位：新台幣千元

項 目	期 初 餘 額	本 期 增 加	本 期 減 少	期 末 餘 額	備 註
房屋及建築	\$ 12,150	3,587 \$	-	\$ 15,737	
機器設備	59,404	26,179 (11,890)	73,693	
租賃資產	131	44	-	175	
租賃改良	2,530	2,208 (1,825)	2,913	
其他設備	5,114	4,005 (97)	9,022	
	\$ 79,329	\$ 36,023 (\$	13,812)	\$ 101,540	

(以下空白)

廣穎電通股份有限公司

短期借款明細表

民國 104 年 12 月 31 日

明細表七

單位：新台幣仟元

債權人	借款種類	期末餘額	契約期限	融資額度	抵押或擔保	備註
彰化銀行	無擔保借款	80,000	104/12/25~105/01/22	\$ 120,000	無	
富邦銀行	"	50,000	104/12/31~105/01/29	100,000	"	
星展銀行	"	49,237	104/12/11~105/01/11	164,125	"	借款額度：美金500萬
玉山銀行	"	30,000	104/12/11~105/01/08	50,000	"	
永豐銀行	"	30,000	104/11/25~105/01/25	50,000	"	
		<u>\$ 239,237</u>				

借款利率：0.9500%~1.0800%

廣穎電通股份有限公司
應付帳款明細表
民國 104 年 12 月 31 日

明細表八

單位：新台幣仟元

<u>客 戶 名 稱</u>	<u>金 額</u>	<u>備 註</u>
乙公司	\$ 196,926	
丁公司	53,528	
甲公司	50,654	
其他	146,884	每一零星客戶餘額均 未超過本科目餘額5%
	<u>\$ 447,992</u>	

(以下空白)

廣穎電通股份有限公司
營業收入明細表
民國 104 年 1 月 1 日至 104 年 12 月 31 日

明細表九

單位：新台幣仟元

<u>項 目</u>	<u>數 量</u>	<u>金 額</u>	<u>備 註</u>
DRAM記憶體模組	485 Kps	\$ 381,895	
NAND FLASH快閃記憶體產品	30,919 Kps	3,183,734	
策略性產品	1,154 Kps	1,691,679	
其他		<u>20,878</u>	
		<u>\$ 5,278,186</u>	

(以下空白)

廣穎電通股份有限公司
營業成本明細表
民國 104 年 1 月 1 日至 104 年 12 月 31 日

明細表十

單位：新台幣仟元

<u>項</u> <u>目</u>	<u>金</u> <u>額</u>	<u>備</u> <u>註</u>
期初原料	\$ 541,758	
本期進料	3,761,584	
期末存料	(110,959)	
減：原料銷售	(195,238)	
轉列費用	(20,091)	
其他	(24,146)	
直接原料	3,952,908	
直接人工	96,223	
製造費用	163,607	
製造成本合計	4,212,738	
期初半成品	155,944	
期末半成品	(166,715)	
加：其他	24,470	
轉列費用	22,848	
減：半成品轉出	(447,225)	
半成品出售	(42,578)	
製成品成本	3,759,482	
期初製成品	275,930	
期末製成品	(152,633)	
加：購入製成品	314,147	
半成品轉入	447,225	
其他	1,855	
減：轉列費用	(56,547)	
本期產銷成本	4,589,459	
銷售原料	195,238	
銷售半成品	42,578	
本期進銷成本	4,827,275	
減：存貨跌價回升利益	(57,211)	
加：其他	1,354	
營業成本	<u>\$ 4,771,418</u>	

廣穎電通股份有限公司
製造費用明細表
民國 104 年 1 月 1 日至 104 年 12 月 31 日

明細表十一

單位：新台幣仟元

<u>項</u>	<u>目</u>	<u>摘</u>	<u>要</u>	<u>金</u>	<u>額</u>	<u>備</u>	<u>註</u>
薪資支出				\$	38,746		
物料					37,766		
折舊					33,683		
其他					53,412		
					<u>163,607</u>		
				\$	<u>163,607</u>		其餘費用科目餘額均未超過本科目餘額5%

(以下空白)

廣穎電通股份有限公司
 推銷費用明細表
 民國 104 年 1 月 1 日至 104 年 12 月 31 日

明細表十二

單位：新台幣仟元

項 目	摘 要	金 額	備 註
薪資支出		\$ 97,807	
行銷補助費		70,173	
運費		31,961	
廣告費		17,318	
勞務費		14,077	
其他		35,143	
		\$ 266,479	其餘費用科目餘額均未超過本科目餘額5%

(以下空白)

廣穎電通股份有限公司
 管理及總務費用明細表
 民國 104 年 1 月 1 日至 104 年 12 月 31 日

明細表十三

單位：新台幣仟元

項 目	摘 要	金 額	備 註
薪資支出		\$ 71,093	
保險費		11,004	
其他		23,927	其餘費用科目餘額均 未超過本科目餘額5%
		\$ 106,024	

(以下空白)

廣穎電通股份有限公司
研究發展費用明細表
民國 104 年 1 月 1 日至 104 年 12 月 31 日

明細表十四

單位：新台幣仟元

<u>項</u>	<u>目</u>	<u>摘</u>	<u>要</u>	<u>金</u>	<u>額</u>	<u>備</u>	<u>註</u>
薪資支出				\$	62,750		
研發材料費					5,479		
保險費					5,307		
租金支出					4,906		
其他					8,791		其餘費用科目餘額均 未超過本科目餘額5%
				\$	<u>87,233</u>		

(以下空白)

廣穎電通股份有限公司
 本期發生之員工福利、折舊、折耗及攤銷費用功能別彙總明細表
 民國 104 年 12 月 31 日

明細表十五

單位：新台幣千元

性質別 / 功能別	104年度		103年度		合計
	屬於營業成本者	屬於營業費用者	屬於營業成本者	屬於營業費用者	
員工福利費用(註)					
薪資費用	\$ 105,264	\$ 220,655	\$ 134,981	\$ 244,464	\$ 379,445
勞健保費用	12,525	17,936	14,101	18,816	32,917
退休金費用	4,389	10,995	5,254	10,980	16,234
其他用人費用	7,539	6,948	8,795	7,651	16,446
不動產、廠房及設備折舊費用	\$ 33,683	\$ 2,340	\$ 26,018	\$ 2,592	\$ 28,610
無形資產攤銷費用	\$ 153	\$ 3,486	\$ 869	\$ 1,942	\$ 2,811

註：截至民國104年及103年12月31日止，本公司員工人數分別為485人及587人。

(以下空白)

六、公司及其關係企業最近年度及截至年報刊印日止，發生財務週轉困難情事對公司財務狀況之影響：無。

柒、財務狀況及財務績效之檢討分析與風險事項

一、財務狀況

(一)財務狀況比較分析表

單位：新台幣仟元

項目	年度	104 年度	103 年度	差異	
				金額	%
流動資產		1,708,197	2,219,063	(510,866)	(23.02)
不動產、廠房及設備		344,386	342,059	2,327	0.68
無形資產		8,793	7,236	1,557	21.52
其他資產		359,692	321,937	37,755	11.73
資產總額		2,421,068	2,890,295	(469,227)	(16.23)
流動負債		861,394	1,290,322	(428,928)	(33.24)
非流動負債		2,552	2,704	(152)	(5.62)
負債總額		863,946	1,293,026	(429,080)	(33.18)
股本		650,780	652,039	(1,259)	(0.19)
資本公積		310,387	314,351	(3,964)	(1.26)
保留盈餘		502,842	549,795	(46,953)	(8.54)
其他權益		135,733	81,084	54,649	67.40
庫藏股票		(42,620)	0	(42,620)	100.00
歸屬於母公司業主之權益		1,557,122	1,597,269	(40,147)	(2.51)
<p>增減變動比例達 20%且變動金額達新台幣 1,000 萬元之分析說明：</p> <p>(1)流動資產減少：主要係 104 年存貨餘額減少所致。</p> <p>(2)流動負債減少：主要係 104 年短期借款餘額減少所致。</p> <p>(3)負債總額減少：主要係 104 年短期借款餘額減少所致。</p> <p>(4)其他權益增加：主要係認列備供出售金融資產未實現評價利益所致。</p> <p>(5)庫藏股票增加：主要係買回庫藏股票所致。</p>					

(二)影響重大者應說明未來因應計畫：對本公司暨子公司財務業務無重大影響。

二、財務績效

(一)財務績效比較分析表

單位：新台幣仟元

項目 \ 年度	104 年度	103 年度	差異	
			金額	%
營業收入	5,466,231	7,258,534	(1,792,303)	(24.69)
營業成本	4,844,906	6,535,258	(1,690,352)	(25.87)
營業毛利	621,325	723,276	(101,951)	(14.10)
營業費用	576,304	605,564	(29,260)	(4.83)
營業利益	45,021	117,712	(72,691)	(61.75)
營業外收入及支出	26,458	32,835	6,377	19.42
稅前淨利	71,479	150,547	(79,068)	(52.52)
所得稅費用	20,623	24,341	(3,718)	(15.27)
本期淨利	50,856	126,206	(75,350)	(59.70)

增減變動比例達 20% 且變動金額達新台幣 1,000 萬元之分析說明：

(1)營業收入減少：主要係全球經濟環境因素影響造成全集團 104 年營收下降所致。

(2)營業成本減少：主要係 104 年營收下降相對成本也下降所致。

(3)營業利益減少：主要係 104 年營收下降致營業毛利下降，相關營業費用仍需支應致營業利益減少幅度較大所致。

(4)稅前淨利減少：主要係 104 年營業利益較前一年度減少，遠期外匯合約產生之兌換損失較前一年度增加，致稅前淨利減少所致。

(二)預期銷售數量與其依據：

本公司暨子公司考量產業趨勢、供需情形、產品競爭力及銷售績效等因素為依據，104 年度銷售符合預定目標，預期今年仍可達成銷售目標。

(三)對公司未來財務業務之可能影響及因應計劃：

本公司暨子公司未來將視銷售區域市場需求情形，持續深耕 NAND Flash 相關卡、碟市場、行動硬碟及固態硬碟等儲存產品。隨著公司持續業務拓展及市場開發，除致力提升獲利回饋股東外，仍持續維持公司財務結構之穩健。

三、現金流量

(一)最近年度現金流量變動情形分析：

單位：新台幣仟元

期初現金 餘額	全年來自 營業活動 淨現金流量	全年現金 流入(出)量	現金剩餘 數額	現金不足額之補救措施	
				投資計劃	理財計劃
385,527	767,752	149,782	535,309	不適用	不適用
現金流量變動情形分析： (1)營業活動：本年度主要係減少存貨庫存數，致全年營業活動淨現金流入 767,752 仟元。 (2)投資活動：本年度主要係取得以成本衡量之金融資產，致全年投資活動淨現金流出 79,517 仟元。 (3)籌資活動：本年度主要係償還短期借款與買回庫藏股，致全年籌資活動淨現金流出 536,341 仟元。 (4)流動性不足之改善計劃：不適用。					

(二)未來一年現金流動性分析：

單位：新台幣仟元

期初現金 餘額	全年來自 營業活動 淨現金流量	全年現金 流入(出)量	現金剩餘 數額	現金不足額之補救措施	
				投資計劃	理財計劃
535,309	145,000	45,000	580,309	不適用	不適用
現金流量變動情形分析： (1)營業活動：本公司預計 105 年度持續市場及業績之開拓，並加強毛利率之提升及費用控管，將使營業活動產生淨現金流入。 (2)投資及籌資活動：本公司預計 104 年度盈餘以現金股利發放，將使投資及籌資活動產生淨現金流出。 (3)流動性不足之改善計劃：不適用。					

四、最近年度重大資本支出對財務業務之影響：不適用。

五、最近年度轉投資政策、其獲利或虧損之主要原因、改善計劃及未來一年投資計劃：

(一)轉投資政策、其獲利或虧損原因及改善計劃：

轉投資公司	持有比例	投資政策	被投資公司本期損益	獲利或虧損之主要原因	改善計劃
Silicon Power Computer & Communications, Netherlands B.V.	100%	海外銷售據點	(11,113)	調整客戶結構及產品組合	持續開發客戶
Silicon Power Japan Co., Ltd.	100%	海外銷售據點	13,232	客戶結構調整奏效	持續開發客戶
Silicon Power Computer & Communications USA Inc.	100%	海外銷售據點	(2,390)	調整客戶結構及產品組合	持續開發客戶
Silicon Power Computer & Communications HK Ltd.	100%	海外銷售據點	(1,715)	調整客戶結構及產品組合	持續開發客戶
Silicon Power Investment Co.,Ltd	100%	控股公司	(19,513)	認列投資損益	無
Silicon Power Computer & Communications (Singapore) PTE. Ltd.	SPI 100%	海外銷售據點	(3,691)	尚於市場開發期	持續市場開發
Flashzone Technology India Private Limited	SPI 100%	海外銷售據點	(50)	尚於市場開發期	持續市場開發

(二)未來一年投資計劃：

除在既有市場上持續擴展業務外，本公司積極開發新市場，未來仍規劃在各據點提供更多元的服務，以強化垂直整合之綜效。

六、最近年度及截至年報刊印日止風險事項之評估

(一)利率、匯率變動、通貨膨脹情形對公司損益之影響及未來因應措施：

1. 利率變動

本公司104年度利息費用為4,684仟元，佔本公司稅前淨利比率為6.55%，且本公司從事之長、短期借款係屬浮動利率之金融商品，故利率變動對本公司之損益影響有限。本公司財務結構良好，閒置資金基於保守穩健原則，存放於信用良好之金融機構，以兼顧安全及合理利益為考量。惟日後若因營運上需要向銀行借貸資金而增加利息支出，利率變動對本公司損益影響將隨之增高，本公司將隨時注意利率變動情形，採取必要因應措施，以降低利率變動對本公司損益產生之影響。

2. 匯率變動

本公司104年度匯兌淨利30,537仟元，佔稅前淨利比率為42.72%。本公司銷貨除子公司外主要以美元進行收款，採購部份亦多以美元進行付款，在策略上儘可能達到自然避險之效果，降低匯率波動對本公司損益之影響。同時本公司財務部亦隨時蒐集匯率資料、掌握匯率走勢，視公司營運狀況決定是否採用適當之衍生性金融工具規避匯率風險。

3. 通貨膨脹

本公司主要原料Flash顆粒之價格，主要是受到市場供需變化而定，與通貨膨脹之關聯不高。本公司除隨時注意市場價格波動外，並與供應商及客戶保持良好之互動關係，近年來並未有因通貨膨脹之因素而產生對損益有重大影響之情形，故通貨膨脹對本公司損益並無重大影響。

(二)從事高風險、高槓桿投資、資金貸與他人、背書保證及衍生性商品交易之政策、獲利或虧損之主要原因及未來因應措施：

1. 本公司以穩健保守為原則，並未從事高風險及高槓桿投資，亦無資金貸與他人情事，衍生性商品交易以避險為主。
2. 本公司董事會通過對100%轉投資之日本子公司背書保證新台幣50,000仟元。

(三)未來研發計畫及預計投入之研發費用：

1. 未來研發計畫

A、記憶體模組產品：

1. 標準型記憶體模組產品：目前已開發至 DDR3-1866 & DDR4-2133MHz 單支容量 8GB 的模組產品，單支 16GB 的 DDR4-2133 記憶體模組及 DDR4-2400 的 DDR4 記憶體模組已在工程驗證階段，今年度將可導入於產品線中。
2. 超頻型記憶體模組產品：目前 Xpower 系列產品已開發至 DDR3 2400MHz 單支 8GB 的模組產品，符合 Intel XMP 規範的 DDR4 超頻記憶體模組也已在工程驗證階段，將依市場需求推出產品。

B、快閃記憶體產品：

1. 導入高速及大容量 SD/microSD 卡，符合 SD4.0 UHS-II 傳輸速度之產品及符合 SD4.0 的高速讀卡機。
2. 開發多樣外觀的 USB 3.0 與 USB3.1 隨身碟，追求高速度資料傳輸和高容量儲存空間，取代 USB2.0 隨身碟市場。
3. 開發智慧型手機/平板可連接使用 UFD OTG (ON-The-Go) 產品。
4. 開發 UFD 3.0 保密碟，使得檔案可以隱藏和上鎖，提升檔案的機密性，以符合市場需求。

C、固態硬碟：

1. 開發 DRAM Less SSD solution，取代現有 DRAM 方案 SSD，以獲競爭優勢。
2. 開發 TLC Flash solution，進入 SSD 低價市場。
3. 導入支援 3D NAND Flash 的 SSD 解決方案。

D、外接式硬碟：

1. 開發大容量，外觀時尚新穎與輕便口袋型之外接式硬碟。
2. 開發 USB 3.1 介面 2.5 or 3.5 吋外接式硬碟。

E、工業用記憶體模組：

1. 工業用 DRAM：採客製化規格，由客戶提出其平台規格，依個別特殊條件開發產品規格。
2. 因應工控平台需求，開發各式標準尺寸之 SSD，如 mSATA、M.2 等，以符合工控各種需求。
3. 持續著重在快閃記憶體製程演進的切換、寬溫需求、及提供客製化需求整合之適當解決方案，以迎合工業應用客戶的各種專屬需求。

F、WiFi 儲存產品：

1. Sky Share S10：將 WiFi 技術應用於 SD 卡，只要插入相機或讀卡機即可啟動無線功能，隨時隨地分享檔案，本產品提供智慧型裝置(iOS/Android) APP，使用者可透過 APP 存取 S10 資料，最佳化消費者體驗。
2. Sky Share M10：透過 WiFi 技術實現 Miracast 多屏無線影音串流應用，不需透過冗長的線材，可將手機畫面直接傳送到投影機或螢幕上進行展示。

G、Power Bank 產品：

1. 開發更高的容量、快速充電功能、LED 燈顯示充放電狀態，2 Port 的輸出可同時作為平板電腦或手機的備用電源。

H、蘋果相關周邊：

1. 具有 Lightning 介面及標準 USB 介面的隨身碟，提供 iPhone 及 iPad 使用者高品質及穩定的使用者體驗。
2. 另外隨著新一代的 MacBook 發表，我們也開發了具有 USB Type-C 的隨身碟，以滿足 MacBook 只有唯一 USB-C 接口的特殊規格。

2. 未來研發費用約新台幣 95,700 仟元。

3. 未來影響研發成功之主要因素：

研發計畫	未來影響研發成功之主要因素
DDR4 超頻記憶體模組	CPU 記憶體控制器的品質、主板相容性、記憶體顆粒製程及良率、模組散熱效果。
USB 3.0 隨身碟	市場需求與控制器技術。
USB 3.1 隨身碟	市場需求與控制器技術。
USB 3.0 保密隨身碟	市場需求與控制器技術。
USB OTG 隨身碟	市場需求與控制器技術。
SD4.0 SDXC UHS-II	市場需求與控制器技術。
PCIe 介面高速 大容量固態硬碟	控制器推出上市的時程，主控端普及率。
SATA Express 介面 高速大容量固態硬碟	控制器推出上市的時程，主控端普及率。
WiFi SD Card	APP 的支援，產品上市時程，產品價格。
Power Bank	產品推出上市的時程，產品價格。
外接式硬碟	控制器推出上市的時程、產品價格、主控端普及率。
節電小型工業用 SATA 快閃記憶體模組	客戶規格需求。
工業用 SSD	軟硬體整合度、客戶規格需求。

(四) 國內外重要政策及法律變動對公司財務業務之影響及因應措施：

本公司對於國內外重要政策及法律變動均適時採取因應措施，最近年度截至年報刊印日止，並無發生因國內外重要政策及法律變動而對公司財務業務有重大影響之情事。

(五) 科技改變及產業變化對公司財務業務之影響及因應措施：

由於科技產品日新月異，為因應市場需求及科技成長，本公司除將產品線多元化發展外，研發團隊亦積極開發新產品及新技術，以保有市場競爭力。此市場趨勢對於本公司提升營運績效均有正面影響。

(六) 企業形象改變對企業危機管理之影響及因應措施：

自公司創立以來，我們秉持專業和誠信經營原則，重視企業形象、風險控管及落實公司治理。致力讓公司企業形象成為「優質、專屬、獨特的記憶儲存」領導品牌。本公司最近年度截至年報刊印日止，並無發生因企業形象改變對公司產生重大影響之情事。

(七) 進行併購之預期效益、可能風險及因應措施：

本公司最近年度截至年報刊印日止，尚無併購計劃。

(八) 擴充廠房之預期效益、可能風險及因應措施：

本公司最近年度截至年報刊印日止，尚無擴充廠房計劃。

(九)進貨或銷貨集中所面臨之風險及因應措施：

1. 進貨

本公司為避免進貨過於集中之風險，以分散進貨來源為原則，因而與各主要供應商間之交易金額均互有消長，以確保供貨來源之穩定。未來本公司仍將持續與各主要供應商維持長期且穩的供貨關係，故本公司並無進貨集中之風險。

2. 銷貨

本公司致力於穩定且長期的銷售通路建置，平均每月與數百個客戶往來交易，故本公司並無銷貨集中之風險。另子公司係本公司之海外營運據點，所有貨源均由本公司供應，子公司之銷售狀況亦屬良好。

(十)董事、監察人或持股超過百分之十之大股東，股權大量移轉或更換對公司之影響、風險及因應措施：無此情事。

(十一)經營權之改變對公司之影響、風險及因應措施：無此情事。

(十二)訴訟或非訟事件

1. 公司最近年度及截至年報刊印日止已判決確定或目前尚在繫屬中之訴訟、非訟或行政爭訟事件，其結果可能對股東權益或證券價格有重大影響者：

有關因十銓科技股份有限公司專利權侵害，請求損害賠償事件，公司遂於中華民國 105 年 3 月 18 日依法向智慧財產法院提出起訴狀，目前尚等待法院通知繳納裁判費及安排後續庭期，對股東權益無重大之影響。

2. 公司董事、監察人、總經理、實質負責人、持股比例超過百分之十之大股東及從屬公司，最近二年度及截至年報刊印日止已判決確定或目前尚在繫屬中之訴訟、非訟或行政爭訟事件，其結果可能對公司股東權益或證券價格有重大影響者：無。

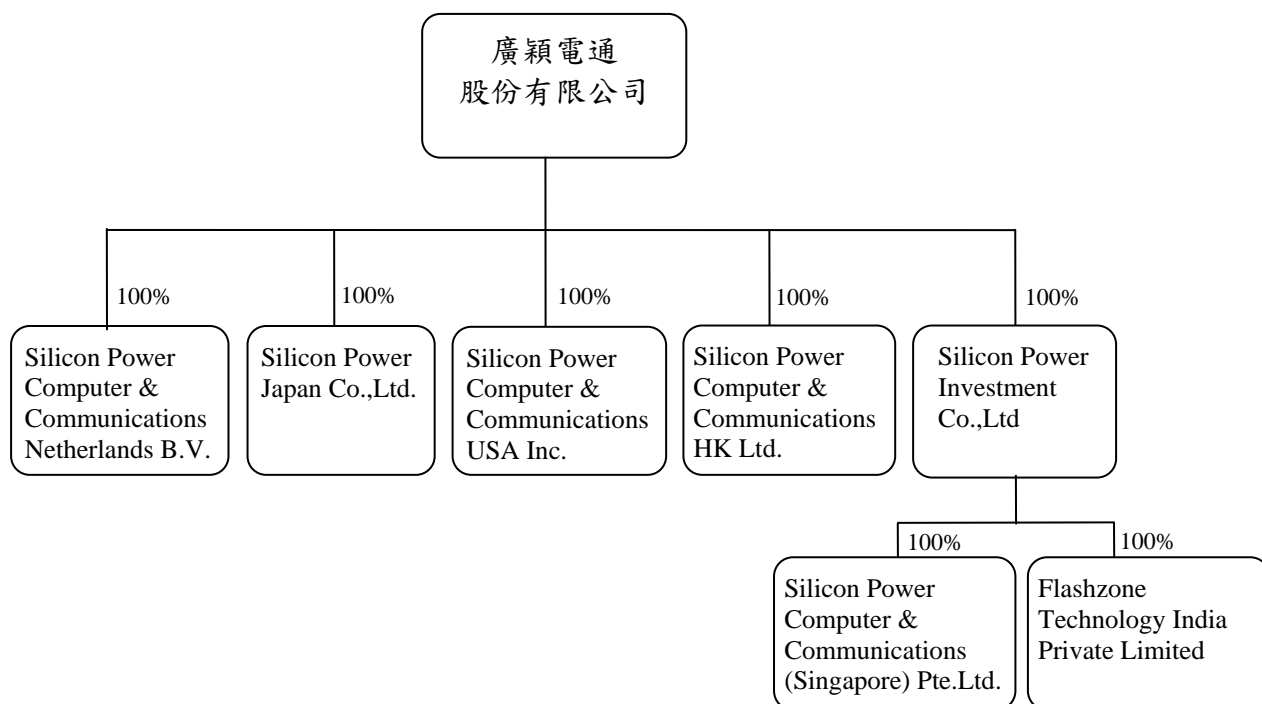
(十三)其他重要風險及因應措施：無。

七、其他重要事項：無。

捌、特別記載事項

一、關係企業相關資料

(一)關係企業組織圖



(二)關係企業基本資料

104年12月31日；單位：新台幣仟元

企業名稱	設立日期	地 址	實收資本額	主要營業項目
Silicon Power Computer & Communications Netherlands B.V.	94年10月24日	Antennestraat 16, 1322AB, Almere, The Netherlands	10,160 (EUR250,000)	一般進出口
Silicon Power Japan Co., Ltd.	95年10月06日	7F Ueno SK Bld., 1-4-10 Shitaya, Taito-ku, Tokyo 110-0004 Japan	2,813 (JPY10,000,000)	一般進出口
Silicon Power Computer & Communications USA Inc.	100年05月24日	10455 BANDLEY DRIVE, SUITE 300, CUPERTINO, SANTA CLARA, CA 95014, U.S.A.	5,899 (USD200,000)	一般進出口
Silicon Power Computer & Communications HK Ltd.	101年03月07日	RM 1005 ALLIED KAJIMA BLDG 138 GLOUCESTER RD WANCHAI HK	3,820 (HKD1,000,000)	一般進出口
Silicon Power Investment Co.,Ltd	102年01月28日	Offshore Chambers, P.O. Box 217, Apia, Samoa	107,124 (USD3,500,000)	控股公司
Silicon Power Computer & Communications (Singapore) Pte.Ltd.	103年09月02日	16 Raffles Quay #33-03, Hong Leong Building, Singapore 048581	4,924 (USD150,000)	一般進出口
Flashzone Technology India Private Limited	104年09月11日	#5, Dharmaraya Swamy, Temple Road, Bangalore, INDIA	4,369 (INR8,700,000)	一般進出口

(三)依公司法 369-3 條推定為有控制與從屬關係者：無。

(四)整體關係企業經營業務所涵蓋之行業：請參閱(二)關係企業基本資料。

(五)各關係企業董監事、總經理資料：

104 年 12 月 31 日

企業名稱	職稱	姓名	持有股份	
			股數	比例
Silicon Power Computer & Communications Netherlands B.V.	董事	廣穎電通股份有限公司 代表人：陳慧民	2,500	100%
Silicon Power Japan Co., Ltd.	董事	廣穎電通股份有限公司 代表人：袁培榮、蔡均澤、戶村昭男	200	100%
	監察人	廣穎電通股份有限公司 代表人：陳慧民		
Silicon Power Computer & Communications USA Inc.	董事	廣穎電通股份有限公司 代表人：陳慧民	200,000	100%
Silicon Power Computer & Communications HK Ltd.	董事	廣穎電通股份有限公司 代表人：陳慧民	1,000,000	100%
Silicon Power Investment Co.,Ltd	董事	廣穎電通股份有限公司 代表人：陳慧民、李盛樞、袁培榮	3,500,000	100%
Silicon Power Computer & Communications (Singapore) Pte.Ltd.	董事	廣穎電通股份有限公司 代表人：葉彥甫、馬國樑	150,000	100%
Flashzone Technology India Private Limited	董事	廣穎電通股份有限公司 代表人：葉彥甫、袁培榮、Sameer Rastogi	870,000	100%

(六)各關係企業營運概況

104 年 12 月 31 日

單位：仟元；(除每股稅後盈(虧)為元外)

企業名稱	實收資本額	資產總值	負債總值	淨值	營業收入	營業(損)益	本期稅後(損)益	每股稅後盈(虧)
Silicon Power Computer & Communications Netherlands B.V.	EUR250	135,348	158,534	(23,186)	639,520	(13,302)	(11,113)	(4,445.20)
Silicon Power Japan Co., Ltd.	JPY10,000	169,721	199,554	(29,833)	555,728	14,711	13,232	66,160
Silicon Power Computer & Communications USA Inc.	USD200	174,668	203,593	(28,925)	709,210	(1,861)	(2,390)	(11.95)
Silicon Power Computer & Communications HK Ltd.	HKD1,000	14,609	48,506	(33,897)	78,141	(1,710)	(1,715)	(1.72)
Silicon Power Investment Co.,Ltd	USD3,500	73,731	129	73,602	0	(32)	(19,513)	(5.58)
Silicon Power Computer & Communications (Singapore) Pte.Ltd.	USD150	436	565	(129)	2,744	(3,700)	(3,691)	(24.61)
Flashzone Technology India Private Limited	USD133	4,261	0	4,261	0	(50)	(50)	(0.06)

(七)關係企業合併營業報告書、關係企業合併財務報表及關係報告書：
請參閱第 94 頁至第 144 頁。

二、最近年度及截至年報刊印日止私募有價證券辦理情形：無。

三、最近年度及截至年報刊印日止子公司持有或處分本公司股票情形：無。

四、其他必要補充說明事項：無。

五、最近年度及截至年報刊印日止，發生證交法第三十六條第二項第二款所定對股東權益
或證券價格有重大影響之事項：無。

廣穎電通股份有限公司



董事長 陳慧民



SP

廣 穎 電 通

