



廣 穎 電 通

廣 穎 電 通 股 份 有 限 公 司

Silicon Power Computer & Communications Inc.

106年度 年 報



中華民國一〇七年五月十日刊印

公開資訊觀測站: <http://mops.twse.com.tw>

公司網址: <http://www.silicon-power.com>

一、本公司發言人及代理發言人

發 言 人

姓 名：謝超民

職 稱：副總經理

電 話：(02)8797-8833

電子郵件信箱：hr_adm@silicon-power.com

代理發言人

姓 名：唐婉佩

職 稱：行政副理

電 話：(02)8797-8833

電子郵件信箱：hr_adm@silicon-power.com

二、總公司、分公司及工廠之地址及電話

總公司：台北市內湖區洲子街 106 號 7 樓

電 話：(02)8797-8833

工 廠：新北市汐止區大同路一段 308 之 6、8、10 號 6、7 樓

電 話：(02)7708-1188

三、股票過戶機構

名 稱：群益金鼎證券股份有限公司

地 址：台北市敦化南路二段 97 號地下二樓

網 址：<http://www.capital.com.tw>

電 話：(02)2702-3999

四、最近年度財務報告簽證會計師

簽證會計師：周筱姿、李秀玲

事務所名稱：資誠聯合會計師事務所

地 址：台北市基隆路一段 333 號 27 樓

網 址：<http://www.pwc.tw>

電 話：(02)2729-6666

五、海外有價證券掛牌買賣之交易場所名稱及查詢該海外有價證券資訊之方式：無

六、公司網址：<http://www.silicon-power.com>

目 錄

壹、致股東報告書.....	1
貳、公司簡介.....	3
一、設立日期.....	3
二、公司沿革.....	3
參、公司治理報告.....	6
一、組織系統.....	6
二、董事、監察人、總經理、副總經理、協理、各部門及分支機構主管資料.....	9
三、公司治理運作情形.....	20
四、會計師公費資訊.....	40
五、更換會計師資訊.....	40
六、公司之董事長、總經理、負責財務或會計事務之經理人，最近一年內曾任職於簽證會計師事務所或其他關係企業情形.....	40
七、最近年度及截至年報刊印日止，董事、監察人、經理人及持股比例超過百分之十之股東股權移轉及股權質押變動情形.....	41
八、持股比例占前十名之股東，其相互間為關係人或為配偶、二親等以內之親屬關係之資訊....	42
九、公司、公司之董事、監察人、經理人及公司直接或間接控制之事業對同一轉投資事業之持股數，並合併計算綜合持股比例.....	43
肆、募資情形.....	44
一、資本及股份.....	44
二、公司債(含海外公司債)辦理情形.....	50
三、特別股辦理情形.....	50
四、參與發行海外存託憑證之辦理情形.....	50
五、員工認股權憑證辦理情形.....	50
六、限制員工權利新股辦理情形.....	51
七、併購或受讓他公司股份發行新股辦理情形.....	53
八、資金運用計畫執行情形.....	53
伍、營運概況.....	54
一、業務內容.....	54
二、市場及產銷概況.....	66
三、最近二年度及年報刊印日止從業員工人數.....	77
四、環保支出資訊.....	77
五、勞資關係.....	78
六、重要契約.....	80
陸、財務概況.....	81
一、最近五年度簡明資產負債表及綜合損益表.....	81
二、最近五年度財務分析.....	85
三、最近年度財務報告之監察人審查報告.....	90
四、最近年度經會計師查核簽證之財務報告.....	91
五、最近年度經會計師查核簽證之個體財務報告.....	146
六、公司及其關係企業最近年度及截至年報刊印日止，發生財務週轉困難情事對公司財務狀況之影響.....	214
柒、財務狀況及財務績效之檢討分析與風險事項.....	215
一、財務狀況.....	215
二、財務績效.....	216
三、現金流量.....	217
四、最近年度重大資本支出對財務業務之影響.....	217
五、最近年度轉投資政策、其獲利或虧損之主要原因、改善計劃及未來一年投資計劃.....	218
六、最近年度及截至年報刊印日止風險事項之評估.....	219

七、其他重要事項.....	222
捌、特別記載事項.....	223
一、關係企業相關資料.....	223
二、最近年度及截至年報刊印日止私募有價證證券辦理情形.....	225
三、最近年度及截至年報刊印日止子公司持有或處分本公司股票情形.....	225
四、其他必要補充說明事項.....	225
五、最近年度及截至年報刊印日止，發生證交法第三十六條第二項第二款所定對股東權益或證 券價格有重大影響之事項.....	225

壹、致股東報告書

各位股東女士、先生們：

廣穎電通 106 年度全年營收為 4,287,194 仟元，稅後淨利 17,133 仟元及每股稅後純益 0.27 元。感謝股東對公司長久以來的鼎力支持與愛護，也感謝全體同仁辛勞的付出。公司自創立以來，即希望讓這個台灣創立的記憶體儲存品牌發揚於國際舞台。過程中，挺過初創事業的艱辛、金融海嘯的衝擊，始終堅持將「SP」這個台灣品牌帶往全世界。如今，這個品牌已在全球 100 多個國家展現非凡的成果，雖 106 年度表現受大環境略有影響，公司仍秉持一貫的信念深耕品牌，持續為全球消費者「提供正合您意的產品與服務」。

去年度，廣穎電通同樣展現「業界獲獎常勝軍」的實力，獲獎氣勢驚人，接連橫掃國內外各大獎項。包括：「德國 iF 設計大獎」、「日本 GOOD DESIGN AWARD」、「台北國際電腦展創新設計獎」、「台灣精品獎」、「金點設計獎」、與「中國設計紅星獎」；其中「台灣精品獎」更是連續第 10 年獲得此項榮耀。驚人的得獎紀錄充分展現優異的創新實力和深厚的工藝底蘊，更體現出公司通設計團隊在創意及產品研發上堅持不懈、精益求精的創作精神。「社會責任」方面，公司與世界展望會合作，在緬甸興建三所學齡前兒童中心，提供當地學童就學機會與健全環境。

從營運面來看，106 年度公司經營景況，隨著 NAND Flash 持續維持漲價態勢，增添營運難度，導致公司專注經營品牌終端市場的營收表現受到波及；然而，公司並未放緩全球佈局的腳步，除持續精耕各市場品牌經營與通路佈建，另開展多樣化佈局，秉持為全球消費者「提供正合您意的產品與服務」的理念，發表新產品線，拓展產品廣度，持續積極提供最多樣化且能滿足需求的產品體驗。並且，公司持續秉持固守毛利、強化庫存控管、提升成本競爭力的經營策略，致力達成營運績效，展現優異的續航能力，致使全年營運維持健康且正向的格局。

今年除持續在全球各市場深化經營，讓各產品線均衡發展，堅守優異的產品品質與發揮產品設計的深厚實力，以自有品牌行銷全球之外；更重要的是致力於優化內部組織，強化公司治理並擔負起更多的社會責任，使員工、投資人與一般大眾均能因為公司的強壯而獲得實質的提升，也讓公司得以健康的永續經營下去。據此，我們訂出 107 年的目標展望如下：

- 一、持續精耕品牌，使 SP 品牌效益逐年提升。
- 二、建立具競爭力的銷售模式，提供全方位服務。
- 三、推升目標客戶的營收成長率，增進公司健康的營收獲利。
- 四、加強全球在地化的競爭力，深化經營各個市場。
- 五、增加全球合格市場數量，維持長期穩定的營收獲利。
- 六、產品銷售比例多元化，提升營收與維持獲利水準。
- 七、關鍵人才選用育留的競爭力，以達人均產值最佳化。
- 八、不斷提升庫存管理及採購能力，管控庫存的風險與效益。
- 九、積極投入研發，強化各項產品之新應用技術。
- 十、不斷優化產線效能，帶動生產規模經濟的成本效益，提高獲利能力。

廣穎電通致力以品牌創新領導市場之技術服務、發掘及推廣高附加價值之產品為經營宗旨，公司期待保有現有之特色，以高品質之產品、領先的技術團隊、良好的服務及完善的管理迎接未來新的挑戰，成為一個專業技術領航、創新服務、新世代明星產品、自製自銷之品牌。

最後，謝謝各位股東對公司的愛護，希望各位股東能秉持以往對公司的支持，繼續給予鼓勵與指教；另外，也感謝所有的客戶、供應商，以及公司全體監守崗位的同仁們的付出，我們當會持續努力，不斷創新突破，締造更佳營運成績。

敬祝各位

身體健康 萬事如意

董事長 陳慧民



貳、公司簡介

一、設立日期

民國九十二年二月十八日

二、公司沿革

- 民國 92 年 02 月 廣穎電通股份有限公司登記設立，實收資本額為新台幣 2,000 仟元，於台北內湖科技園區承租辦公室 300 坪，初期以銷售各式 NAND Flash 記憶卡為主。
- 民國 92 年 05 月 取得 CFA 協會正式會員資格。
- 民國 92 年 06 月 取得 SDA 協會正式會員資格。
現金增資至新台幣 155,000 仟元。
- 民國 92 年 12 月 年營業額達新台幣 1.3 億元。單月營運開始獲利。
- 民國 93 年 06 月 現金增資至新台幣 170,500 仟元。
- 民國 93 年 12 月 取得 SD-3C 協會正式會員資格。
- 民國 94 年 02 月 於台北內湖科技園區擴廠承租廠房 250 坪，完成工廠設立並建立自有產能，購置一條 SMT 生產線。
自行研發第一支自有品牌隨身碟產品。
- 民國 94 年 10 月 擴增廠房面積 250 坪，購置第二條 SMT 生產線。
設立荷蘭子公司 Silicon Power Computer & Communications Netherlands, B.V.，成立歐洲銷售、發貨及客服中心。
- 民國 94 年 12 月 現金增資至新台幣 175,380 仟元。
- 民國 95 年 03 月 現金增資至新台幣 202,380 仟元。
- 民國 95 年 04 月 新增自有品牌 DRAM 產品銷售。
- 民國 95 年 07 月 全廠生產線正式導入無鉛製程。
- 民國 95 年 08 月 榮獲經濟部第九屆小巨人獎。
- 民國 95 年 09 月 盈餘轉增資至新台幣 260,009 仟元。
- 民國 95 年 11 月 設立日本子公司 Silicon Power Japan Co., Ltd，成立日本銷售、發貨及客服中心。
- 民國 95 年 12 月 現金增資至新台幣 276,626 仟元。
- 民國 96 年 04 月 取得記憶體大廠南亞科技 Elixir 品牌記憶體台灣區獨家代理權。
- 民國 96 年 08 月 盈餘轉增資至新台幣 299,532 仟元。
- 民國 97 年 01 月 本公司線上購物網正式營運。
於台北內湖科技園區擴廠承租廠房 250 坪。
- 民國 97 年 09 月 盈餘轉增資至新台幣 336,434 仟元。
- 民國 97 年 10 月 榮獲經濟部第十七屆「國家磐石獎」。
- 民國 98 年 09 月 盈餘轉增資至新台幣 388,976 仟元。
於台北內湖科技園區擴廠承租廠房 100 坪。
- 民國 99 年 03 月 於台北內湖科技園區擴廠承租廠房 100 坪。
總計辦公及生產廠區坪數達 1,250 坪。
- 民國 99 年 05 月 盈餘轉增資至新台幣 454,280 仟元。
- 民國 99 年 08 月 榮獲經濟部 98 年度「進出口績優廠商前 500 名」。
- 民國 99 年 09 月 證期局核准股票公開發行。
- 民國 99 年 11 月 購買汐止廠房。

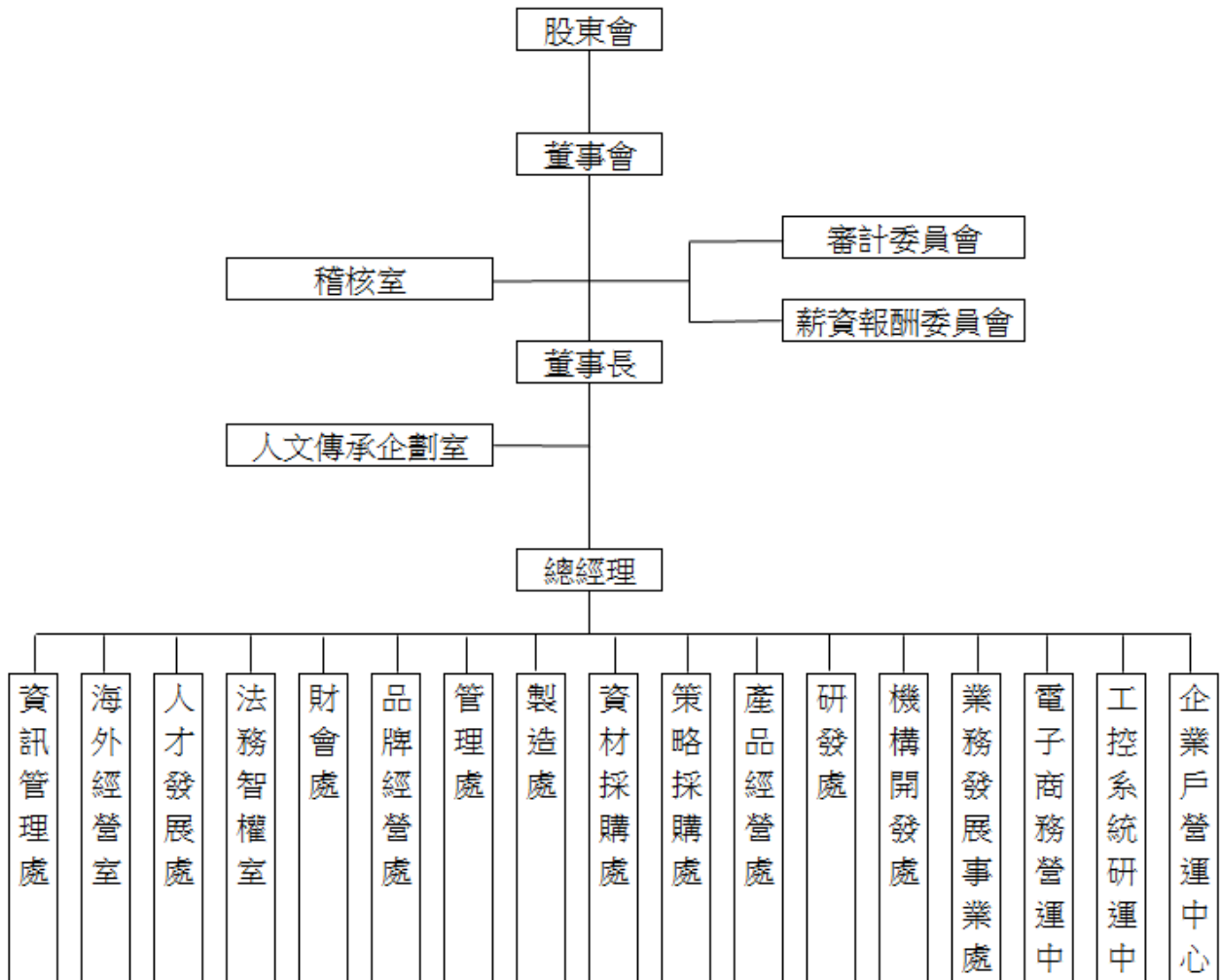
- 民國 100 年 01 月 登錄興櫃股票櫃檯買賣。
- 民國 100 年 02 月 搬遷至汐止廠正式啟用。
- 民國 100 年 05 月 於美國加州，100%持股投資美元 20,000 成立美國子公司 Silicon Power Computer & Communications USA Inc.。
SP/Silicon Power 新品牌正式發表。
- 民國 100 年 09 月 再度榮獲國家發明創作獎肯定。
- 民國 100 年 10 月 盈餘轉增資至新台幣 519,718 仟元。
- 民國 100 年 12 月 產能達到 28,505 仟個/年。
本公司袁培榮總經理獲頒資訊月傑出資訊人才獎。
經櫃買中心董事會通過本公司股票上櫃申請案。
- 民國 101 年 01 月 連續三年榮獲台灣精品獎肯定。
- 民國 101 年 03 月 成立香港子公司 Silicon Power Computer & Communications HK Ltd
- 民國 101 年 06 月 正式於 101.06.19 掛牌上櫃。(上櫃代號 4973)
- 民國 101 年 08 月 再度榮獲國家發明創作獎肯定。
- 民國 101 年 11 月 挺進 2012 台灣三十五大國際品牌。
- 民國 101 年 12 月 連續兩年榮獲金點設計獎殊榮。
- 民國 102 年 01 月 成立子公司 Silicon Power Investment Co.,Ltd.。
- 民國 102 年 01 月 榮獲中華徵信所-電腦週邊設備業第十二名。
- 民國 102 年 03 月 榮獲德國紅點設計獎肯定。
- 民國 102 年 05 月 購買汐止廠廠房，增加 141 坪。
- 民國 102 年 09 月 再度榮獲國家發明創作獎肯定。
- 民國 102 年 10 月 榮獲幸福企業獎肯定。
- 民國 102 年 11 月 贊助第一屆黑豹旗全國高中棒球聯賽。
- 民國 102 年 12 月 再度榮獲台灣精品獎肯定。
- 民國 102 年 12 月 再度榮獲中國紅星獎肯定。
- 民國 103 年 01 月 榮獲 2014 德國 iF 設計大獎。
- 民國 103 年 04 月 榮獲德國紅點設計大獎。
- 民國 103 年 04 月 舉辦 SP 首屆「創新產品設計大賽」。
- 民國 103 年 04 月 榮獲勞動部第一屆工作生活平衡獎。
- 民國 103 年 06 月 榮獲第七屆 COMPUTEX d&i awards 三座創新設計獎。
- 民國 103 年 09 月 成立新加坡子公司 Silicon Power Computer & Communications (Singapore) Pte.Ltd.。
- 民國 103 年 11 月 現金增資至新台幣 652,039 仟元。
- 民國 103 年 12 月 榮獲金點設計獎。
- 民國 103 年 12 月 五連霸拿下兩座 2014 國家發明創作獎。
- 民國 103 年 12 月 榮獲中國紅星獎五項肯定。
- 民國 103 年 12 月 董事長陳慧民榮獲中華民國第 37 屆創業相扶獎。
- 民國 103 年 12 月 總經理袁培榮榮獲中華民國第 37 屆創業楷模獎。
- 民國 104 年 01 月 榮獲十座「2015 台灣精品獎」。
- 民國 104 年 02 月 榮獲兩座 2015 德國 iF 設計大獎。
- 民國 104 年 03 月 與日本聽障學校攜手產學合作。
- 民國 104 年 09 月 成立印度子公司 Flashzone Technology India Private Limited。
- 民國 104 年 11 月 再度榮獲金點設計獎。

- 民國 105 年 01 月 榮獲十座「2016 台灣精品獎」。
- 民國 105 年 02 月 榮獲兩座「2016 德國 iF 設計大獎」。
- 民國 105 年 10 月 業界首創！榮獲德國官方最高榮譽「德國國家設計獎」。
- 民國 105 年 11 月 榮獲「2016 國家發明創作獎」。
- 民國 105 年 12 月 榮獲兩座「2016 中國紅星獎」。
- 民國 105 年 12 月 榮獲「2016 金點設計獎」。
- 民國 106 年 01 月 榮獲「2017 台灣精品獎」。
- 民國 106 年 02 月 榮獲「2017 德國 iF 設計大獎」。
- 民國 106 年 03 月 榮獲「DISTREE 鑽石獎」年度最佳儲存方案廠商。
- 民國 106 年 10 月 榮獲「2017 日本 GOOD DESIGN AWARD」。
- 民國 106 年 12 月 榮獲「2017 金點設計獎」。
- 民國 106 年 12 月 榮獲「2017 中國紅星獎」。

參、公司治理報告

一、組織系統

(一)組織結構



(二)各主要部門所營業務

部 門 別	執 掌 業 務
董事長室	(1)負責公司治理相關事物。 (2)評核董事會議決議事項的執行情況。 (3)策劃及核准公司組織之經營理念及品質政策方針。 (4)確認品質目標之建立，實施管理評審及確保資源的適用性。 (5)組織內一切重大決策制定及核准組織內一切財務之經營管理。
總經理室	(1)執行董事會決議事項。 (2)公司的總體策略規劃，掌握企業的發展方向。 (3)確保組織之結構及職責及權限和相互關係已被明訂及溝通。 (4)組織內各單位管理層之職責、權限和相互關係做規劃及管理。 (5)公司重大決策之核定及重要合約之簽訂。 (6)組織內經營理念及品質政策、品質目標等方針之執行。
稽核室	(1)負責評估各部門內控制度執行之缺失及有效性，並提供改善建議。 (2)執行年度稽核計畫。
人文傳承企劃室	(1)職工福利、員工關係與文化傳承。 (2)人員任免作業及組織相關調整事宜。
資訊管理處	(1)電腦作業各項需求之研判與處置。 (2)保持電腦系統運作方式與必要性之變更作業。 (3)通訊設備及網路系統之維護。
海外經營室	(1)子公司規章制度導入與遵循查核。 (2)海外子公司內控內稽循環設立與稽查。 (3)海外據點設立評估與登記辦理作業
人才發展處	(1)全球人才招聘計劃，人力適配、人員歷程資料庫、人力規劃等相關事務。 (2)各項訓練規劃與設計、廣穎知識庫、廣穎文化記錄，內外講師開發，SP-Library 等相關事務。 (3)人才適任評核、目標管理與業務激勵專案規劃推行與追蹤評估。 (4)人事相關系統與流程優化，且依循法令修訂人事規則。
法務智權室	(1)合約、契約及同意書之審核、用印及保管。 (2)專利、商標及其他智慧財產權相關法律事務。 (3)法律紛爭及訴訟。
財會處	(1)財務報表之分析、投資與轉投資規劃及資金來源籌措調度，辦理年度決算與盈餘分配相關作業。 (2)會計帳務應收應付帳款審核及成本結算、會計報表編製、稅務事項規畫與申報相關作業。 (3)客戶訂單審核、信用額度審核、應收帳款管理及子公司帳務等相關事宜。 (4)股務管理與執行作業。
品牌經營處	(1)公司形象之包裝及公共關係之管理。 (2)印刷品、輔銷物之採購與管理，並針對產品促銷、參展設置安排進行規劃與管理。 (3)產品包裝、包材、廣告文宣之設計相關事宜。 (4)全球各地知名度推廣與媒體關係、通路經營。

部 門 別	執 掌 業 務
管理處	(1)作業流程規劃相關作業。 (2)各單位績效管理。 (3)固定資產管理、行政庶務採購作業、行政及環境安全衛生管理等工作。
製造處	(1)新生產設備與生產技術之導入與人員教育訓練。 (2)成品/半成品之維修作業及 RMA 不良品修護及測試。 (3)產品品質系統之運作與維護並進行品管技術訓練計劃及安排。 (4)生產、測試與檢驗設備之保養，並進行生產技術問題之解決。 (5)生產技術、製程與品質之提升，及生產排程之控制。 (6)倉庫之管理與維護，並管理出貨作業。 (7)生產之矯正與預防措施之追蹤與跟催。 (8)生產現場品質異常之處理與追蹤控制。 (9)原物料與成品檢驗之執行與品質控制。
資材採購處	原物料、包材、研發用物料及資產之採購，並進行供應商評鑑管理。
策略採購處	(1)負責記憶體產品之原物料、零組件、產品採購事宜。 (2)原物料 (DRAM、FLASH) 之採購，並進行供應商評鑑管理。 (3)產品採購事宜之安排。
產品經營處	(1)新產品提案、開案與產品多元開發之營運管理。 (2)統整並規劃產品於全球各市場之策略擬定。
研發處	(1)產品研發設計、測試、驗證、修正等。 (2)產品開發、量產與維護，產品品質保證相關作業。 (3)產品技術處理、故障排除與分析。 (4)新技術及應用市場之研究。 (5)產品應用程式、測試程式與控制器 F/W 之發展。 (6)新品規劃導入、產品經營、專案管理與重要產品議題溝通及追蹤處理。 (7)產品品質保證相關作業。產品相容性、可靠度驗證與認證管理。 (8)負責客戶抱怨與申訴之回覆與應變作業事宜。 (9)針對產品銷售之客戶服務規劃 RMA 流程及 FAE 支援。 (10)負責產品相容性與支援開發相關事宜。
機構開發處	產品外型設計、機構件等研發、測試與修正作業。
業務發展事業處	(1)公司品牌市場銷售規劃與開拓。 (2)客戶訂單及合約之審查與管理及客戶需求之評估與訂定。 (3)客戶管理及客訴問題之處理。 (4)客戶應收帳款管理。
電子商務營運中心	(1)全球電子商務經營策略擬定與執行。 (2)全球電子商務市場研究、市場情報整理分析。 (3)依據營運目標，展開各電子商務市場之戰略規劃。
工控系統營運中心	(1)工控系統 OEM 市場、客製化市場開發與管理及主要客戶維繫。 (2)工控系統廠商之市場開發及客戶維繫。 (3)工控產品銷售狀況分析、工控市場發展與產品多元開發之營運管理。
企業戶營運中心	(1)全球產品客製化相關市場開發。 (2)禮贈品及企業戶市場開發及客戶維繫。

二、董事、監察人、總經理、副總經理、各部門及分支機構主管資料

(一) 董事、監察人

職稱	國籍或 註冊地	姓名	性別	選(就)任 日期	任期	初次 選任 日期	選任時持有股份		現在持有股份		配偶、未成 年子女現在持有股份		利用他人名 義持有股份		主要經(學)歷	目前兼任本公司及其他公司之職務	具配偶或二親 等以內關係之 其他主管、董事 或監察人	關 係
							股 數	持 比 率	股 數	持 比 率	股 數	持 比 率	股 數	持 比 率				
董事長	中華民國	陳慧民	男	106.6.16	3年	92.7.15	1,191,673	1.84	732,566	1.13	220,417	0.34	0	0	美國奧克拉荷馬 中央州立大學 MBA 創見資訊(股)公司 業務處協理	本公司執行長 Silicon Power Computer & Communications, Netherlands B.V.、Silicon Power Computer & Communications USA Inc.、 Silicon Power Computer & Com munications HK Ltd. 董事長 網信投資(股)公司、矽創電子(股)公司、Silicon Power Invest ment Co., Ltd. 董事 Silicon Power Japan Co., Ltd 監察人	--	--
副董事長	中華民國	李盛樞	男	106.6.16	3年	92.7.15	374,574	0.58	415,278	0.64	0	0	0	0	台灣大學電機工程學 研究所 矽創電子(股)公司 總經理	本公司副執行長 昇佳電子(股)公司董事長 矽創電子(股)公司、Silicon Power Investment Co., Ltd. 董事	--	--
董事	中華民國	袁培榮	男	106.6.16	3年	100.6.28	919,731	1.42	956,447	1.48	309,820	0.48	0	0	美國南加大電機碩士 宇太網訊(股)公司 產品經理	本公司總經理 Silicon Power Japan Co., Ltd 董事長 Silicon Power Investment Co., Ltd.、Flashzone Technology India Private Limited 董事	--	--
董事	中華民國	矽創電子(股) 公司代表人 ：毛穎文	男	106.6.16	3年	103.6.18	4,148,701	6.41	4,148,701	6.41	0	0	0	0	台灣大學 EMBA 成功大學電研所 矽創電子(股)公司 總經理	矽創電子(股)公司董事長兼執 行長、Sitronix Technology (Belize) Corp.、Sitronix Technology (Mauritius) Corp.、力 輝科技(股)公司、矽創投資(股) 公司董事長 極創電子(股)公司、新時系統 (股)公司、矽創電子(股)公司、 昇佳電子(股)公司 董事 銳寶科技(股)公司 獨立董事	--	--

107年04月23日(停止過戶日)

職稱	國籍或 註冊地	姓名	性別	選(就)任 日期	任期	初次 選任 日期	選任時持有股份		現在持有股份		配偶、未成 子女現在持 有股份		利用他人名 義持有股份		主要經(學)歷	目前兼任本 公司之職 務及其他	具配偶或二親 等以內關係 之其他主 管、董事 或監察人	
							股 數	持 比 率	股 數	持 比 率	股 數	持 比 率	股 數	持 比 率			職 稱	姓 名
獨立董事	中華民國	鄭翠玉	女	106.6.16	3年	100.2.25	0	0	0	0	0	0	0	0	大陸暨南大學 會計學碩士	廣展會計師事務所所長	--	--
獨立董事	中華民國	黃清茂	男	106.6.16	3年	100.6.28	90,185	0.14	90,185	0.14	0	0	0	0	國立政治大學 經營管理碩士 藍天電腦(股)公司 高級總監 英業達(股)公司 資深特專 英冠達(股)公司 副總經理	無	--	--
獨立董事	中華民國	陳大成	男	106.6.16	3年	106.6.16	0	0	0	0	0	0	0	0	國立華僑中學	Golden Power Technology Co., Ltd. (Myanmar) Director	--	--

(二)法人股東之主要股東

107年04月23日(停止過戶日)

法人股東名稱	法人股東之主要股東
矽創電子股份有限公司	德商德意志銀行台北分行受託保管奎特外國價值小型資本基金投資專戶 3.91% 谷明投資股份有限公司 2.79% 廣穎電通股份有限公司 2.49% 渣打國際商業銀行營業部受託保管美國 GMO 有限責任公司經理之 GMO 新興市場基金投資 2.11% 黃顯雄 1.93% 林文彬 1.83% 美商摩根大通銀行台北分行受託保管蘇格蘭東方小型企業信託公司投資專戶 1.81% 劉秀蓮 1.80% 美商摩根大通銀行台北分行受託保管 J P 摩根證券有限公司投資專戶 1.71% 花旗(台灣)商業銀行受託保管挪威中央銀行投資專戶 1.68%

(三)法人股東之主要股東為法人者其主要股東

法人名稱	法人之主要股東
谷明投資股份有限公司	Icon Peak Sdn Bhd. 88.70% 林文隆 4.14% 王莉苹 4.34% 林楷邦 1.41% 林楷芸 1.41%

(四)董事及監察人所具專業資格及獨立性情形

107年04月23日(停止過戶日)

姓名	是否具有五年以上工作經驗 及下列專業資格			符合獨立性情形(註)										兼任 其他 公開 發行 公司 獨立 董事 家數
	商務、法務、 財務、會計或 公司業務所 須相關科系 之公立大 專院校講師 以上	法官、檢察官、律 師、會計師或其他 與公司業務所需 之國家考試及格 領有證書之專門 職業及技術人員	商務、法 務、財務、 會計或公 司業務所 須之工作 經驗	1	2	3	4	5	6	7	8	9	10	
陳慧民	-	-	✓	-	-	-	✓	-	✓	✓	✓	✓	✓	0
李盛樞	-	-	✓	-	-	-	✓	-	✓	✓	✓	✓	✓	0
袁培榮	-	-	✓	-	-	-	✓	✓	✓	✓	✓	✓	✓	0
毛穎文	-	-	✓	✓	✓	✓	✓	-	-	✓	✓	✓	-	1
鄭翠玉	-	✓	✓	✓	✓	✓	✓	✓	✓	✓	✓	✓	✓	0
黃清茂	-	-	✓	✓	✓	✓	✓	✓	✓	✓	✓	✓	✓	0
陳大成	-	-	✓	✓	✓	✓	✓	✓	-	✓	✓	✓	✓	0

註：各董事、監察人於選任前二年及任職期間符合下述各條件者，請於各條件代號下方空格中打“✓”。

- (1)非為公司或其關係企業之受僱人。
- (2)非公司之其關係企業之董事、監察人(但如為公司或其母公司、子公司依本法或當地國法令設置之獨立董事者，不在此限)。
- (3)非本人及其配偶、未成年子女或以他人名義持有公司已發行股份總額百分之一以上或持股前十名之自然人股東。
- (4)非前三款所列人員之配偶、二親等以內親屬或五親等以內直系血親親屬。
- (5)非直接持有公司已發行股份總額百分之五以上法人股東之董事、監察人或受僱人，或持股前五名法人股東之董事、監察人或受僱人。
- (6)非與公司有財務或業務往來之特定公司或機構之董事(理事)、監察人(監事)、經理人或持股百分之五以上股東。
- (7)非為公司或關係企業提供商務、法務、財務、會計等服務或諮詢之專業人士、獨資、合夥、公司或機構之企業主、合夥人、董事(理事)、監察人(監事)、經理人及其配偶。但依股票上市或於證券商營業處所買賣公司薪資報酬委員會設置及行使職權辦法第七條履行職權之薪資報酬委員會成員，不在此限。
- (8)未與其他董事間具有配偶或二親等以內之親屬關係。
- (9)未有公司法第30條各款情事之一。
- (10)未有公司法第27條規定以政府、法人或其代表人當選。

(五) 總經理、副總經理、協理及各部門與分支機構主管資料

107年04月23日(停止過戶日)

職稱	國籍	姓名	性別	就任日期	持有股份		配偶、未成年子女持有股份		利用他人名義持有股份		主要經(學)歷	目前兼任其他公司之職務	具配偶或二親等以內關係之經理人		
					股數	持股比例	股數	持股比例	股數	持股比例			職稱	姓名	關係
執行長	中華民國	陳慧民	男	99/03	732,566	1.13	220,417	0.34	0	0	美國奧克拉荷馬中央州立大學 MBA 創見資訊(股)公司業務處協理	Silicon Power Computer & Communications, Netherlands B.V.、Silicon Power Computer & Communications USA Inc.、Silicon Power Computer & Communications HK Ltd. 董事長 網信投資(股)公司、矽創電子(股)公司、Silicon Power Investment Co., Ltd. 董事 Silicon Power Japan Co., Ltd 監察人	--	--	--
副執行長	中華民國	李盛樞	男	99/03	415,278	0.64	0	0	0	0	台灣大學電機工程學研究所 矽創電子(股)公司總經理	昇佳電子(股)公司董事長 矽創電子(股)公司、Silicon Power Investment Co., Ltd. 董事	--	--	--
總經理	中華民國	袁培榮	男	99/03	956,447	1.48	309,820	0.48	0	0	美國南加大電機碩士 宇太網訊(股)公司產品經理	Silicon Power Japan Co., Ltd 董事長 Silicon Power Investment Co., Ltd.、Flashzone Technology India Private Limited 董事	--	--	--
執行副總經理	中華民國	李錫彬	男	99/03	312,208	0.48	0	0	0	0	台北科技大學電子系 威盛科技(股)公司董事長	無	--	--	--
執行副總經理	中華民國	李啟漢	男	104/08	110,000	0.17	0	0	0	0	台灣大學 EMBA 伍豐科技(股)公司總經理	無	--	--	--
副總經理	中華民國	謝超民	男	99/12	529,016	0.82	129,689	0.20	0	0	交通大學經營管理研究所 建大工業(股)公司業務管理師	無	--	--	--
副總經理	中華民國	袁良仁	男	101/01	226,574	0.35	0	0	0	0	交通大學電信工程學系 欣興電子(股)公司資深專案經理 本公司總經理室特助	無	--	--	--

職稱	國籍	姓名	性別	就任日期	持有股份		配偶、未成年子女持有股份		利用他人名義持有股份		主要經(學)歷	目前兼任其他公司之職務	具配偶或二親等以內關係之經理人		
					股數	持股比率	股數	持股比率	股數	持股比率			職稱	姓名	關係
副總經理	中華民國	陳威銘	男	106/08	50,000	0.08	0	0	0	0	美國亞利桑那州立大學計算機科學研究所 惠普科技(股)公司行銷副總經理	無	--	--	--
財會處長	中華民國	吳望平	男	99/03	211,197	0.33	0	0	0	0	東海大學會計系 威聯通科技(股)公司會計經理	昇佳電子(股)公司監察人	--	--	--

(六)最近年度支付董事、監察人、總經理及副總經理之酬金

1.董事之酬金

106年12月31日；單位：新台幣仟元

職稱	姓名	董事酬金				兼任員工領取相關酬金				A、B、C、D、E、F及G等七項總額占稅後純益之比例		有無領取來自子公司以外轉投資事業酬金					
		報酬(A)		退職退休金(B)		董事酬勞(C)(註1)		業務執行費用(D)		A、B、C、D、E、F及G等七項總額占稅後純益之比例							
		本公司	財務報告內所有公司	本公司	財務報告內所有公司	本公司	財務報告內所有公司	本公司	財務報告內所有公司	本公司	財務報告內所有公司						
董事長	陳慧民	1,018	1,018	0	0	167	167	0	0	6.92%	6.92%	270	0	69.90%	69.90%	無	
副董事長	李盛樞																
董事	袁培榮																
董事	矽創電子(股)公司																
董事	兆豐國際商業銀行(股)公司(註2)																
獨立董事	鄭翠玉																
獨立董事	黃清茂																
獨立董事	陳大成(註3)																

註1：依本公司107.03.23董事會決議分派106年度董事酬勞及員工酬勞金額，並提報107.06.21股東常會；按去年實際分派金額比例計算今年擬議分派金額。

註2：兆豐國際商業銀行股份有限公司於106.06.16全面改選解任。

註3：陳大成於106.06.16全面改選新任。

酬金級距表

給付本公司各個董事酬金級距	董事姓名		
	前四項酬金總額(A+B+C+D) 本公司	財務報告內所有公司	前七項酬金總額(A+B+C+D+E+F+G) 本公司
低於 2,000,000 元	陳慧民、李盛樞、袁培榮 鄭翠玉、黃清茂、陳大成 矽創電子(股)公司、兆豐國 際商業銀行(股)公司	同左	鄭翠玉、黃清茂、陳大成 矽創電子(股)公司、兆豐國 際商業銀行(股)公司
2,000,000 元 (含) ~ 5,000,000 元 (不含)	--	--	李盛樞、袁培榮
5,000,000 元 (含) ~ 10,000,000 元 (不含)	--	--	陳慧民
10,000,000 元 (含) ~ 15,000,000 元 (不含)	--	--	--
15,000,000 元 (含) ~ 30,000,000 元 (不含)	--	--	--
30,000,000 元 (含) ~ 50,000,000 元 (不含)	--	--	--
50,000,000 元 (含) ~ 100,000,000 元 (不含)	--	--	--
100,000,000 元以上	--	--	--
總計	8 人	8 人	8 人
			財務報告內所有公司
			同左
			同左
			--
			--
			--
			--
			--
			8 人
			8 人

2. 監察人之酬金

106年12月31日；單位：新台幣仟元

職稱	姓名	監察人酬金(註1)						A、B及C等三項總額		有無領取來自子公司以外轉投資事業酬金
		報酬(A)		酬勞(B)		業務執行費用(C)		本公司	財務報告內所有公司	
		本公司	財務報告內所有公司	本公司	財務報告內所有公司	本公司	財務報告內所有公司			
監察人	劉亮君 (註2)	0	0	25	25	0	0	0.15%	0.15%	無
監察人	見賢科技(有)公司 (註2)									

註1：依本公司107.03.23董事會決議分派106年度董事酬勞及員工酬勞金額，並提報107.06.21股東常會；按去年實際分派金額比例計算今年擬議分派金額。

註2：本公司106.06.16股東常會成立審計委員會取代監察人，劉亮君、見賢科技有限公司於106.06.16全面改選解任。

酬金級距表

	監察人姓名	
	本公司	財務報告內所有公司
給付本公司各個監察人酬金級距	劉亮君、見賢科技(有)公司	同左
低於2,000,000元	--	--
2,000,000元(含)~5,000,000元(不含)	--	--
5,000,000元(含)~10,000,000元(不含)	--	--
10,000,000元(含)~15,000,000元(不含)	--	--
15,000,000元(含)~30,000,000元(不含)	--	--
30,000,000元(含)~50,000,000元(不含)	--	--
50,000,000元(含)~100,000,000元(不含)	--	--
100,000,000元以上	--	--
總計	2人	2人

3. 總經理及副總經理之酬金

106年12月31日；單位：新台幣千元

職稱	姓名	薪資 (A)		退職退休金 (B)		獎金及特支費等 (C)		員工酬勞金額 (D)(註1)				A、B、C及D等四項總額占稅後純益之比例 (%)		有無領取來自子公司以外轉投資事業酬金	
		本公司	財務報告內所有公司	本公司	財務報告內所有公司	本公司	財務報告內所有公司	現金紅利金額	股票紅利金額	現金紅利金額	股票紅利金額	本公司	財務報告內所有公司		
執行長	陳慧民														
副執行長	李盛樞														
總經理	袁培榮														
執行副總經理	李錫彬	19,496	19,496	638	638	4,074	4,074	659	0	659	0	145.14%	145.14%		無
執行副總經理	李啟漢														
副總經理	謝超民														
副總經理	袁良仁														
副總經理	陳威銘														

註1：依本公司107.03.23董事會決議分派106年度員工酬勞金額，並提報107.06.21股東常會；按去年實際分派金額比例計算今年擬議分派金額。

註2：陳威銘於106.08.09新任。

酬金級距表

給付本公司各個總經理及副總經理酬金級距	總經理及副總經理姓名	
	本公司	財務報告內所有公司
低於2,000,000元	袁良仁	同左
2,000,000元(含)~5,000,000元(不含)	陳慧民、李盛樞、袁培榮、李錫彬 李啟漢、謝超民、陳威銘	同左
5,000,000元(含)~10,000,000元(不含)	--	--
10,000,000元(含)~15,000,000元(不含)	--	--
15,000,000元(含)~30,000,000元(不含)	--	--
30,000,000元(含)~50,000,000元(不含)	--	--
50,000,000元(含)~100,000,000元(不含)	--	--
100,000,000元以上	--	--
總計	8人	8人

4.分派員工酬勞之經理人姓名及分派情形：

106年12月31日 單位：新台幣仟元

職稱		姓名	股票紅利 金額	現金紅利 金額	總計 (註1)	總額占稅後 純益之比例 (%)
經理人	執行長	陳慧民	0	696	696	4.06%
	副執行長	李盛樞				
	總經理	袁培榮				
	執行副總經理	李錫彬				
	執行副總經理	李啟漢				
	副總經理	謝超民				
	副總經理	袁良仁				
	副總經理 (註3)	陳威銘				
	財會處長	吳望平				

註1：依本公司107.03.23董事會決議分派106年度員工酬勞金額，並提報107.06.21股東常會；
截至年報刊印日止，員工酬勞分派名單尚未決定，故上述之金額，為預估之數字。

註2：陳威銘於106.08.09新任。

(七)本公司及合併報表所有公司於最近二年度支付本公司董事、監察人、總經理及副總經理酬金總額占稅後純益比例之分析並說明給付酬金之政策、標準與組合、訂定酬金之程序及與經營績效之關聯性

職稱	項目	酬金佔稅後純益之比例			
		105年度		106年度	
		本公司	合併報表	本公司	合併報表
董事		12.63%	12.63%	69.90%	69.90%
監察人		0.58%	0.58%	0.15%	0.15%
總經理及副總經理		20.78%	20.78%	145.14%	145.14%

註：本公司107.03.23董事會決議分派106年度員工酬勞新台幣1,737,000元、董監事酬勞新台幣192,000元，並提報107.06.21股東常會。

本公司給付董事酬勞係依公司章程第二十六條之一規定，提撥金額不高於年度獲利3%額度做為董事酬金，並依據本公司「董事報酬管理辦法」分派。另，給付員工酬勞亦依公司章程第二十六條之一規定，提撥年度獲利10%~20%為員工酬勞，經董事會決議並提報股東常會。總經理及副總經理之酬金包含薪資、員工酬勞及員工認股權憑證、限制員工權利新股或員工參與現金增資認購股份等，薪資水準係依對公司貢獻、公司整體營運績效暨參考同業水準；員工認股權憑證之授與標準係以不超過公司章程資本額保留額度內，授權董事會分次發行之。綜上，本公司支付董事、總經理及副總經理酬金之政策、標準與組合、訂定酬金之程序尚屬合理，其經營績效亦已漸顯現，故兩者應具正向關聯。

三、公司治理運作情形

(一)董事會運作情形

106 年度董事會共計開會 5 次(A)，董事出席情形如下：

職稱	姓名	實際出席 次數(B)	委託出席 次數	實際出席率 (%) B / A	備註
董事長	陳慧民	5	0	100	無
副董事長	李盛樞	4	1	80	無
董事	袁培榮	5	0	100	無
董事	矽創電子(股)公司 代表人：毛穎文	3	0	60	無
董事	兆豐國際商業銀行(股) 公司代表人：陳燕	2	0	100 (應出席2次)	106.06.16 全面改選解任
獨立董事	鄭翠玉	5	0	100	無
獨立董事	黃清茂	5	0	100	無
獨立董事	陳大成	1	1	33 (應出席3次)	106.06.16 全面改選新任

其他應記載事項：

一、董事會之運作如有下列情形之一者，應敘明董事會日期、期別、議案內容、所有獨立董事意見及公司對獨立董事意見之處理：

(一) 證券交易法第14條之3所列事項：請參閱第37頁至第39頁。

(二) 除前開事項外，其他經獨立董事反對或保留意見且有紀錄或書面聲明之董事會議決事項：無此情事。

二、董事對利害關係議案迴避之執行情形，應敘明董事姓名、議案內容、應利益迴避原因以及參與表決情形：

106.03.24董事會：鄭翠玉、黃清茂因「第七屆獨立董事候選人提名案」利益迴避未參與討論及表決。

106.06.16董事會：陳慧民、李盛樞因「選任本公司第七屆董事長、副董事長案」利益迴避未參與討論及表決。

鄭翠玉、黃清茂、陳大成因「委任第三屆薪資報酬委員會成員案」利益迴避未參與討論及表決。

106.08.09董事會：陳慧民、李盛樞、袁培榮因「105年度經理人員工酬勞給付案」利益迴避未參與討論及表決。

陳慧民、李盛樞、袁培榮因「第一次買回本公司股份轉讓員工案」利益迴避未參與討論及表決。

三、當年度及最近年度加強董事會職能之目標與執行情形評估：

加強董事會職能目標	執行情形評估
提昇董事會品質	<p>強化董事會職能，董事均採候選人提名制，成員組成多元化並具備專業能力。</p> <p>每年安排董事進修課程，並定期宣導政策法令，以提昇董事會運作及決策能力。</p>
健全董事會結構	<p>106年度全面改選並設置審計委員會，由全體獨立董事以專業身份，審查各項重要議案。另，已設置薪資報酬委員會，每年就本公司董事及經理人薪酬制度評估檢討，並向董事會提出建議，以供董事會決策參考。</p>
董事利益迴避之遵守	<p>董事會議案若遇有需董事利益迴避者，董事均會自行迴避。</p>
評估簽證會計師獨立性	<p>本公司目前所委託的「資誠聯合會計師事務所」是國內四大事務所之一，董事會每年定期藉以下事項評估簽證會計師獨立性，以加強公司財務報告之可信賴度：</p> <p>一、會計師出具之獨立聲明書。</p> <p>二、確保會計師無與本公司暨子公司有任何重大財務利益或潛在僱用關係，進而影響其獨立性。</p> <p>三、同一會計師未連續執行簽證服務超過七年。</p>
遵循法令政策運作	<p>董事會均確實遵守「董事會議事規範」運作，並秉持資訊透明化之精神，董事會重大決議均依規定公告於公開資訊觀測站暨本公司網站，執行情形良好。</p>
內部控制	<p>稽核單位監督公司各項內部控制及風險管理，並由稽核主管列席董事會報告其執行情形。</p>

(二)審計委員會運作情形：

106 年度審計委員會共計開會 2 次(A)，董事出席情形如下：

職稱	姓名	實際出席 次數(B)	委託出席 次數	實際出席率 (%) B / A	備註
獨立董事	鄭翠玉	2	0	100	無
獨立董事	黃清茂	2	0	100	無
獨立董事	陳大成	1	1	50	無

其他應記載事項：

一、證交法第14條之5所列事項暨其他未經審計委員會通過，而經全體董事三分之二以上同意之議決事項，應敘明董事會日期、期別、議案內容、審計委員會決議結果以及公司對審計委員會意見之處理：

會議日期	重要決議事項	屬證券交易法第14條之5所列事項	未經審計委員會通過，而經全體董事2/3以上同意之議決事項
106.08.09 第一屆 第一次	決議通過本公司董事、監察人及經理人績效評估與薪資報酬之政策、制度、標準與結構相關辦法檢討案		無此情事
	決議通過本公司 105 年度董監事酬勞、獨立董事報酬給付案		無此情事
	決議通過本公司 105 年度經理人員工酬勞給付案		無此情事
	決議通過本公司經理人晉升案		無此情事
	決議通過本公司「第一次買回本公司股份」轉讓員工案	✓	無此情事
	決議通過修訂本公司「內部控制制度」案	✓	無此情事
	決議通過本公司 103 年度限制員工權利新股註銷股份案	✓	無此情事
106.11.13 第一屆 第二次	決議通過本公司 106 年第二季合併財務報告案	✓	無此情事
	決議通過本公司 107 年度內部稽核計劃案	✓	無此情事
	決議通過修訂本公司「內部控制制度」案	✓	無此情事
	決議通過修訂本公司「審計委員會組織規程」案	✓	無此情事
	決議通過修訂本公司「董事會議事規範」案	✓	無此情事
	決議通過修訂本公司「獨立董事之職責範疇規則」案	✓	無此情事
	決議通過本公司 106 年第三季合併財務報告案		無此情事

二、獨立董事對利害關係議案迴避之執行情形：無此情事。

三、獨立董事與內部稽核主管及會計師之溝通情形：稽核主管除按月呈報查核情形外，並於每季審計委員會召開前，向獨立董事說明內稽查核計畫及執行情形等事項，同時聽取獨立董事之意見，以提昇董事會及各營運部門更有效率的運作。

會計師每季均會將本公司財務查核重點呈報予獨立董事並提出說明。經溝通後，會計師始出具核閱報告提案董事會。

截至目前為止，本公司獨立董事與稽核主管、會計師溝通情形良好。

(三)監察人參與董事會運作情形：本公司已成立審計委員會，故不適用。

(四) 公司治理運作情形及其與上市上櫃公司治理實務守則差異情形及原因：

項目	運作情形			與上市上櫃公司治理實務守則差異情形及原因				
	是	否	摘要說明					
一、公司是否依據上市上櫃公司治理實務守則訂定並揭露公司治理實務守則？	✓		本公司已訂定「公司治理實務守則」，並揭露於官網及公開資訊觀測站。	無差異				
二、公司股權結構及股東權益								
(一) 公司是否訂定內部作業程序處理股東建議、疑義、糾紛及訴訟事宜，並依程序實施？	✓		(一) 本公司設有發言人、代理發言人及股務等單位，並於官網設置「投資人專區」，專責處理股東建議或糾紛等問題。	無差異				
(二) 公司是否掌握實際控制公司之主要股東及主要股東之最終控制者名單？	✓		(二) 本公司與股務代理機構定期掌握主要股東之持股情形，並與投資人保持良好關係。	無差異				
(三) 公司是否建立、執行與關係企業間之風險控管及防火牆機制？	✓		(三) 本公司已訂定「與關係人、集團企業及特定公司財務業務往來作業辦法」、「關係人交易之管理作業」、「風險管理政策」相關法則，並依循規定據以執行。	無差異				
(四) 公司是否訂定內部規範，禁止公司內部人利用市場上未公開資訊買賣有價證券？	✓		(四) 本公司已訂定「防範內線交易之管理作業」，明確禁止內線交易行為並不定期宣導。	無差異				
三、董事會之組成及職責								
(一) 董事會是否就成員組成擬訂多元化方針及落實執行？	✓		(一) 本公司訂有公司治理實務守則，強化董事會職能。成員多元化，女性董事佔一席，其普遍具備執行職務所須之知識技能及素養，能落實公司政策方針。	無差異				
董事姓名	營運判斷能力	會計及財務分析能力	經營管理能力	危機處理能力	產業知識	國際市場觀	領導能力	決策能力
陳慧民	✓		✓	✓	✓	✓	✓	✓
李盛樞	✓		✓	✓	✓	✓	✓	✓
袁培榮	✓		✓	✓	✓	✓	✓	✓
毛穎文	✓		✓	✓	✓	✓	✓	✓
鄭翠玉		✓	✓	✓	✓	✓	✓	✓
黃清茂	✓		✓	✓	✓	✓	✓	✓
陳大成	✓		✓	✓	✓	✓	✓	✓

項目	運作情形		與上市上櫃公司 治理實務守則 差異情形及原因	
	是	否		摘要說明
(二)公司除依法設置薪資報酬委員會及審計委員會外，是否自願設置其他各類功能性委員會？ (三)公司是否訂定董事會績效評估辦法及其評估方式，每年並定期進行績效評估？ (四)公司是否定期評估簽證會計師獨立性？	✓	✓	(二)公司目前設置薪資報酬委員會及審計委員會，未來仍會朝公司治理方向，評估設置其他功能性委員會。 (三)本公司尚未訂定績效評估辦法及其評估方式。 (四)本公司目前所委託的「資誠聯合會計師事務所」是國內四大事務所之一，董事會每年定期藉以下事項評估簽證會計師獨立性： 一、會計師出具之獨立聲明書。 二、確保會計師無與本公司暨子公司有任何重大財務利益或潛在僱用關係，進而影響其獨立性。 三、同一會計師未連續執行簽證服務超過七年。	如左列摘要說明 由薪酬委員會定期評估董事績效 無差異
四、公司是否設置公司治理專(兼)職單位或人員負責公司治理相關事務(包括但不限於提供董事、監察人執行業務所需資料、依法辦理董事會及股東會之會議相關事宜、辦理公司登記及變更登記、製作董事會及股東會議事錄等)？	✓		本公司107.03.23董事會決議，於董事長室設置公司治理專責單位，由專職人員統籌公司治理相關事務，提供董事執行業務所需資料，協助董事遵循法令，依法辦理董事會及股東會之會議相關事宜。	無差異
五、公司是否建立與利害關係人(包括但不限於股東、員工、客戶及供應商等)溝通管道，及於公司網站設置利害關係人專區，並妥適回應利害關係人所關切之重要企業社會責任議題？	✓		本公司已於官網設置「利害關係人專區」，利害關係人若有任何意見或問題，均可直接反應，並由專責單位負責回應，以維護公司利害關係人之權益。	無差異
六、公司是否委任專業股務代辦機構辦理股東會事務？	✓		本公司已委任專業股務代理「群益金鼎證券股份有限公司股務代理部」為本公司股務代理人，負責處理股東會事務。	無差異

<p>七、資訊公開</p> <p>(一)公司是否架設網站，揭露財務業務及公司治理資訊？</p> <p>(二)公司是否採行其他資訊揭露之方式（如架設英文網站、指定專人負責公司資訊之蒐集及揭露、落實發言人制度、法人說明會過程放置公司網站等）？</p>	<p>✓</p> <p>✓</p>	<p>(一)本公司於官網設置「投資人專區」，並定期揭露財務業務、公司治理等相關資訊供投資人瞭解。</p> <p>(二)本公司設有發言人及代理發言人，並由公司治理專責單位負責公司資訊之蒐集及揭露，投資人亦可於「公開資訊觀測站」查詢公司最新訊息。</p>	<p>無差異</p> <p>無差異</p>
<p>八、公司是否有其他有助於瞭解公司治理運作情形之重要資訊（包括但不限於員工權益、僱員關懷、投資者關係、供應商關係、利害關係人之權利、董事及監察人進修之情形、風險管理政策及風險衡量標準之執行情形、客戶政策之執行情形、公司為董事及監察人購買責任保險之情形等）？</p>	<p>✓</p>	<p>本公司相當重視公司治理，除訂定多項公司治理相關規範外，亦設置多元溝通管道。本公司利害關係人（包括但不限於員工、投資人、供應商…等）均可透過官網、股東會年報、公開資訊觀測站等公開資訊，瞭解公司治理之運作情形。</p> <p>本公司董事均定期進修，亦有購買責任保險，以降低公司風險承擔。（請參閱次頁內容）</p>	<p>無差異</p>
<p>九、請就臺灣證券交易所股份有限公司公司治理中心最近年度發布之公司治理評鑑結果說明已改善情形，及就尚未改善者提出優先加強事項與措施。</p>	<p>✓</p>	<p>本公司持續強化公司治理，制訂完善公司治理相關規範，並配合參與主管機關建置之「公司治理評鑑系統」，協助投資人瞭解公司治理實施成效。本公司106年度評鑑排名級距為全體上櫃公司6-20%，較105年度進步。未來仍將持續落實公司治理，以保障股東權益。</p>	<p>無差異</p>
<p>公司其他有助於瞭解公司治理運作情形之重要資訊（包括但不限於員工權益、僱員關懷、投資者關係、供應商關係、利害關係人之權利、董事及監察人進修之情形、風險管理政策及風險衡量標準之執行情形、客戶政策之執行情形、公司為董事及監察人購買責任保險之情形等）：</p> <p>(1)員工權益：</p> <p>本公司有完整工作規則規範同仁間之勞動權利義務以茲雙方遵循，並報經地方主管機關核備。其主要內容概有：總則、受僱與解僱、工資、工作時間、休息、休假、請假、退休、女工、考勤、考核、獎懲與升遷、職業災害補償及撫卹、福利措施與安全衛生、性騷擾防治、附則等，皆以保障同仁權益與公司健康營運為原則。</p> <p>(2)僱員關懷：</p> <p>在本公司一貫秉持穩健經營的理念並朝著「全球佈局，根留台灣」的原則下，以國際接軌的上下班方式，採行週休二日與彈性上班的機制，讓同仁在工作上有更多的自由與靈活安排工作時間，並嚴格奉行法令規範的勞工保險、全民健保、退休金提撥開始，延伸到每位員工的團體意外保險項目。</p>			

我們相信「記憶」對每一個人來說都是獨特且專屬的！針對運作同仁的各項關懷措施方面，組織成立職工福利委員會及人文傳承企劃室，讓同仁不僅「看得到，也要用得到」的福利政策。除了年節禮品、結婚、生育補助、旅遊補助、住院慰問、眷屬死亡慰問金、同仁急難貸款、獎助學金以外，為能發揚「長久維繫的夥伴關係」，我們更不遺餘力地關心同仁在工作與家庭間的平衡。因為公司相信要讓同仁擁有「工作與生活平衡」的人生必須要做到三件事：一是「與同仁『分享』經營成果與永續未來」；再者，應「『關懷』同仁每個人生階段的幸福」；最後，要「成為『值得同仁信賴』的共事夥伴」。

(3)投資者關係：

為保障投資者權益，本公司均依規定即時公告財務、業務及重大訊息，並於公司網站設置「投資人專區」，由專責單位處理投資人相關事宜。

(4)供應商關係：

本公司訂有「供應商管理作業程序書」，凡合作之供應商均需符合審查評鑑標準，公司亦與各供應商保持良好互動，有長期穩定之合作關係，以期共同致力提升社會責任。

(5)利害關係人之權利：

本公司於公司網站設置「利害關係人專區」，為保障公司利害關係人權益，讓利害關係人得與公司進行溝通、建言，以維護其應有之合法權益。

(6)董事進修之情形：

姓名	進修日期	主辦單位	課程名稱	進修時數
陳慧民	106.10.18	財團法人 中華民國證券暨期貨 市場發展基金會	企業策略與關鍵績效指標	6
	106.11.23		企業財務資訊之解析及決策運用	
李盛樞	106.12.21	財團法人 中華民國證券暨期貨 市場發展基金會	企業財務危機預警與類型分析	6
			公司經營權之競爭行為規範與實務案例解說	
袁培榮	106.09.28	財團法人中華民國 證券櫃檯買賣中心	2017 年許遠東先生紀念財 經論壇	6
毛穎文	106.09.28	臺灣證券交易所 股份有限公司	2017 年許遠東先生紀念財 經論壇	6
鄭翠玉	106.08.25	財團法人中華民國 會計研究發展基金會	防制洗錢及打擊資助恐怖 主義	6
黃清茂	106.07.14	社團法人 中華公司治理協會	營業秘密保護之攻防戰	6
	106.09.28	財團法人中華民國 證券櫃檯買賣中心	2017 年許遠東先生紀念財 經論壇	

姓名	進修日期	主辦單位	課程名稱	進修時數
陳大成	106.08.04	中華民國 內部稽核協會	策略性稽核實務研討	12
	106.08.08	財團法人 中華民國證券暨期貨 市場發展基金會	董監如何審查內部控制及 內部稽核	
	106.08.10		企業營運及相關稅制探討	

註：本公司董事進修情形皆符合「上市上櫃公司董事、監察人進修推行要點」規定。

- (7) 風險管理政策及風險衡量標準之執行情形：本公司已訂定「風險管理政策」，以降低營運上可能面臨的可能風險。
- (8) 客戶政策之執行情形：本公司以完備的產品種類，接受少量多樣的訂單，可以在 48 小時內出貨至全球各地。提供動態價格與價格保護機制，使經銷通路商樂於推展本公司的產品也配合提供 RMA 中心服務，達成一次購足、快速維修的目的。
- (9) 公司為董事及監察人購買責任保險之情形：本公司每年度均為董事投保董事責任保險，並報告於董事會。

(五)公司如有設置薪資報酬委員會者，應揭露其組成、職責及運作情形：

1. 薪資報酬委員會成員資料：

身分別	姓名	是否具有五年以上工作經驗 及下列專業資格			符合獨立性情形（註）								兼任其他 公開發行 公司薪資 報酬委員 家數	備註
		商務、法 務、財務、 會計或公司 業務所需相 關料系之公 私立大專院 校講師以上	法官、檢察 官、律師、會 計師或其他 與公司業務 所需之國家 考試及格領 有證書之專 門職業及技 術人員	具有商務 、法務、財 務、會計或 公司業務 所需之工 作經驗	1	2	3	4	5	6	7	8		
獨立董事	鄭翠玉	-	✓	✓	✓	✓	✓	✓	✓	✓	✓	✓	0	無
獨立董事	黃清茂	-	-	✓	✓	✓	✓	✓	✓	✓	✓	✓	0	無
獨立董事	陳大成	-	-	✓	✓	✓	✓	✓	✓	-	✓	✓	0	無

註：各成員於選任前二年及任職期間符合下述各條件者，請於各條件代號下方空格中打“✓”。

- (1) 非為公司或其關係企業之受僱人。
- (2) 非公司或其關係企業之董事、監察人。但如為公司或其母公司、子公司依本法或當地國法令設置之獨立董事者，不在此限。
- (3) 非本人及其配偶、未成年子女或以他人名義持有公司已發行股份總額百分之一以上或持股前十名之自然人股東。
- (4) 非前三款所列人員之配偶、二親等以內親屬或三親等以內直系血親。
- (5) 非直接持有公司已發行股份總額百分之五以上法人股東之董事、監察人或受僱人，或持股前五名法人股東之董事、監察人或受僱人。
- (6) 非與公司有財務或業務往來之特定公司或機構之董事（理事）、監察人（監事）、經理人或持股百分之五以上股東。
- (7) 非為公司或其關係企業提供商務、法務、財務、會計等服務或諮詢之專業人士、獨資、合夥、公司或機構之企業主、合夥人、董事（理事）、監察人（監事）、經理人及其配偶。
- (8) 未有公司法第 30 條各款情事之一。

2.薪資報酬委員會運作情形資訊：

(1)本公司之薪資報酬委員會委員計三人。

(2)本屆委員任期：106年06月16日至109年06月15日，最近年度薪資報酬委員會開會1次(A)，委員資格及出席情形如下：

職稱	姓名	實際出席次數(B)	委託出席次數	實際出席率(%) (B/A)	備註
召集人	鄭翠玉	1	0	100%	無
委員	黃清茂	1	0	100%	無
委員	陳大成	1	0	100%	無

其他應記載事項：

- 一、董事會如不採納或修正薪資報酬委員會之建議，應敘明董事會日期、期別、議案內容、董事會決議結果以及公司對薪資報酬委員會意見之處理：無此情事。
- 二、薪資報酬委員會之議決事項，如成員有反對或保留意見且有紀錄或書面聲明者，應敘明薪資報酬委員會日期、期別、議案內容、所有成員意見及對成員意見之處理：無此情事。

(六)履行社會責任情形：

項目	運作情形			與上市上櫃公司 企業社會責任實 務守則差異情形 及原因
	是	否	摘要說明	
<p>一、落實公司治理</p> <p>(一)公司是否訂定企業社會責任政策或制度，以及檢討實施成效？</p> <p>(二)公司是否定期舉辦社會責任教育訓練？</p> <p>(三)公司是否設置推動企業社會責任專(兼)職單位，並由董事會授權高階管理階層處理，及向董事會報告處理情形？</p> <p>(四)公司是否訂定合理薪資報酬政策，並將員工績效考核制度與企業社會責任政策結合，及設立明確有效之獎勵與懲戒制度？</p>	<p>✓</p> <p>✓</p> <p>✓</p> <p>✓</p>	<p>✓</p> <p>✓</p> <p>✓</p> <p>✓</p>	<p>(一)本公司已訂定「企業社會責任實務守則」。</p> <p>(二)本公司藉由各項活動，不定期宣達公司社會責任及義務。</p> <p>(三)本公司尚未推動企業社會責任專職單位。</p> <p>(四)本公司訂有合理薪資報酬政策，藉以評估員工績效考核之依據。另設置「薪酬委員會」定期檢討董事及經理人績效評估與薪資報酬。</p>	<p>無差異</p> <p>無差異</p> <p>由各部門依其職務所及範疇盡力履行企業社會責任。</p> <p>無差異</p>
<p>二、發展永續環境</p> <p>(一)公司是否致力於提升各項資源之利用效率，並使用對環境負荷衝擊低之再生物料？</p> <p>(二)公司是否依其產業特性建立合適之環境管理制度？</p>	<p>✓</p> <p>✓</p>	<p>✓</p> <p>✓</p>	<p>(一)本公司致力於發展永續環境，已於99年3月申請通過ISO14001環境管理系統認證，並委託合法廠商進行廢棄物之回收處理。</p> <p>(二)公司於96年取得RoHS歐盟綠色環保認證，所有生產製程、包裝材料以及產品皆已符合歐盟的綠色製造標準。其生產製程中產出一般事業廢棄物，即報經台北市政府環保局核備『事業廢棄物清理計畫書』，按時每月上網申報執行情形，並委託經主管機關許可清除、處理該類廢棄物之廢棄物清除處理機構清除、處理。</p>	<p>無差異</p> <p>無差異</p>

項目	運作情形			與上市上櫃公司 企業社會責任實 務守則差異情形 及原因
	是	否	摘要說明	
(三) 公司是否注意氣候變遷對營運活動之影響，並執行溫室氣體盤查、制定公司節能減碳及溫室氣體減量策略？	✓		(三) 本公司依 ISO14001 環境管理系統要求，設立品保部門專責環境維護之監督及指派。公司亦相當重視環保，透過對員工之教育與宣導，針對辦公區域劃分各部門負責巡視，於非上班時間關閉照明及冷氣設備之使用，以達節能減碳之推動。	無差異
三、維護社會公益				
(一) 公司是否依照相關法規及國際人權公約，制定相關之管理政策與程序？	✓		(一) 本公司遵守勞基法及相關法令規定，為員工辦理勞、健保，提撥勞工退休金，並投保團體意外險，以善盡雇主之責任義務，充份保障員工權益。	無差異
(二) 公司是否建置員工申訴機制及管道，並妥適處理？	✓		(二) 本公司已訂定「員工申訴管道作業程序書」，並公告於內部網站，提供多樣申訴管道，讓同仁有順暢表達意見之環境，確保公司訊息及同仁意見獲得充分的溝通。	無差異
(三) 公司是否提供員工安全與健康之工作環境，並對員工定期實施安全與健康教育？	✓		(三) 本公司定期舉辦員工健康檢查、環境消毒、員工旅遊、團康舒壓、活動社團…等維護環境健康之措施。並定期安排消防演練、勞工安全衛生課程，以維護每位同仁人身安全。	無差異
(四) 公司是否建立員工定期溝通之機制，並以合理方式通知對員工可能造成重大影響之營運變動？	✓		(四) 本公司設置多方溝通管道進行宣導及傳達公司理念，同仁可經由會議召開、教育訓練、電子系統公告、公佈欄等管道瞭解公司營運狀況。	無差異
(五) 公司是否為員工建立有效之職涯能力發展培訓計畫？	✓		(五) 本公司訂有「教育訓練作業程序書」，對員工有完整之培訓計畫，鼓勵並加強其職能發展，重視員工之適性發展。	無差異

項目	運作情形			與上市上櫃公司 企業社會責任實 務守則差異情形 及原因
	是	否	摘要說明	
(六) 公司是否就研發、採購、生產、作業及服務流程等制定相關保護消費者權益政策及申訴程序？	✓		(六) 本公司為保障消費者權益，記憶卡與 Dram 產品採終身保固政策，透過廣穎全球售後服務網，迅速解決所有消費者的問題；客服部門更提供顧客問題回報機制，工程技術人員可於 24 小時內以電子郵件立即回覆消費者疑問。相關產品資訊亦隨時更新於公司網頁。	無差異
(七) 對產品與服務之行銷及標示，公司是否遵循相關法規及國際準則？	✓		(七) 本公司嚴謹遵循相關法令，以確保消費者之權益。	無差異
(八) 公司與供應商來往前，是否評估供應商過去有無影響環境與社會之紀錄？	✓		(八) 本公司訂定「採購管理程序書」、「供應商管理作業程序書」，維持與供應商誠信的互動關係，慎選與公司誠信經營理念相同之供應商合作，並定期評估考核，以建立完善基礎。	無差異
(九) 公司與其主要供應商之契約是否包含供應商如涉及違反其企業社會責任政策，且對環境與社會有顯著影響時，得隨時終止或解除契約之條款？	✓		(九) 本公司供應商均應遵守本公司誠信經營之政策規範，以達社會責任，若有違反，得與其終止合作，致力提升企業社會責任品質。	無差異
四、加強資訊揭露 (一) 公司是否於其網站及公開資訊觀測站等處揭露具攸關性及可靠性之企業社會責任相關資訊？	✓		(一) 本公司於官網、股東會年報、公開資訊觀測站不定期提供業務、財務相關資訊，讓股東與客戶能即時瞭解公司資訊。	無差異
五、公司如依據「上市上櫃公司企業社會責任實務守則」訂有本身之企業社會責任守則者，請敘明其運作與所訂守則之差異情形： 本公司已訂定「企業社會責任實務守則」，其運作與「上市上櫃公司企業社會責任實務守則」無重大差異。				

六、其他有助於瞭解企業社會責任運作情形之重要資訊(如公司對環保、社區參與、社會貢獻、社會服務、社會公益、消費者權益、人權、安全衛生與其他社會責任活動所採行之制度與措施及履行情形)：

(一) 環保

- ★所有零件、包裝材料以及產品皆符合歐盟 2011/65/EU RoHS 標準。
- ★包裝材料加入德國綠點 DSD 回收系統，以利回收再利用確保生態平衡。
- ★本公司通過 ISO14001 並致力遵循環保法令。
- ★本公司生產製程產出廢錫膏、廢印刷電路板等一般事業廢棄物。於產線設立之初，即報經台北市政府環保局核備『事業廢棄物清理計畫書』，按時每月上網申報執行情形，並委託經主管機關許可清除、處理該類廢棄物之民營廢棄物清除處理機構清除、處理事業廢棄物。

(二) 消費者權益

- ★率先同業於全球市場推出免費終身保固服務的記憶體品牌廠商，所有系列產品皆符合品質規範與檢驗規章。
- ★透過不定期通路活動推展、產品註冊、產品維修、線上購物、社群經營等溝通管道，積極了解所有廣穎消費者的需求、購買決策模式以及購買行為等，做為穩固消費者來源之基礎。
- ★定期發送電子報、新品 EDM，以及 Memory 好康報等方式，使消費者能持續得知廣穎電通新品、活動與市場快訊。

(三) 社區參與、社會公益

- ★緬甸孤兒院幼童之營養照護計畫
贊助緬甸仰光當地孤兒院幼童年度營養補充均衡計畫。
- ★106.09 與世界展望會合作，在緬甸興建三所學齡前兒童中心。
- ★蒙古學習團計畫
因應蒙古偏鄉地區孩童電腦課程資源不足，提供電腦相關研習課程資訊。

(四) 人權

本公司重視員工個人意見及發展，不論其性別、種族及年齡均同等。遵守相關勞動法規及尊重國際公認基本勞動人權原則，保障員工之合法權益及雇用政策無差別待遇等，避免危害勞工基本權益之情事發生，建立適當之管理方法、程序及落實之情形。

(五) 安全衛生

本公司提供員工安全與健康之工作環境，在員工安全保護方面，除提供個人防護用具，如護目鏡、耳塞及耳罩、手套給予員工使用外，並定期實施員工安全方面之教育訓練。公司致力於安全衛生政策，除所有生產製程、包裝材料以及產品皆已符合歐盟的綠色製造標準外，並定期安排消防演練、勞工安全衛生課程，以維護每位同仁人身安全。

七、公司企業社會責任報告書如有通過相關驗證機構之查證標準，應加以敘明：

本公司尚未編製「企業社會責任報告書」，故不適用。

(七)落實誠信經營情形：

項目	運作情形		與上市上櫃公司誠信經營守則差異情形及原因	
	是	否		摘要說明
<p>一、訂定誠信經營政策及方案</p> <p>(一) 公司是否於規章及對外文件中明示誠信經營之政策、作法，以及董事會與管理階層積極落實經營政策之承諾？</p> <p>(二) 公司是否訂定防範不誠信行為方案，並於各方案內明定作業程序、行為指南、違規之懲戒及申訴制度，且落實執行？</p> <p>(三) 公司是否對「上市上櫃公司誠信經營守則」第七條第二項各款或其他營業範圍內具較高不誠信行為風險之營業活動，採行防範措施？</p>	<p>✓</p> <p>✓</p> <p>✓</p>		<p>(一) 本公司訂有「公司誠信經營守則」，並揭露於官網與公開資訊觀測站，董事會與管理階層亦確實監督執行。</p> <p>(二) 本公司訂有「誠信經營作業程序及行為指南」，並具體規範及積極防範不誠信行為，亦公告於公司內、外部網站。</p> <p>(三) 本公司嚴禁任何不當利益之收受，為確保誠信經營之落實，專責單位依「誠信經營作業程序及行為指南」辦理。</p>	<p>無差異</p> <p>無差異</p> <p>無差異</p>
<p>二、落實誠信經營</p> <p>(一) 公司是否評估往來對象之誠信紀錄，並於其與往來交易對象簽訂之契約中明訂誠信行為條款？</p> <p>(二) 公司是否設置隸屬董事會之推動企業誠信經營專(兼)職單位，並定期向董事會報告其執行情形？</p> <p>(三) 公司是否制定防止利益衝突政策、提供適當陳述管道，並落實執行？</p> <p>(四) 公司是否為落實誠信經營已建立有效的會計制度、內部控制制度，並由內部稽核單位定期查核，或委託會計師執行查核？</p> <p>(五) 公司是否定期舉辦誠信經營之內、外部之教育訓練？</p>	<p>✓</p> <p>✓</p> <p>✓</p> <p>✓</p> <p>✓</p>		<p>(一) 本公司與往來對象建立商業關係前，會先行評估對象之合法性、誠信經營政策，以確保公司誠信經營之落實。</p> <p>(二) 本公司指定管理處為專責單位，其運作均遵循本公司所訂程序，董事會可隨時查詢執行情形。</p> <p>(三) 本公司訂有「道德行為準則」、「反腐敗行為準則」及「員工申訴管道作業程序書」，要求員工遵章守紀，並提供適當之申訴管道。</p> <p>(四) 為確保誠信經營之落實，本公司建立有效會計制度、內部控制制度，內部稽核人員定期查核其遵循情形，並匯報董事會。</p> <p>(五) 為有效執行誠信經營，本公司經由各項活動或會議，不定期宣達誠信經營執行理念。</p>	<p>無差異</p> <p>無差異</p> <p>無差異</p> <p>無差異</p> <p>無差異</p>

<p>三、公司檢舉制度之運作情形</p> <p>(一) 公司是否訂定具體檢舉及獎勵制度，並建立便利檢舉管道，及針對被檢舉對象指派適當之受理專責人員？</p> <p>(二) 公司是否訂定受理檢舉事項之調查標準作業程序及相關保密機制？</p> <p>(三) 公司是否採取保護檢舉人不因檢舉而遭受不當處置之措施？</p>	<p>✓</p> <p>✓</p> <p>✓</p>	<p>(一) 公司設有申訴管道，亦於官網設置「利害關係人專區」，專責單位若發現或接獲檢舉，會立即查明事實，以維護公司之名譽及權益。若有違反情事，將依規定處理改善。</p> <p>(二) 本公司訂有「誠信經營作業程序及行為指南」，並具體規範受理檢舉事項之調查標準作業程序及相關保密機制。</p> <p>(三) 本公司處理檢舉情事予以保密，並承諾保護檢舉人不因檢舉情事而遭不當處置。</p>	<p>無差異</p> <p>無差異</p> <p>無差異</p>
<p>四、加強資訊揭露</p> <p>公司是否於其網站及公開資訊觀測站，揭露其所訂誠信經營守則內容及推動成效？</p>	<p>✓</p>	<p>本公司官網設有「投資人專區-公司治理」揭露誠信經營資訊，並於公開資訊觀測站同步公告，供利害關係人查詢及依循。</p>	<p>無差異</p>
<p>五、公司如依據「上市上櫃公司誠信經營守則」訂有本身之誠信經營守則者，請敘明其運作與所訂守則之差異情形：</p> <p>本公司已訂定「公司誠信經營守則」，其運作與「上市上櫃公司誠信經營守則」無重大差異。</p>			
<p>六、其他有助於瞭解公司誠信經營運作情形之重要資訊（如公司檢討修正其訂定之誠信經營守則等情形）：</p> <p>本公司秉持誠信經營之精神，遵守公司法、證券交易法暨其他法令規章，宣導往來廠商、董事、經理人及同仁能落實誠信經營之政策，並定期檢視運作情形，使公司朝永續經營理念發展。</p> <p>本公司已於 106 年股東會全面改選並成立審計委員會，同步修正與公司治理相關守則。</p>			

(八) 公司如有訂定公司治理守則及相關規章者，應揭露其查詢方式：

本公司「公司治理實務守則」暨相關規章，已揭露於以下路徑，請參閱。

01. 本公司官網「投資人專區」

http://www.silicon-power.com/web/investment_09#C7

02. 公開資訊觀測站「公司治理」

http://mops.twse.com.tw/mops/web/t100sb04_1

(九) 其他足以增進對公司治理運作情形之瞭解的重要資訊：

01. 公開資訊觀測站

<http://mops.twse.com.tw/mops/web/index>

02. 本公司官網「投資人專區」

http://www.silicon-power.com/web/investment_01

03. 本公司官網「利害關係人專區」

<http://www.silicon-power.com/web/stakeholder>

(十)內部控制制度執行狀況

1. 內部控制制度聲明書

廣穎電通股份有限公司
內部控制制度聲明書



日期： 107年03月23日

本公司民國106年度之內部控制制度，依據自行評估的結果，謹聲明如下：

- 一、本公司確知建立、實施和維護內部控制制度係本公司董事會及經理人之責任，本公司業已建立此一制度。其目的係在對營運之效果及效率(含獲利、績效及保障資產安全等)、報導具可靠性、及時性、透明性及符合相關規範暨相關法令規章之遵循等目標的達成，提供合理的確保。
- 二、內部控制制度有其先天限制，不論設計如何完善，有效之內部控制制度亦僅能對上述三項目標之達成提供合理的確保；而且，由於環境、情況之改變，內部控制制度之有效性可能隨之改變。惟本公司之內部控制制度設有自我監督之機制，缺失一經辨認，本公司即採取更正之行動。
- 三、本公司係依據「公開發行公司建立內部控制制度處理準則」(以下簡稱「處理準則」)規定之內部控制制度有效性之判斷項目，判斷內部控制制度之設計及執行是否有效。該「處理準則」所採用之內部控制制度判斷項目，係為依管理控制之過程，將內部控制制度劃分為五個組成要素：1. 控制環境，2. 風險評估，3. 控制作業，4. 資訊與溝通，及5. 監督作業。每個組成要素又包括若干項目。前述項目請參見「處理準則」之規定。
- 四、本公司業已採用上述內部控制制度判斷項目，評估內部控制制度之設計及執行之有效性。
- 五、本公司基於前項評估結果，認為本公司於民國106年12月31日的內部控制制度(含對子公司之監督與管理)，包括瞭解營運之效果及效率目標達成之程度、報導係屬可靠、及時、透明及符合相關規範暨相關法令規章之遵循有關的內部控制制度等之設計及執行係屬有效，其能合理確保上述目標之達成。
- 六、本聲明書將成為本公司年報及公開說明書之主要內容，並對外公開。上述公開之內容如有虛偽、隱匿等不法情事，將涉及證券交易法第二十條、第三十二條、第一百七十一條及第一百七十四條等之法律責任。
- 七、本聲明書業經本公司民國107年03月23日董事會通過，出席董事7人中，有0人持反對意見，餘均同意本聲明書之內容，併此聲明。

廣穎電通股份有限公司

董事長：



簽章

總經理：



簽章

2. 委託會計師專案審查內部控制制度者，應揭露會計師審查報告：無。

(十一)最近年度及截至年報刊印日止公司及其內部人員依法被處罰、公司對其內部人員違反內部控制制度規定之處罰、主要缺失與改善情形：無。

(十二)最近年度及截至年報刊印日止，股東會及董事會之重要決議：

1. 股東會重要決議

會議日期	重要決議事項	執行情形
106.06.16 股東常會	105 年度營業報告書及財務報表案	經股東常會承認後，依規定公告於公開資訊觀測站。
	105 年度盈餘分派案	經股東常會決議後，提撥 114,067,932 元(每股新台幣 1.8 元)，以現金發放。並於 106 年 09 月 15 日發放。
	修訂本公司「公司章程」案	經股東常會決議後，按新修訂條文實施。
	修訂本公司「董事及監察人選舉辦法」案	經股東常會決議後，按新修訂條文實施。
	修訂本公司「股東會議事規則」案	經股東常會決議後，按新修訂條文實施。
	修訂本公司「取得或處分資產作業程序」案	經股東常會決議後，按新修訂條文實施。
	修訂本公司「從事衍生性商品交易作業程序」案	經股東常會決議後，按新修訂條文實施。
	修訂本公司「資金貸與他人作業程序」案	經股東常會決議後，按新修訂條文實施。
	修訂本公司「背書保證作業程序」案	經股東常會決議後，按新修訂條文實施。
	改選本公司第七屆董事案	選任新任董事七席(含三席獨立董事)，並成立審計委員會。
	解除本公司第七屆董事競業禁止之限制案	通過解除新任董事之競業行為。

2. 董事會之重要決議

會議日期	重要決議事項	屬證券交易法第 14 條之 3 所列事項	獨立董事意見及公司對意見之處理
106.03.24 第六屆 第十五次	決議通過檢陳本公司「105 年度內部控制制度聲明書」案	✓	無此情事
	決議通過本公司簽證會計師獨立性評估案		無此情事
	決議通過授權印度業務代表為本公司應收帳款訴訟案之代理人案		無此情事
	決議通過本公司「103 年度限制員工權利新股」註銷股份案	✓	無此情事
	決議通過配合「審計委員會」設置修訂相關規章制度案	✓	無此情事
	決議通過修訂本公司「公司誠信經營守則」、「誠信經營作業程序及行為指南」及「道德行為準則」案	✓	無此情事
	決議通過修訂本公司「公司章程」案	✓	無此情事
	決議通過修訂本公司「董事及監察人選舉辦法」案	✓	無此情事
	決議通過修訂本公司「股東會議事規則」案	✓	無此情事
	決議通過修訂本公司「取得或處分資產作業程序」案	✓	無此情事
	決議通過修訂本公司「從事衍生性商品交易作業程序」案	✓	無此情事
	決議通過修訂本公司「資金貸與他人作業程序」案	✓	無此情事

會議日期	重要決議事項	屬證券交易法第14條之3所列事項	獨立董事意見及公司對意見之處理
106.03.24 第六屆 第十五次	決議通過修訂本公司「背書保證作業程序」案	✓	無此情事
	決議通過本公司與銀行簽訂融資授信額度契約案		無此情事
	決議通過本公司與銀行簽訂融資授信額度契約案（追認）		無此情事
	決議通過改選本公司第七屆董事案	✓	無此情事
	決議通過本公司第七屆獨立董事候選人提名暨受理提名案	✓	無此情事
	決議通過解除本公司第七屆董事競業禁止之限制案	✓	無此情事
	決議通過本公司105年度員工酬勞及董監事酬勞分派案	✓	無此情事
	決議通過本公司105年度營業報告書、合併財務報告案		無此情事
	決議通過本公司105年度盈餘分派案		無此情事
	決議通過召開本公司106年股東常會相關事宜		無此情事
106.05.05 第六屆 第十六次	決議通過審查本公司第七屆獨立董事候選人提名案	✓	無此情事
	決議通過審查本公司106年股東常會股東行使書面提議案		無此情事
	決議通過本公司「103年度限制員工權利新股」註銷股份案	✓	無此情事
	決議通過修訂本公司「內部控制制度」案	✓	無此情事
	決議通過擬解除經理人競業禁止之限制案		無此情事
	決議通過本公司與銀行簽訂融資授信額度契約案		無此情事
106.06.16 第七屆 第一次	決議通過選任本公司第七屆董事長、副董事長案	✓	無此情事
	決議通過委任本公司「第三屆薪資報酬委員會」成員案	✓	無此情事
	決議通過訂定本公司「審計委員會組織規程」案	✓	無此情事
106.08.09 第七屆 第二次	決議通過本公司董事、監察人及經理人績效評估與薪資報酬之政策、制度、標準與結構相關辦法檢討案	✓	無此情事
	決議通過本公司105年度董監事酬勞、獨立董事報酬給付案	✓	無此情事
	決議通過本公司105年度經理人員工酬勞給付案		無此情事
	決議通過本公司經理人晉升案		無此情事
	決議通過本公司「第一次買回本公司股份」轉讓員工案	✓	無此情事
	決議通過修訂本公司「內部控制制度」案	✓	無此情事
	決議通過本公司「103年度限制員工權利新股」註銷股份案	✓	無此情事
	決議通過本公司與銀行簽訂融資授信額度契約案		無此情事
	決議通過本公司與銀行簽訂融資授信額度契約案（追認）		無此情事
106.11.13 第七屆 第三次	決議通過訂定本公司107年度預算案		無此情事
	決議通過本公司107年度內部稽核計劃案	✓	無此情事
	決議通過修訂本公司「內部控制制度」案	✓	無此情事
	決議通過修訂本公司「審計委員會組織規程」案	✓	無此情事
	決議通過修訂本公司「董事會議事規範」案	✓	無此情事
	決議通過修訂本公司「獨立董事之職責範疇規則」案	✓	無此情事

會議日期	重要決議事項	屬證券交易法第14條之3所列事項	獨立董事意見及公司對意見之處理
106.11.13 第七屆 第三次	決議通過本公司「103年度限制員工權利新股」註銷股份案	✓	無此情事
	決議通過本公司與銀行簽訂融資授信額度契約案		無此情事
	決議通過本公司與銀行簽訂融資授信額度契約案（追認）		無此情事
	決議通過本公司106年第三季合併財務報告案		無此情事
107.03.23 第七屆 第四次	決議通過本公司「106年度內部控制制度聲明書」案	✓	無此情事
	決議通過修訂本公司「內部控制制度」案	✓	無此情事
	決議通過修訂本公司「公司治理實務守則」案	✓	無此情事
	決議通過本公司簽證會計師獨立性評估案	✓	無此情事
	決議通過本公司與銀行簽訂融資授信額度契約案		無此情事
	決議通過本公司與銀行簽訂融資授信額度契約案（追認）		無此情事
	決議通過本公司106年度員工酬勞及董監事酬勞分派案	✓	無此情事
	決議通過本公司106年度營業報告書、合併財務報告案		無此情事
	決議通過本公司106年度盈餘分派案		無此情事
	決議通過召開本公司107年股東常會相關事宜		無此情事

(十三)最近年度及截至年報刊印日止，董事或監察人對董事會通過重要決議有不同意見其主要內容：無。

(十四)最近年度及截至年報刊印日止，公司董事長、總經理、會計主管、財務主管、內部稽核主管及研發主管等辭職解任情形：無。

四、會計師公費資訊：

會計師事務所名稱	會計師姓名		查核期間	備註
資誠聯合會計師事務所	周筱姿	李秀玲	106 年度	-

單位：新臺幣仟元

審計公費	非審計公費				合計
3,940	制度設計	工商登記	人力資源	其他	4,090
	-	150	-	-	

金額級距		公費項目	審計公費	非審計公費	合計
1	低於 2,000 仟元			✓	
2	2,000 仟元 (含) ~4,000 仟元		✓		
3	4,000 仟元 (含) ~6,000 仟元				✓
4	6,000 仟元 (含) ~8,000 仟元				
5	8,000 仟元 (含) ~10,000 仟元				
6	10,000 仟元 (含) 以上				

(一)給付簽證會計師、簽證會計師所屬事務所及其關係企業之非審計公費佔審計公費之比例達四分之一以上者，應揭露審計與非審計公費金額及非審計服務內容：無。

(二)更換會計師事務所且更換年度所支付之審計公費較更換前一年度之審計公費減少者，應揭露審計公費減少金額、比例及原因：無。

(三)審計公費較前一年度減少達百分之十五以上者，應揭露審計公費減少金額、比例及原因：無。

五、更換會計師資訊：無。

六、公司之董事長、總經理、負責財務或會計事務之經理人，最近一年內曾任職於簽證會計師所屬事務所或其他關係企業情形：無。

七、最近年度及截至年報刊印日止，董事、監察人、經理人及持股比例超過百分之十之股東股權移轉及股權質押變動情形：

(一)董事、監察人、經理人及大股東股權變動

單位：股

職稱	姓名	106 年度		截至 107 年 04 月 23 日止 (停止過戶日)	
		持有股數增 (減)數	質押股數增 (減)數	持有股數增 (減)數	質押股數增 (減)數
董事長 暨執行長	陳慧民	(459,107)	0	0	0
副董事長 暨副執行長	李盛樞	40,704	0	0	0
董事 暨總經理	袁培榮	36,716	0	0	0
董事	矽創電子(股)公司	0	0	0	0
	代表人：毛穎文	0	0	0	0
獨立董事	鄭翠玉	(3,000)	0	0	0
獨立董事	黃清茂	0	0	0	0
獨立董事	陳大成	0	0	0	0
執行 副總經理	李錫彬	27,870	0	0	0
執行 副總經理	李啟漢	80,000	0	0	0
副總經理	謝超民	41,768	0	0	0
副總經理	袁良仁	24,513	0	0	0
副總經理	陳威銘	50,000	0	0	0
財會處長	吳望平	9,193	0	0	0

(二)股權移轉之相對人為關係人者：無。

(三)股權質押之相對人為關係人者：無。

八、持股比例占前十名之股東，其相互間為關係人或為配偶、二親等以內之親屬關係之資訊：

107年04月23日(停止過戶日)；單位：股、%

序號	姓名	本人持有股份		配偶、未成年子女持有股份		利用他人名義合計持有股份		前十大股東相互間具有關係人或為配偶、二親等以內之親屬關係者，其名稱或姓名及關係。		備註
		股數	持股比率	股數	持股比率	股數	持股比率	名稱或姓名	關係	
1	矽創電子股份有限公司	4,148,701	6.41	0	0	0	0	-	-	無
	負責人：毛穎文	0	0	0	0	0	0	-	-	無
2	網信投資股份有限公司	3,723,129	5.75	0	0	0	0	陳慧民	為該公司董事	無
	負責人：陳慧玲	62,000	0.096	0	0	0	0	陳慧民	二親等以內之親屬關係	無
3	廣勝科技有限公司	2,412,803	3.73	0	0	0	0	-	-	無
	負責人：蘇莉莉	0	0	415,278	0.64	0	0	-	-	無
4	廣穎電通股份有限公司庫藏股專戶	1,270,000	1.96	0	0	0	0	-	-	無
5	袁培榮	956,447	1.48	309,820	0.48	0	0	-	-	無
6	兆豐國際商業銀行受託陳慧民信託財產專戶	950,000	1.47	0	0	0	0	-	-	無
7	黃少莉	813,194	1.26	0	0	0	0	-	-	無
8	陳慧民	732,566	1.13	220,417	0.34	0	0	網信投資股份有限公司	為該公司董事	無
9	見賢科技有限公司	723,112	1.12	0	0	0	0	-	-	無
	負責人：侯淑暖	0	0	312,208	0.48	0	0	-	-	無
10	兆豐國際商業銀行受託信託財產專戶-袁培榮	609,000	0.94	0	0	0	0	-	-	無

九、公司、公司之董事、監察人、經理人及公司直接或間接控制之事業對同一轉投資事業之持股數，並合併計算綜合持股比例：

107年3月31日 單位：股；%

轉投資事業(註)	本公司投資		董事、監察人、經理人及直接或間接控制事業之投資		綜合投資	
	股數	持股比例	股數	持股比例	股數	持股比例
Silicon Power Computer & Communications, Netherlands B.V	2,500	100	0	0	2,500	100
Silicon Power Japan Co., Ltd.	200	100	0	0	200	100
Silicon Power Computer & Communications USA Inc.	200,000	100	0	0	200,000	100
Silicon Power Computer & Communications HK Ltd.	1,000,000	100	0	0	1,000,000	100
Silicon Power Investment Co.,Ltd (SAMOA)	3,500,000	100	0	0	3,500,000	100
Flashzone Technology India Private Limited	870,000	100	0	0	870,000	100

註：係本公司採用權益法之長期投資。

肆、募資情形

一、資本及股份

(一) 股份來源

單位：新台幣仟元/仟股

年 月	發行價格	核定股本		實收股本		備註		
		股 數	金 額	股 數	金 額	股本來源(仟元)	以現金以外之財產抵充股款者	其他
92.02	10	200	2,000	200	2,000	設立股本	-	註 1
92.07	10	30,000	300,000	15,500	155,000	現金增資 148,000	貨幣債權 5,000 仟元	註 2
93.06	10	30,000	300,000	17,050	170,500	現金增資 15,500	-	註 3
95.01	10	30,000	300,000	17,538	175,380	員工認股權 4,880	-	註 4
95.03	40	30,000	300,000	20,238	202,380	現金增資 27,000	-	註 5
95.10	10	30,000	300,000	26,001	260,009	盈餘轉增資 38,452 員工紅利轉增資 7,034 資本公積轉增資 12,143	-	註 6
96.01	24	30,000	300,000	27,481	274,809	現金增資 14,800	-	註 7
	10			27,663	276,626	員工認股權 1,817	-	
96.10	10	60,000	600,000	29,953	299,532	盈餘轉增資 19,364 員工紅利轉增資 3,542	-	註 8
97.05	10	60,000	600,000	30,085	300,846	員工認股權 1,314	-	註 9
97.10	10	60,000	600,000	33,643	336,434	盈餘轉增資 30,085 員工紅利轉增資 5,503	-	註 10
98.06	10	60,000	600,000	34,834	348,342	員工認股權 11,908	-	註 11
98.11	10	60,000	600,000	38,898	388,976	盈餘轉增資 34,834 員工紅利轉增資 5,800	-	註 12
99.04	10	60,000	600,000	40,705	407,054	員工認股權 18,078	-	註 13
99.05	10	60,000	600,000	45,428	454,280	盈餘轉增資 40,706 員工紅利轉增資 6,520	-	註 14
100.04	10	60,000	600,000	46,228	462,280	員工認股權 8,000	-	註 15
100.10	10	60,000	600,000	51,972	519,718	盈餘轉增資 46,228 員工紅利轉增資 11,210	-	註 16
101.06	10	100,000	1,000,000	55,029	550,289	盈餘轉增資 15,591 員工紅利轉增資 14,980	-	註 17
101.07	28	100,000	1,000,000	60,204	602,039	現金增資 51,750	-	註 18
104.01	29	100,000	1,000,000	64,204	642,039	現金增資 40,000	-	註 19
	10			65,204	652,039	限制員工權利新股 10,000		
104.06	10	100,000	1,000,000	65,183	651,829	限制員工權利新股註銷-210	-	註 20
104.09	10	100,000	1,000,000	65,147	651,469	限制員工權利新股註銷-360	-	註 21
104.12	10	100,000	1,000,000	65,139	651,389	限制員工權利新股註銷-80	-	註 22
105.02	10	100,000	1,000,000	65,030	650,304	限制員工權利新股註銷-1,085	-	註 23
105.06	10	100,000	1,000,000	64,974	649,744	限制員工權利新股註銷-560	-	註 24
105.09	10	100,000	1,000,000	64,923	649,233	限制員工權利新股註銷-511	-	註 25
105.11	10	100,000	1,000,000	64,907	649,065	限制員工權利新股註銷-168	-	註 26
106.04	10	100,000	1,000,000	64,845	648,447	限制員工權利新股註銷-618	-	註 27
106.07	10	100,000	1,000,000	64,837	648,375	限制員工權利新股註銷-72	-	註 28
106.08	10	100,000	1,000,000	64,833	648,327	限制員工權利新股註銷-48	-	註 29
106.12	10	100,000	1,000,000	64,776	647,758	限制員工權利新股註銷-568	-	註 30

註 1：92.02.18 府建商字第 092055642 號
 註 2：92.07.04 府建商字第 09212494500 號
 註 3：93.06.18 府建商字第 09312400800 號
 註 4：95.01.18 府建商字第 09571909400 號
 註 5：95.03.22 府建商字第 09574705500 號
 註 6：95.10.24 府建商字第 09584043910 號
 註 7：96.01.05 府建商字第 09587344010 號
 註 8：96.10.03 府產業商字第 09689492010 號
 註 9：97.05.29 府產業商字第 09782871520 號
 註 10：97.10.02 府產業商字第 09789490900 號
 註 11：98.06.29 府產業商字第 09885094210 號
 註 12：98.11.13 府產業商字第 09889471620 號
 註 13：99.04.12 府產業商字第 09982770810 號
 註 14：99.05.28 府產業商字第 09984344500 號
 註 15：100.04.22 府產業商字第 10083066500 號
 註 16：100.10.06 府產業商字第 10001226550 號
 註 17：101.06.05 經授商字第 10101102740 號
 註 18：101.07.04 經授商字第 10101125100 號
 註 19：104.01.14 經授商字第 10301259020 號
 註 20：104.06.12 經授商字第 10401107610 號
 註 21：104.09.07 經授商字第 10401181760 號
 註 22：104.12.11 經授商字第 10401258050 號
 註 23：105.02.16 經授商字第 10501028340 號
 註 24：105.06.02 經授商字第 10501116110 號
 註 25：105.09.02 經授商字第 10501212960 號
 註 26：105.11.29 經授商字第 10501272550 號
 註 27：106.04.21 經授商字第 10601047860 號
 註 28：106.07.14 經授商字第 10601090940 號
 註 29：106.08.30 經授商字第 10601124210 號
 註 30：106.12.15 經授商字第 10601171250 號

已發行股份之種類

107 年 04 月 23 日(停止過戶日)；單位：股

股 份 種 類	核定股本			備註
	流通在外股份(註)	未發行股份	合計	
記名普通股	64,775,833	35,224,167	100,000,000	核定股本中保留 3,000,000 股予員工 認股權憑證

註：流通在外股份屬上櫃股票。

(二)股權結構

107年04月23日(停止過戶日)

股東結構 數量	政府機構	金融機構	其他法人	個人	外國機構 及外國人	合計
人數	0	1	139	16,338	14	16,492
持有股數	0	514,700	15,406,172	48,604,640	250,321	64,775,833
持股比例(%)	0	0.79	23.78	75.04	0.39	100

(三)股權分散情形

107年04月23日(停止過戶日)

持股分級	股東人數	持有股數	持股比例(%)
1 至 999	11,433	109,935	0.17
1,000 至 5,000	3,523	7,816,174	12.07
5,001 至 10,000	740	6,077,223	9.38
10,001 至 15,000	216	2,797,123	4.32
15,001 至 20,000	177	3,324,060	5.13
20,001 至 30,000	138	3,552,144	5.48
30,001 至 50,000	115	4,659,348	7.19
50,001 至 100,000	73	5,072,222	7.83
100,001 至 200,000	39	5,269,220	8.13
200,001 至 400,000	15	3,697,334	5.71
400,001 至 600,000	13	6,062,098	9.36
600,001 至 800,000	3	2,064,678	3.19
800,001 至 1,000,000	3	2,719,641	4.20
1,000,001 以上	4	11,554,633	17.84
合計	16,492	64,775,833	100

(四)主要股東名單

107年04月23日(停止過戶日)

主要股東名稱	股份	持有股數(股)	持股比例(%)
矽創電子股份有限公司		4,148,701	6.41
網信投資股份有限公司		3,723,129	5.75
廣勝科技有限公司		2,412,803	3.73
廣穎電通股份有限公司庫藏股專戶		1,270,000	1.96
袁培榮		956,447	1.48
兆豐國際商業銀行受託陳慧民信託財產專戶		950,000	1.47
黃少莉		813,194	1.26
陳慧民		732,566	1.13
見賢科技有限公司		723,112	1.12
兆豐國際商業銀行受託信託財產專戶-袁培榮		609,000	0.94

(五)最近二年度每股市價、淨值、盈餘、股利及相關資料

單位：新台幣元

項目	年 度		105 年	106 年	當年度截至 107.03.31
	每股市價	最 高		27.80	26.15
最 低			13.70	18.45	16.30
平 均			20.52	20.82	19.23
每股淨值	分 配 前		26.95	24.14	23.17
	分 配 後		25.11	(註 2)	--
每股盈餘	加權平均股數(仟股)		62,146	63,220	63,505
	追溯調整前		2.13	0.27	(1.03)
	追溯調整後		2.13	(註 2)	--
每股股利	現金股利		1.8	1 (註 2)	--
	無償配股	盈餘配股	0	0	--
		資本公積配股	0	0	--
	累積未付股利		0	0	--
投資報酬分析	本益比		9.61	76.96	--
	本利比		11.37	20.78	--
	現金股利殖利率(%)		8.80	4.81	--

註 1：資料來源為證券櫃檯買賣中心網站。

註 2：106 年度股利分派尚未經 107 年股東常會決議。

註 3：本益比＝當年度每股平均收盤價／每股盈餘；本利比＝當年度每股平均收盤價／每股現金股利；現金股利殖利率＝每股現金股利／當年度每股平均收盤價。

(105 年度平均收盤價 NT\$20.46；106 年度平均收盤價 NT\$20.78)

(六)公司股利政策及執行狀況

1. 公司章程所訂之股利政策：

本公司年度總決算如有盈餘，應依下列順序分派之：

- (1)提繳稅款。
- (2)彌補以往虧損。
- (3)提列 10%為法定盈餘公積，法定盈餘公積已達實收資本總額時不在此限。
- (4)依法令或主管機關規定提撥或迴轉特別盈餘公積。
- (5)如尚有盈餘，再視公司未來資金需求及長期財務規劃提存保留盈餘。由董事會就該餘額併同以往年度盈餘擬具分派議案，提請股東會決議分派之。

本公司股利之分派，須考量公司所處環境及成長階段，基於公司未來資金需求及長期財務規劃，在無其他特殊情形考量下，以不低於當年度稅後盈餘的 30%為原則。盈餘之分派得以現金或股票方式發放，惟現金股利分派之比例不低於股利總額之百分之五。

2. 本次股東會擬議股利分派之情形：

單位：新台幣元

項目	金額
期初未分配盈餘	285,121,669
加：106 年度保留盈餘調整數(註一)	41,809
加：106 年度稅後淨利	17,133,046
減：提列 10%法定盈餘公積	(1,713,305)
可供分配盈餘	300,583,219
分配項目：	
股東紅利（現金）（1 元）	(63,505,833)
期末未分配盈餘	237,077,386

註一：106 年度保留盈餘調整數係依確定福利計劃認列之精算利益。
註二：截至 107.03.15 止，本公司流通在外股數 64,775,833 股，扣除庫藏股 1,270,000 股，實際可參與 106 年度盈餘分派之股數為 63,505,833 股。

3. 預期股利政策將有重大變動時之說明：無。

(七)本次股東會擬議之無償配股對公司營業績效及每股盈餘之影響：不適用。

(八)員工及董事酬勞

1. 公司章程所載員工及董事酬勞之成數或範圍：

本公司年度如有獲利，應提撥 10~20% 為員工酬勞，及不高於 3% 為董事酬勞。但公司尚有累積虧損時，則應先扣除累積虧損之數額後，再就餘額計算提撥。

員工酬勞以股票或現金為之、董監事酬勞以現金為之，並應由董事會以董事三分之二以上之出席及出席董事過半數同意之決議行之，另員工酬勞及董監事酬勞分派案應提股東會報告。

員工酬勞發給股票或現金之對象包括符合一定條件之從屬公司員工。

2. 本期估列員工、董事及監察人酬勞金額之估列基礎、以股票分派之員工酬勞之股數計算基礎及實際分派金額若與估列數有差異時之會計處理：

本公司員工、董事及監察人酬勞成本，依民國 96 年 3 月 16 日財團法人中華民國會計研究發展基金會(96)基祕字第 052 號函「員工分紅及董監酬勞會計處理」之規定，於具法律義務或推定義務且金額可合理估計時，認列為費用及負債，嗣後股東會決議實際配發金額與估列金額有差異時，則列為次年度之損益。

3. 董事會通過分派酬勞情形：

(1) 以現金或股票分派之員工酬勞及董事、監察人酬勞金額。若與認列費用年度估列金額有差異者，應揭露差異數、原因及處理情形：

本公司已於 107 年 3 月 23 日董事會決議通過 106 年度員工酬勞及董監事酬勞，決議分派員工酬勞 1,737,000 元及董監事酬勞 192,000 元，均以現金發放，並提報 107 年股東會。上述金額與認列費用年度估列金額無差異。

(2) 以股票分派之員工酬勞金額及占本期個體或個別財務報告稅後純益及員工酬勞總額合計數之比例：不適用。

4. 前一年度員工、董事及監察人酬勞之實際分派情形（包括分派股數、金額及股價）、其與認列員工、董事及監察人酬勞有差異者並應敘明差異數、原因及處理情形：

105 年度員工酬勞及董監事酬勞金額分別為 20,022,000 元及 2,669,000 元，實際分派情形與認列費用年度估列金額無差異。

(九)公司買回本公司股份情形：

107年05月10日

買回期次	第一次	第二次
買回目的	轉讓股份予員工	轉讓股份予員工
買回期間	104年08月13日 至 104年10月12日	104年11月10日 至 105年01月09日
買回區間價格	每股新台幣12-25元	每股新台幣12-25元
已買回股份種類及數量	普通股 1,803,000股	普通股 917,000股
已買回股份金額	新台幣29,611,156元	新台幣15,115,867元
已辦理銷除及轉讓之股份數量	普通股 1,450,000股	尚未轉讓
累積持有本公司股份數量	普通股 353,000股	普通股 1,270,000股
累積持有本公司股份數量占 已發行股份總數比率(%)	0.54%	1.96%

二、公司債(含海外公司債)辦理情形：無。

三、特別股辦理情形：無。

四、參與發行海外存託憑證之辦理情形：無。

五、員工認股權憑證辦理情形：無。

六、限制員工權利新股辦理情形：

(一) 限制員工權利新股辦理情形

107年05月10日

限制員工權利新股種類	第一次 限制員工權利新股																								
申報生效日期	103年09月15日																								
發行日期	103年11月26日																								
已發行限制員工權利新股股數	1,000,000股																								
發行價格	無償																								
已發行限制員工權利新股股數占已發行股份總數比率	1.53%																								
員工限制權利新股之既得條件	<p>員工獲配限制員工權利新股後，須符合「公司整體財務績效」及「個人績效」，於下述既得期間屆滿時仍在本公司任職，將依下列時程及可既得比例取得受領新股：</p> <table border="1"> <thead> <tr> <th>既得期間</th> <th>可既得比例</th> </tr> </thead> <tbody> <tr> <td>獲配後任職屆滿一年</td> <td>30%</td> </tr> <tr> <td>獲配後任職屆滿二年</td> <td>30%</td> </tr> <tr> <td>獲配後任職屆滿三年</td> <td>40%</td> </tr> </tbody> </table> <p>「公司整體財務績效」及「個人績效」認定條件。</p> <p>1. 公司整體財務績效 係指既得日之前一年度經會計師查核簽證之合併財務報表揭露稅後每股盈餘表現，按公司整體財務績效達成比例認定可既得之比例如下：</p> <table border="1"> <thead> <tr> <th>稅後每股盈餘</th> <th>可既得比例</th> </tr> </thead> <tbody> <tr> <td>2元以下</td> <td>70%</td> </tr> <tr> <td>超過2元~3元以下</td> <td>85%</td> </tr> <tr> <td>超過3元以上</td> <td>100%</td> </tr> </tbody> </table> <p>2. 個人績效 係於既得日之最近一年內績效評量成績平均達「優秀」、「良好」、「尚可」績效等第者，並依本公司績效考核管理辦法召開考評會會議確認績效等第後，依個人績效條件達成狀況，核給員工當年度可既得之比例：</p> <table border="1"> <thead> <tr> <th>個人績效表現</th> <th>可既得比例</th> </tr> </thead> <tbody> <tr> <td>優秀、良好</td> <td>100%</td> </tr> <tr> <td>尚可</td> <td>80%</td> </tr> <tr> <td>待改進、差</td> <td>0%</td> </tr> </tbody> </table>	既得期間	可既得比例	獲配後任職屆滿一年	30%	獲配後任職屆滿二年	30%	獲配後任職屆滿三年	40%	稅後每股盈餘	可既得比例	2元以下	70%	超過2元~3元以下	85%	超過3元以上	100%	個人績效表現	可既得比例	優秀、良好	100%	尚可	80%	待改進、差	0%
既得期間	可既得比例																								
獲配後任職屆滿一年	30%																								
獲配後任職屆滿二年	30%																								
獲配後任職屆滿三年	40%																								
稅後每股盈餘	可既得比例																								
2元以下	70%																								
超過2元~3元以下	85%																								
超過3元以上	100%																								
個人績效表現	可既得比例																								
優秀、良好	100%																								
尚可	80%																								
待改進、差	0%																								

員工限制權利新股之受限制權利	員工於達成既得條件前，不得將該限制員工權利新股出售、抵押、轉讓、贈與、質押或其他方式之處分。
限制員工權利新股之保管情形	由本公司全權代理員工與股票信託機構進行（包括但不限於）信託契約之商議、簽署、修訂、展延、終止及信託財產之交付、運用及處分指示。
員工獲配或認購新股後未達既得條件之處理方式	未達成既得條件之限制員工權利新股，本公司將無償收回其股份並辦理註銷。
已收回或收買限制員工權利新股數	428,097 股
已解除限制權利新股之股數	571,903 股
未解除限制權利新股之股數	0 股
未解除限制權利新股股數占已發行股份總數比率（%）	0%
對股東權益影響	對本公司每股盈餘稀釋尚屬有限，因此對股東權益尚無重大影響。

(二) 取得限制員工權利新股之經理人及取得前十大之員工姓名、取得情形：

107年05月10日

	職稱	姓名	取得限制員工權利新股數量(仟股)	取得限制員工權利新股之股數占已發行股份總數比率	已解除限制權利			未解除限制權利				
					已解除限制之股數(仟股)	發行價格	發行金額(仟元)	已解除限制之股數占已發行股份總數比率	未解除限制之股數(仟股)	發行價格	發行金額(仟元)	未解除限制之股數占已發行股份總數比率
經理人	執行長	陳慧民	247	0.38%	247	0	2,470	0.38%	0	0	0	0
	副執行長	李盛樞										
	總經理	袁培榮										
	執行副總	李錫彬										
	副總經理	謝超民										
	副總經理	袁良仁										
	副總經理	葉彥甫 (離職)										
	財會處長	吳望平										
員工 (註)	處長	沈文德	159	0.24%	159	0	1,590	0.24%	0	0	0	0
	資深處長	闕旭淇 (離職)										
	資深處長	林鎮洲										
	處長	李慧娟 (離職)										
	資深處長	陳宗亨 (離職)										
	處長	關志良										
	處長	吳崇聖 (離職)										
	處長	高姿盈										
	處長	荀愛玲 (離職)										
	處長	公延隆										

註：員工係指經理人以外之前十大員工。

七、併購或受讓其他公司股份發行新股辦理情形：無。

八、資金運用計畫執行情形：

(一) 截至年報刊印日之前一季止，前各次發行或私募有價證券尚未完成或最近三年內已完成且計劃效益尚未顯現：無。

(二) 前款各次計畫之用途、執行情形及與原預計效益之比較：無。

伍、營運概況

一、業務內容

(一)業務範圍

1. 公司所營業務之主要內容：

本公司主要業務為資料儲存及處理設備及電子零組件之開發、製造及銷售，所營事業

範圍如下：

- F218010 資訊軟體零售業。
- F219010 電子材料零售業。
- F118010 資訊軟體批發業。
- F119010 電子材料批發業。
- F401010 國際貿易業。
- CC01120 資料儲存媒體製造及複製業。
- CC01080 電子零組件製造業。
- CC01101 電信管制射頻器材製造業。
- F401021 電信管制射頻器材輸入業。
- ZZ99999 除許可業務外得經營法令非禁止或限制之業務。

2. 營業比重

單位：新台幣仟元

項 目	營收及比重	106 年度	
		營業收入	營業比重(%)
DRAM 記憶體模組		475,689	11.10%
NAND FLASH 快閃記憶體產品		2,954,820	68.92%
策略性產品		838,352	19.55%
其他		18,333	0.43%
營業收入淨額總計		4,287,194	100%

3. 公司目前之商品(服務)項目

本公司暨子公司主要產品為記憶卡、隨身碟、記憶體模組、固態硬碟、外接式硬碟、行動電源與手機週邊等產品。

4. 計劃開發之新商品(服務)

A. 記憶卡產品

追求高讀寫速度、大容量及高相容性與穩定度高的記憶卡產品，包含 SD5.0, SD5.1 之產品，並持續關注新規格及符合 SD 超高速等級與影片速度等級傳輸的記憶卡以及相對應的高速讀卡機，發揮行動裝置傳輸的高效能能力。

B. 隨身碟產品

推出更多支援 OTG 多工隨身碟，可在安卓及蘋果智慧型手機/手持式產品及 NB/PC 間傳輸使用；安卓行動裝置支援隨插即用的 Type B & C 介面產品，同時開發蘋果手機/手持式產品專用 APP 深化使用者體驗。同時研發更精巧高速的

USB 3.1 與 Type C 及蘋果手持裝置 Lightning 介面的新規格隨身碟產品。在外觀設計上訴求新穎設計與用料材質結合人體工學之結構性設計以推陳出新，以矽膠、電鍍、轉印、燙金等工法及鋅合金用料，增加產品質感，創造與競爭者的產品差異化。

C. 記憶體產品

強調高效能、高相容性的記憶體產品，遊戲專用超頻記憶體、PC/NB 使用 DDR4 記憶體、伺服器/工作站記憶體及印表機專用記憶體，並著墨於 MAC 專用的記憶體。

D. 外接式硬碟產品

推出新款 2.5" USB 3.1 Gen1 高速大容量(最大容量 5TB)系列外接式硬碟產品 Armor A62, Armor A75，除了在外觀設計持續創新與操作使用上更能滿足消費者喜好與需求外，於 USB 接口端配置防水滑蓋使產品具有基本生活防水之功能，特定機型搭配廣穎自行開發之 SP HDD Lock Utility 全磁碟密碼保護軟體，讓資料安全更有保障，創造產品差異化。

E. 外接式固態硬碟產品

推出首款 Portable SSD 產品 Bolt B80，採用 USB 3.1 Gen2 規格，其最快讀寫速度可達 500+MB/s，前衛且創新的外型為使用者帶來與眾不同的感官衝擊。開業界軍規行動固態硬碟之先河，總體尺寸厚度只有 11.9mm，符合最高等級 IP68 防塵防水標準，並通過美國軍規 MIL-STD-810G 516.7 Procedure IV 防撞測試，為經常外出的使用者創造出堅韌無比的行動存儲裝置。全機身採用鋁合金保護，既輕巧又堅固耐用，可輕易放入口袋隨身攜帶。

F. 固態硬碟產品

持續開發最新界面、足容(full capacity)與 NVMe SSD 相關產品，以全系列高中低容量及不同速度訴求之產品層以配合多元化之使用族群，並強調高穩定性與高效能之產品特色，及致力於持續與各不同品牌電腦系統與遊戲主機之高相容性。

新款 SSD 產品採 3D NAND，用 SLC 快取技術及高速 SATA III 6Gb/傳輸介面或 PCIe NVMe 的 HMB(host memory buffer)的架構，能展現極快速、低延遲、高穩定的優異效能，讓學生及一般消費者族群都可擁有高 C/P 值的 SSD。

G. 工規產品

設計製造符合不同產業應用的 SSD、CF/Cfast 卡、SD/microSD 卡和 USB 閃存記憶體產品，針對產業應用客戶提供客製化服務，並承諾客戶零件管控、韌體管控和長期供應的需求。主要應用於自動化控制器、醫療、博弈、交通運輸、安全監控和網路通訊產業中。並於 2017 年陸續提供高度整合的 SMART Embedded 嵌入軟體整合，整合平台擴及 INTEL x86 和 ARM 的終端設備，並進一步整合 AMAZON AWS 和微軟 AZURE 雲平台整合的 IoT 服務，實現工業 4.0 的高度整合。

H. 行動電源

持續推出高品質的行動電源系列產品，以複合型態新款產品，創造產品差異化，讓消費者可以達到功能性與便利性兼具的目的。目前新款行動電源產品 Power S103，採用高品質、容量最高達 10000mAh 的鋰聚合物(Li-Polymer)電芯，其創新的自帶線設計，使用者無需攜帶額外的充電線材即可隨時為各類智慧型手機

和平板電腦做充足的電力補給，搭配 LCD 智慧電量顯示設計，可即時反應電量及充放電狀態。S103 可提供 iPhone6 約 4 次的充電量，並可支持超過 500 次以上的電力循環，讓重度 3C 使用者不再擔心出門在外電力耗盡。

此外新產品具備 2.1A 高輸出電流，加上雙 USB 供電埠可提供兩個智慧型裝置同時充電，絕佳的充電效率讓您不須再費時枯等！要滿足消費者對於行動電源要具備輕薄攜帶性高，同時能持續針對各式手持裝置進行大量電力補給的需求。

I. 蘋果周邊

公司針對不同的蘋果裝置設計出一應俱全的蘋果升級系列產品，包括記憶卡、隨身碟、外接式儲存設備(包含外接式硬碟、無線外接式硬碟及 Thunderbolt 外接式固態硬碟)、固態硬碟及記憶體模組，能全面滿足果粉的各種容量升級需求，快速加大你的蘋果裝置存儲空間。

其中 xDrive Z30、Z50 的 Lightning 接頭設計讓蘋果使用者能快速地擴充 Apple 裝置的存儲空間，破除 iPhone、iPad 及 iPod 一直以來不易升級容量的困擾。此外，xDrive Z30、Z50 還同時擁有 Lightning 及標準 USB 3.0 雙介面設計，可簡單地在蘋果產品及一般桌機筆電之間作資料傳輸，成為跨裝置間的資料傳輸站。

(二) 產業概況

1. 產業之現況與發展

TrendForce 旗下記憶體儲存事業處 DRAMeXchange 最新研究顯示，固態硬碟(SSD)需求成長爆發，Flash 消耗量佔整體 NAND Flash 需求量達 40%。2017 年 SSD 價格高漲，PC OEM 大廠 2017 年下半年的 SSD 採購量較原先規劃保守，使得 2017 年 NB SSD 平均搭載率僅達 45%，低於原先預期。

今年 SSD 價格反轉下跌後，將帶動 NB SSD 搭載率突破 50%大關。此外，SSD 合約價的走跌，也將帶動 PC OEM 市場的 SSD 主流容量提升至 256GB，至於 512GB 的規格，因今年價格仍難以碰觸甜蜜點水準，預估將到 2019 年至 2020 年間才會成為主流。加上 SSD 供應商為促銷 64/72 層 3D-SSD 新品透過降價以提高 PC OEM 廠導入意願，第一季主流容量 PC-Client OEM SSD 合約價均價，在 SATA-SSD 部分較前一季下跌 3-5%；而 PCIe-SSD 部分則下跌 4-6%，結束過去一年多以來的漲勢。

展望第二季 SSD 市況，在各家 64/72 層 3D 產能增加，但需求端成長力道仍偏弱的情況下，SSD 仍將小幅供過於求，DRAMeXchange 預期，第二季主流容量合約價將持續下滑。

平台更廣泛支援與成本下降帶動，PCIe SSD 滲透率可望快速提升

從 NB SSD 的介面發展趨勢來看，儘管 PCIe SSD 效能遠勝於 SATA III SSD，然因整體性價比不如 SATA III SSD，使得 2017 年滲透率低於預期，滲透率僅達 30%，SATA III 仍為去年 Client SSD 市場的主流規格。然而，今年在 Intel CPU 平台更廣泛支援 PCIe SSD 介面、3D-SSD 技術成熟帶動的成本下降，以及 SSD 控制晶片廠陸續推出更具性價比解決方案的帶動下，DRAMeXchange 預期，2018 年 PCIe SSD 滲透率有機會快速提升，可望挑戰 50%水準。

此外，觀察 3D-SSD 產品進度，今年第一季起 SK 海力士、WD 與東芝陣營、美光、英特爾的 64/72 層 SSD 新產品已先後開始放量，預估 2018 年 Client SSD 市場中，3D-TLC 架構比重有機會突破 70%水準。未來值得注意的是，NAND Flash 原廠目前正

在開發單顆容量更大、成本更具競爭力的 3D-QLC Flash 技術，預期最快於 2018 年下半年正式進入量產階段。一旦此技術成熟後，SSD 性價比將更上一層樓，取代 HDD 的速度將會加快。

市場拉貨動能轉弱，行動式記憶體第一季合約價漲幅收斂為 3%

由於全球智慧型手機市場趨於飽和，各品牌大廠紛紛於 2017 年第四季積極推出全螢幕新機以期帶動民眾換機意願，但實際上通路買氣並不如預期，相關行動式 NAND 的需求成長動能將改由平均搭載量 (Content per box) 來驅動，加上全年記憶體價格漲幅已高，廠商獲利遭壓縮，因此，自去年第四季中開始，品牌大廠即著手調整生產計劃並延緩拉料，由於包含行動式記憶體在內等部分零組件庫存水位升高，因應第一季的傳統淡季，製造商開始減緩備貨力道，使得第一季行動式記憶體平均合約價漲幅收斂為 3%。

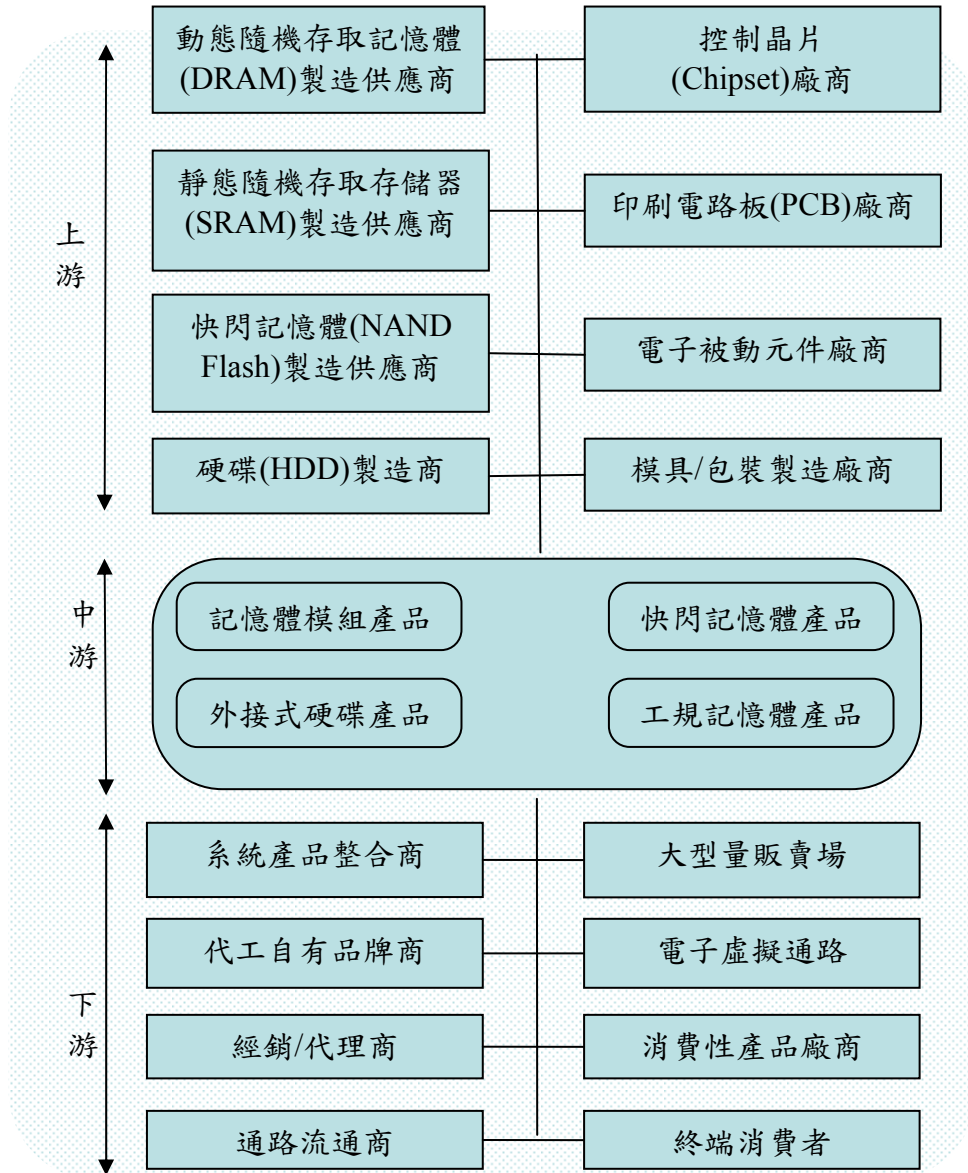
DRAMeXchange 指出，智慧型手機品牌大廠從去年第四季中開始的生產計劃急速下修，造成包含行動式記憶體在內交期長且高單價零組件庫存水位飆升，部份品牌的零組件庫存水位相較以往，甚至高達 1 倍以上。因而導致第一季拉貨動能走弱，使得供給端、需求端對於第一季合約價格幾度僵持不下，預計要到 1 月下旬市場才會完全定價。第一季行動式記憶體受智慧型手機市場的低迷買氣以及 NAND Flash 價格走跌等因素影響下，價格漲幅較先前收斂，平均合約價格由原先的 5% 季成長縮小為 3%。

展望第二季，在 Android 陣營推出新款旗艦機的帶動下，預計市場需求將開始回溫並重啟拉貨動能；在價格表現上，行動式記憶體將持續受惠 NAND Flash 價格的走跌，以及原廠急欲推銷搭載大容量 NAND Flash 的 eMCP 策略影響，預估第二季合約價格將與第一季合約價持平，或有機會小幅調漲價格。

觀察 2018 年上半年行動式記憶體供需與價格趨勢，由於三星平澤廠的實質產能開出將落於下半年，上半年供給仍然受限。此外，中國發改委介入價格制定消息傳出後，儘管行動式記憶體的漲幅出現較為收斂態勢，但預估上半年價格呈將持續上揚，影響有限。

2. 產業上、中、下游之關聯性

本公司暨子公司主要產品以快閃記憶體產品、記憶體模組產品、外接式硬碟產品及工規記憶體產品與其他行動周邊產品等，連貫產業的上、中、下游，緊密與廠商及客戶連動，串成完整的供應體系，圖示如下：



3. 產品之各種發展趨勢及競爭情形

A. 產品之各種發展趨勢

從 PC/NB、行動手機、平板與智慧電子等應用出現，伴隨網絡傳輸便利與周邊環境建置後，人們仰賴即時訊息、社群網絡連結與搜尋器等快速獲得資訊的模式已逐漸改變人類生活的方式，也帶來爆炸性成長的資料量，形成大數據 (Big Data) 時代。除此之外，穿戴式裝置、VR/AR 與智慧產品等需求小容量、快速與非揮發性記憶體的需求，不管是下載程式、存取資料、串流資訊與即時互動等都會需要記憶體或儲存容量，例如網路平台業者透過對使用者的查詢模式與開啟頁面等資料進行收集時需要儲存至資料中心或以高效高速運算分析使用者後掌握其喜好，再藉由後端儲存或記憶體空間軌跡使網路頁面即時更新相關產品訊息，促使消費者獲得最新動態並產生消費的情況都是大數據與科技發展中創造的新模式。

根據 Gartner 資料，2018 年全球半導體銷售額預估值調高 236 億美元至 4,510 億美元，相當於較 2017 年成長 7.5%。在此之前，Gartner 預估今年增幅為 4%。在上述上修金額當中、195 億美元是來自記憶體晶片市場，DRAM、NAND Flash 記憶體漲價拉高了整體半導體市場的展望。

B. 競爭情形

本公司暨子公司主要產品為記憶卡、隨身碟、記憶體模組、固態硬碟、外接式硬碟等產品之製造與銷售，目前國內外主要競爭廠商有 SanDisk 及 Kingston、創見資訊、威剛科技、宜鼎國際等。本公司暨子公司以獨特外觀設計、高效能速度及附加多功能等特色，運用在產品上，創造不同風格且功能性的產品，以訴求產品之差異化；並以完整的產品線，能提供客戶一次夠足之需求，以及採多管道、多樣少量分進合擊的方法，達到產品快速到達消費者端，減少客戶庫存風險，同時也提高本公司暨子公司存貨庫存週轉率。在行銷通路上，本公司積極將品牌的「全球在地化」(glocalization) - 以全球化規模的思考，在地化的執行與行動...除在荷蘭、日本及美國外，亦廣設業務辦公室與增聘各地業務代表，版圖逐漸擴及東歐、中南美洲、大洋洲、印度、韓國、中東各國與中國大陸等主要新興市場，並與經銷通路緊密合作，以構建更完整的全球行銷通路，並維持本公司暨子公司之競爭力。

(三) 技術及研發概況

1. 所營業務之技術層次、研究發展

A. 快閃記憶體相關產品

本公司暨子公司因應市場關鍵零組件 (FLASH 及 Controller) 的推展，不斷推出新型及新功能之機種，以滿足消費者之需求。其主要技術層次係設計研發具成本優勢的各種高速主流介面 (PCIe, SATA3, USB3.1, SD6.0, eMMC)，更高容量的快閃記憶體儲存裝置。優化產品之電氣特性、相容性問題，以提昇製程良率，再經過嚴格的測試流程以確保產品出貨品質。

B. DRAM 記憶體模組

在 IC 製程微縮以及封裝技術不斷演進下，記憶體模組對原料與製程技術的要求也相對提高，本公司暨子公司採用了 TSOP 封裝及 BGA 封裝之記憶體顆粒及多層印刷電路板 (PCB) ... 等高品質原料用於製造 DDR、DDR2、DDR3 及 DDR4 模組。

導入聯合電子委員會(JEDEC)所規範的最新一代的 DDR4 記憶體，優先推出適用於桌上型電腦的 DDR4 記憶體模組及筆記型電腦用記憶體模組產品，也規畫開發 DDR4 伺服器及工作站專用記憶體模組產品，未來也持續關注最新的 DDR4 規格及相關運用，積極開發其相關產品，以符合消費者之產品選用。

C. 外接式 PHD/SSD 儲存裝置相關產品

外接式 PHD 部分：新增 2.5 吋款式，並將產品線全面導入 USB3.1 Gen1，以軍規等級/防震/輕薄為主，硬碟尺寸涵蓋 7mm/9.5mm/15mm 等製程，容量提昇至 5TB。另外部分產品線增加加密功能，使產品線更加完整。

外接式 SSD 部分：不同於一般 SSD 方正造型，導入創新獨特的飛碟造型，並提供軍規級防水防塵防護，搭配 USB 3.1 Gen2 高速傳輸模式，提供更優異的讀寫效能。

D. 工業用 Flash 相關產品/DRAM 記憶體模組

由於工業用 Flash 相關產品/DRAM 記憶體模組在產品定位上著重產品穩定性與使用壽命，並且對應於多種應用領域因而有不同的需求條件，本公司暨子公司除了推出高品質的各種介面之工業用 Flash 及 DRAM 相關產品之外，並著重在整合適當之解決方案，並提供客製化的軟體及功能，以迎合工業的各種專屬應用需求。

E. 行動電源/車用充電裝置

由於智慧型手機及平板電腦普及化，支援更大量的電力補給、保持電力不中斷儼然已成為消費者最在乎的。為回應消費者需求，本公司暨子公司所設計之行動電源集輕巧美型、超大容量、快速供電等特色於一身；車用充電設備採雙 USB 埠電流輸出設計，可同時支持兩台設備快速充電，並具備 Smart-Detect 智能充電功能，可自動偵測辨識產品裝置需求電流，適配最佳化電流輸出。在安全性方面，透過充電壓保護(OVP)、過放電壓保護(UVP)、過放電流保護(OCP)、短路保護(SCP)等四大安全防護機制，確保在使用上更加安全無虞。

F. 研究發展概況

本公司暨子公司由研發單位負責新產品及新技術之研究及開發，目前研究發展重心涵蓋快閃記憶體、DRAM 記憶體模組、外接式 PHD/SSD、工業用 Flash 相關產品/DRAM 記憶體模組、行動電源/車用充電設備等新產品的開發。

藉由優異的硬體規格，多樣的產品外觀和具附加價值的軟體應用，來開拓更寬廣的儲存市場。另外也積極開發工規等級的儲存裝置，以節電小型化的設計為重點，輔以整合解決方案，在工業應用領域創造產品價值。

2. 最近年度及 107 年截至年報刊印日止投入之研發費用

單位：新台幣仟元；%

項目	106年度	截至107年3月31日止(註)
研發費用	58,070	10,865
營業收入	4,287,194	1,309,536
研發費用比例	1.35	0.83

註：係 107 年第一季經會計師核閱之財務報表數。

3. 最近年度及 107 年截至年報刊印日止開發成功之技術或產品

<p>01. 外接可攜式固態硬碟 Bolt B80</p> <p>Bolt B80 創新獨特的飛碟造型與非凡設計，鋁合金材質外殼，具高耐用性，輕薄外型，方便好攜帶，後側吊繩孔設計，方便隨身攜帶。</p> <p>Bolt B80 為目前業界最薄的軍規防水防塵外接式固態硬碟，通過美國軍規 MIL-STD-810G 516.7 Procedure IV 防撞測試，亦通過 IP68 超高防水防塵標準，可提供防水、防震及防塵的全方位資料防護。</p> <p>採用新一代傳輸埠 USB Type-C，可正反兩用，USB 3.1 Gen2 超高速傳輸介面，連續讀/寫速度結果，最高可達每秒 500MB/450MB，提供較傳統硬碟快四倍的傳輸速度及運算效能。</p>
<p>02. 外接可攜式行動硬碟 Armor A75</p> <p>Armor A75 為目前市面上最薄的全金屬款軍規外接式硬碟，厚度僅 12.2mm，並符合美國軍規 MIL-STD 810G 516.7 Procedure IV 防撞標準，獨特立體百褶設計，能強化結構並減輕殼身撞擊力道，讓硬碟堅固、耐用且抗刮，鋁合金材質，不僅輕量也具備高強度和優越的散熱特性，纖細 L 型指示燈設計，無論從正上方還是前方均可清楚辨識資料傳輸使用狀態。</p> <p>搭載 USB 3.1 Gen1 超高傳輸介面，配備 Type-C(A75) to Type-A(PC/NB)傳輸線，兩端接頭以鋁合金包覆，線身材料採用高密度網狀尼龍編織線，並搭配 SR 尾端加強設計，可防止纏繞耐拉扯、堅韌耐磨。</p>
<p>03. 工規 M.2 2242 介面固態硬碟</p> <p>符合 M.2 2242 (42mm×22mm)介面規格的輕巧外觀及無外殼設計，能提高產品運用的靈活度，十分適合 Ultrabook、平板電腦及迷你電腦使用。採用 SATA III 6Gb/s 傳輸介面，展現令人驚艷的傳輸效能和穩定性，採用「SLC 快取演算技術」，運用特別的分層快取架構來提升速度表現。在功耗方面，支援 DEVSLP 模式，當閒置不用的時候，會進入 DEVSLP 模式進一步節省功耗。搭配更先進的 PFP technology，即使發生令人措手不及的斷電，也可以有充裕的時間來將資料作完整的處理，不會發生令人扼腕的資料丟失。搭配上先進的 AES 256 加密技術，可以確保資料的安全無虞。</p> <p>透過專屬軟體 SMART Toolbox，可以動態偵測 SSD 的 SMART 參數，確認 SSD 的健康狀況，並可提前提醒使用者是否需要更換 SSD，確保資料的安全。</p>
<p>04. 三重傳輸介面隨身碟 C50</p> <p>Mobile C50 搭載三重傳輸介面-USB Type-A(USB 3.1 Gen 1)、Micro-B、USB Type-C，使便利性與靈活性倍增，所有行動裝置均適用，輕鬆滿足所有資料傳輸需求，提供最高達 128GB 的儲存空間，可立即擴充新型裝置容量。</p> <p>帽蓋採高彈性、堅固的環保 TPU 材質，與本體相連，不僅免除掉蓋疑慮，還可有效保護 USB Type-C 連接埠，USB Micro-B 連接埠，巧妙的被 USB Type-A(USB 3.1 Gen 1)連接埠所覆蓋，可於未使用時獲得有效防護。</p> <p>造型設計符合人體工學，擁絕佳握持手感，輕巧外型搭配吊飾孔設計，方便好攜帶，採用 Micro COB (Chip On Board)高科技封裝技術，防水、防塵、防震的安全防護。</p>

05.	<p>搭載 3D NAND 固態硬碟</p> <p>使用 3D NAND 的 SSD，相較於 2D NAND TLC，有更穩定的資料儲存能力，及更優異的讀寫速度，透過 SLC 快取演算技術及內部自動複製技術，可以進一步提升效能。擁有透過 ECC 自動錯誤校正功能，及 SMART 自我監測、分析及回報技術，隨時監測運作狀態，提升資料傳輸的可靠性。</p> <p>其 7mm 輕薄機身，低耗電、耐衝擊、無噪音、低延遲的特性，適合 Ultrabook 及新一代超薄電腦裝置使用。支援 SATA III 6Gbps 可向下相容 SATA II 3Gbps，並支援 TRIM 指令與 Garbage Collection 技術，及 NCQ 及 RAID 功能。</p>
06.	<p>工規 CF 記憶卡 CFI790</p> <p>以無與倫比的效能和原廠優質 SLC 晶片震撼登場，CFI790 符合 CFC 6.0，透過 UDMA 7 & PIO 6 & MDMA 4 各種的傳輸介面，完整支援各家不同設備的傳輸需求；此外 SLC 晶片也保證絕佳的穩定性和耐用度，確保資料的穩定性及安全性。透過專屬軟體 SMART Toolbox，可以動態偵測 CFI790 的 SMART 參數，確認 CFI790 的健康狀況，並可提前提醒使用者是否需要更換，確保資料的安全。</p>
07.	<p>外接式硬碟 PHD Diamond D30</p> <p>外型設計理念源自筆記本，而書籤造型滑蓋為連接器的保護裝置，防水防塵，並通過 IPX4 防水標準，可保護連接器，毋需擔心各式突發狀況讓資料陷入毀損遺失的風險。表面採雷射激光立體紋路設計，細致的紋理有效降低刮紋產生的機率，LED 指示燈提供操作狀態顯示。</p> <p>搭載 USB 3.1 Gen1 超高傳輸介面，D30 設計兩種尺寸：D3S 極致纖薄，最高達 2TB 儲存容量；D3L 不只有超大容量 5TB，其側邊內削設計，讓外型更顯輕盈時尚，讓行動儲存更便利。</p>
08.	<p>外接式硬碟 PHD Armor A62</p> <p>打破你對軍規硬碟巨大粗曠的刻板印象，首創對角線材收納設計，如此不僅能有效縮小產品體積，也讓傳輸線牢牢固定於硬碟表面一起攜帶、避免線材遺失，還可恣意選擇帶線方式、收納其他隨身物品，讓行動存儲輕鬆展現個人風格。</p> <p>A62 採圓潤造型設計，以輕薄優雅的姿態呈現。表面採斜紋設計，不只讓手感加分，更能有效避免在使用過程中刮傷或沾染指紋及髒污</p> <p>搭載 USB 3.1 Gen1 超高傳輸介面，符合美國軍規 MIL-STD 810G 516.7 Procedure IV 防撞標準，並通過 IPX4 防水標準。</p> <p>A62 設計兩種尺寸：A62S 極致纖薄，最高達 2TB 儲存容量；A62L 有高達 5TB 的超大存儲空間，可讓您大量儲存喜愛的媒體檔案及重要資料。</p>
09.	<p>隨身碟 UFD Touch J35, T35</p> <p>Touch J35 & T35 大幅縮減了隨身碟的體積及重量，尺寸如同藍牙接收器一樣小巧，連接在裝置時尺寸僅有 8.3mm，體積輕巧迷你，吊飾孔設計可輕鬆攜帶和收納。</p> <p>不鏽鋼金屬材質亮面電鍍處理，耐磨抗刮，獨特的 TPU 軟性材質有輕微彈力，不用擔心日常生活中碰撞，賦予了使用時的安全感。而兩側 10°微曲線設計，讓你在卸除裝置時，更好施力。貼心的無蓋設計，省去收納帽蓋的麻煩。</p> <p>採用 Micro COB (Chip On Board)高科技封裝技術，能為隨身碟帶來防水、防震及防塵的全方位資料防護，讓使用者輕鬆享受高枕無憂的行動存儲科技。</p>
10.	<p>Industrial CFAST CFX311/511</p> <p>CFX 符合 CF Type I 標準尺寸，傳輸模式符合 SATA 3.0，支援 SATA III 6Gbps</p>

傳輸，提供優異的讀寫效能；此外在功耗方面，支援 DEVSLP 模式，當閒置不用的時候，會進入 DEVSLP 模式進一步節省功耗。支援 SMART command set，可以動態偵測 SMART 參數，確認 CFX 的磁碟使用狀況，確保資料的安全。搭配先進的 PFP technology，即使發生令人措手不及的斷電，也可以有充裕的時間來將資料作完整的處理，不會發生令人扼腕的資料丟失。

11. Power Bank S50/S100/S150/S200

採用高品質鋰聚合物電芯，搭配簡約外型與舒適握感，四種容量選擇 5,000mAh/10,000mAh/15,000mAh/20,000mAh 無論何種需求均能輕鬆滿足。

具備雙 USB 埠設計，可同時讓兩台行動裝置快速充電，節省充電時間，搭載四段電量 LED 指示燈，輕鬆掌握剩餘電量。

四大安全防護機制：過充電保護(OVP)、過放電保護(UVP)、過電流保護(OCP)及輸出短路保護(SCP)，並通過 CE、FCC、UN38.3 及 MSDS 等多項國際安規測試。

12. Power Bank S103(Cable Carry + LCD)

S103 採嵌入式線材收納設計，方便攜帶；並具備標準 USB Type-A、micro-B 雙傳輸介面，具輸出電流最高 2.1A，可同時讓兩台行動裝置快速充電，節省充電時間，並搭載 LCD 螢幕，可準確辨別充放電模式並掌握剩餘電量狀態。

採皮革表面紋理設計，能有效防止刮痕與指紋沾染，採用高品質鋰離子聚合物電芯。四大安全防護機制：過充電保護(OVP)、過放電保護(UVP)、過電流保護(OCP)及輸出短路保護(SCP)，並通過 CE、FCC、UN38.3 及 MSDS 等多項國際安規測試。

13. Industrial DRAM - DDR4 DRAM Module

專為企業導入雲端運算、虛擬化與高效能運算系統的需求所設計，帶來優異的穩定性和高速效能，每秒 19.2GB 的超大頻寬相較於 DDR3-1600 將傳輸速度向上提升了 50%，1.2 伏特超低電壓可大幅降低系統負荷，與 DDR3 的 1.5 伏特相比少了 20% 電力消耗，能減少運作時的熱量散發，使硬體保持低溫並有效延長壽命及提高穩定度。

30” 金手指電鍍硬金厚度，相較於一般 2~3” 的化金，可以提供更穩固的訊號傳輸品質，及更多次的插拔耐受能力。

14. Boost Charger CC102P & CC202P

採雙 USB 埠電流輸出設計 2.1A (CC102P) & 3.6A (CC202P)，可同時支持兩台設備快速充電，節省充電時間。DC 12-24V 輸入電壓，完美相容小客車與大貨車各式車款。具備 Smart-Detect 智能充電功能，可自動偵測辨識產品裝置需求電流，適配最佳化電流輸出，有效保護使用者充電設備，提供快速且安全的傳輸電力。

擁高相容性，適用於市面上絕大部分具備 USB 的裝置，包括各式電子產品，手機、平版、數位相機、行動電源及其他 3C 產品，讓行動充電輕鬆便利。迷你輕巧流線設計，不佔空間。配備低調白色 LED 指示燈，即使夜晚也能輕鬆辨識充電器所在，且不影響行車視線。

四大安全防護機制：過電壓保護(OVP)、過電流保護(OCP)、過熱保護(OTP)、輸出短路保護(SCP)，並通過 CE、FCC 等國際安規測試，提供穩定且安心的電源。

<p>15. 運動型藍牙耳機 Blast Plug BP51 & BP61</p> <p>採 CVC6.0 降噪技術，能消除外部噪音，減少封閉環境下的回音干擾，支援 aptX 音訊壓縮還原傳輸技術，提供更高品質的無線音樂體驗。10mm 動態揚聲器，提供層次分明的音響效果，內建可充電鋰離子電池，可提供最長 6 小時續航力。藍牙版本 V4.1，可以輕鬆配對任何藍牙裝置，支援 HFP，HSP，A2DP 和 AVRCP 藍牙協定格式。</p> <p>IP64 防水防塵，有效防止汗水入侵以及方便清潔，奈米塗層防潮技術，無懼潮濕多汗環境，防止磨損、腐蝕和其他破壞性元素，可微調式耳掛設計，配戴緊貼舒適，讓你運動時輕鬆自在不受干擾。實用的按鍵與麥克風設計，可輕鬆調整曲目、控制音量、和接聽電話功能。13 克輕量化設計，穿戴舒適輕盈無負擔。</p>
<p>16. 記憶卡 SD Superior Pro</p> <p>為了滿足進階攝影師與攝影愛好者的容量需求，推出 SD Superior Pro 容量高達 256GB，記憶卡速度等級達 Ultra High Speed Class 3 規格，將讀寫效能提升至每秒 90/80MB，可確保連續平穩的高速拍攝與長時間流暢的 4K 畫質 Ultra-HD 錄影，提供優異的高畫質影像存取效能，能帶來流暢的拍攝與娛樂體驗。通過抗震、防水、防 X 光等測試，且具備 ECC 自動錯誤校正功能，保有絕佳的耐用度及高穩定性。</p>
<p>17. 隨身碟 UFD Blaze B25</p> <p>Blaze B25 以優雅流線的簡潔線條設計展現超跑脫韁而出的動感魅力；表面採特殊碳纖維紋路處理，完美重現頂級跑車的車身處理效果，細膩質感表露無遺。提供高達 256GB 的容量選擇，更搭載 USB 3.1 Gen1 超高速傳輸介面，秒殺各式影音檔案、高解析圖片及大量文件資料。採用直覺滑推式 USB 接頭設計，讓使用者只須用單手指腹輕推即可簡易操作；而無蓋的貼心設計則免去收納帽蓋的麻煩與遺失風險，帶來更加輕鬆無餘的使用體驗。</p>

(四)長、短期業務發展計畫

1. 短期計畫

A. 強化通路經營

持續加強通路經營的深度與廣度；經營深度滲透至終端通路，除了對客戶與客戶的客戶提供最即時適切之銷售協助外，並確實掌握市場脈動以開發具市場性及競爭力之新產品，同時加強通路廣度，積極擴張通路基礎，增加通路覆蓋率。

B. 堅持 SP 品牌形象

在競爭激烈的市場中，本公司暨子公司積極以 SP 品牌形象持續發展，努力堅持品質、不斷創新與研發，擴大市場佔有率。

C. 精確掌控庫存與成本

透過庫存與價格的精準掌握，以及靈活的物流管理，將成本降至最低，並將主要獲利回饋給客戶，培養良好客戶的信賴並建立長期的合作關係，讓本公司暨子公司成為客戶主要營收與獲利來源，提高對客戶的影響力。

D. 完善服務品質

加強全球行銷通路多點化與在地化的專業服務，提供消費者銷售、售後服務與維修之服務。

2. 長期計畫

A. 長期業務發展計劃

① 全球完整通路佈局

積極佈局全球市場，除了歐洲、美國、日本、俄羅斯及中國外，也積極拓展全球主要新興市場，讓事業版圖逐漸擴及全球。

② 深耕培育在地人才

為落實在地化經營策略，強化在地市場的經營與了解，培訓在地人才。

③ 垂直整合、創造獲利

垂直整合產品線，比主要競爭者提供更多樣產品選擇，透過持續擴大客層與精實客戶管理以降低通路風險。

B. 長期行銷策略

① 以建立廣穎 SP 品牌為目標，落實至產品服務等各個層面。

② 積極參與國際性參展，爭取國際性獎項，展現 SP 品牌，強化品牌信賴與創造品牌曝光機會。

③ 堅持百分之百測試與驗證，高品質、高信賴讓客戶使用上滿意放心。

④ 超過 15 種產品線，2000 多項產品，提供客戶多樣性選擇，可一次購足所有需求。

C. 完整客戶服務系統

① 48 小時出貨，協助客戶掌握獲利商機。

② 藉由後端充分的客戶服務中心支援，讓客戶得以信賴。

二、市場及產銷概況

(一)市場分析

1. 主要產品(服務)之銷售(提供)地區

單位：新台幣仟元；%

銷售地區	105 年度		106 年度	
	營業收入淨額	比率	營業收入淨額	比率
亞洲	2,776,954	65.62%	2,696,723	62.89%
歐洲	748,957	17.70%	940,832	21.95%
美洲	665,629	15.73%	560,657	13.08%
大洋洲	22,074	0.52%	76,705	1.79%
其他	18,014	0.43%	12,277	0.29%
合計	4,231,628	100%	4,287,194	100%

2. 市場佔有率

本公司暨子公司主要係從事記憶卡、隨身碟、外接硬碟記憶體模組、外接硬碟及 SSD 固態硬碟等相關產品之製造及銷售，由於主原件 DRAM 記憶體跟 Flash 快閃記憶體產品應用類別繁多，記憶體交易方式又分為合約市場和現貨市場等，不易推算精準的市佔率。根據同業上市(櫃)公司 106 年度營業收入為比較基礎推算列示如后：(資料來源為公開資訊觀測站)

公司名稱	營收淨額	市場佔有率
廣穎電通	4,287,194	6.19%
創見資訊	20,964,853	30.26%
威剛科技	32,250,351	46.54%
宇瞻科技	10,043,476	14.50%
品安科技	1,739,082	2.51%
合計	69,284,956	100%

3. 市場未來之供需狀況與成長性

A. 快閃記憶體模組產業概況

SSD 價格走跌，將帶動 2018 年筆電 SSD 搭載率突破五成

根據 TrendForce 記憶體儲存研究(DRAMeXchange)調查顯示，SSD 市場受到第一季淡季效應的影響，導致 PC OEM 拉貨需求較去年第四季明顯下滑，加上 SSD 供應商為促銷 64/72 層 3D-SSD 新品透過降價以提高 PC OEM 廠導入意願，第一季主流容量 PC-Client OEM SSD 合約價均價，在 SATA-SSD 部分較前一季下跌 3-5%；而 PCIe-SSD 部分則下跌 4-6%，結束過去一年多以來的漲勢。

展望第二季 SSD 市況，在各家 64/72 層 3D 產能增加，但需求端成長力道仍偏弱的情況下，SSD 仍將小幅供過於求，DRAMeXchange 預期，第二季主流容量合約價將持續下滑。

DRAMeXchange 研究指出，去年 SSD 價格高漲，PC OEM 大廠 2017 年下半年的 SSD 採購量較原先規劃保守，使得 2017 年 NB SSD 平均搭載率僅達 45%，低於原先預期。今年 SSD 價格反轉下跌後，將帶動 NB SSD 搭載率突破 50% 大關。此外，各大 OEM 廠採用較新技術的產品如 UFS、PCIe 介面 SSD 的意願將隨之提升，並將加速提升產品搭載容量，因此在 2018 年下半年，隨著傳統旺季到來，NAND Flash 有機會轉為供給緊縮市況，上下半年將呈現不同的市場走勢。此外，SSD 合約價的走跌，也將帶動 PC OEM 市場的 SSD 主流容量提升至 256GB，至於 512GB 的規格，因今年價格仍難以碰觸甜蜜點水準，預估將到 2019 年至 2020 年間才會成為主流。

平台支援與技術成熟帶動，PCIe SSD 滲透率可望持續提升

從 NB SSD 的介面發展趨勢來看，儘管 PCIe SSD 效能遠勝於 SATA III SSD，然因整體性價比不如 SATA III SSD，使得 2017 年滲透率低於預期，滲透率僅達 30%，SATA III 仍為去年 Client SSD 市場的主流規格。然而，今年在 Intel CPU 平台更廣泛支援 PCIe SSD 介面、3D-SSD 技術成熟帶動的成本下降，以及 SSD 控制晶片廠陸續推出更具性價比解決方案的帶動下，DRAMeXchange 預期，2018 年 PCIe SSD 滲透率有機會快速提升，可望挑戰 50% 水準。

此外，觀察 3D-SSD 產品進度，今年第一季起 SK 海力士、WD 與東芝陣營、美光、英特爾的 64/72 層 SSD 新產品已先後開始放量，預估 2018 年 Client SSD 市場中，3D-TLC 架構比重有機會突破 70% 水準。未來值得注意的是，NAND Flash 原廠目前正在開發單顆容量更大、成本更具競爭力的 3D-QLC Flash 技術，預期最快於 2018 年下半年正式進入量產階段。一旦此技術成熟後，SSD 性價比將更上一層樓，取代 HDD 的速度將會加快。

至於 Intel 推出的 3D Xpoint SSD 產品，雖然已於去年開始出貨至 PC OEM 市場，並且在通路市場上推出 280/480GB 等容量的新品，但在性價比不高的情況下，僅能於高階商務或是電競 PC 市場銷售，未來滲透率能否提高，仍要看 Intel 訂價策略是否開始轉向。

B. 記憶體模組產業概況

2017 年 DRAM 整體產值年增 76%，估 2018 年成長率將逾 3 成。

根據 TrendForce 記憶體儲存研究(DRAMeXchange)調查顯示，2017 年第四季的 DRAM 產業營收表現再創歷史新高。從價格方面來看，受到行動式記憶體接棒漲價所帶動，以及智慧型手機旗艦機種的旺季效應，以三星為首的 DRAM 廠拉抬行動式記憶體報價，帶動行動式記憶體在第四季有 5-20% 不等的漲幅(取決於不同的容量)，而其餘各類 DRAM 產品合約價亦普遍較前季再上漲約 5-10%。2017 年第四季 DRAM 產值較上季再成長 14.2%，全年產值成長率達 76%。

DRAMeXchange 指出，展望 2018 年第一季，PC-OEM 廠已陸續議定合約價格，就一線大廠訂價來看，PC DRAM 均價已來到 33 美元，較上一季平均漲幅約達 5%；以北美四大網路服務提供者為首的資料中心拉貨動能仍強，帶動本季伺服器記憶體價格上漲 3-5%。至於智慧型手機第一季買氣較原先預期低迷，加上 NAND

跌價與中國發改委因素影響，行動式記憶體價格漲幅較先前收斂，平均價格小幅上漲約 3%。從整體產值來看，DRAmExchange 預估，2018 年 DRAM 產業產值將成長超過 3 成，規模達 960 億美元。

觀察各廠 2017 年第四季營收表現，三星依然穩坐 DRAM 產業的龍頭，營收達 101 億美元，較上季成長 14.5%，再度創下歷史新高；SK 海力士營收衝至 63 億美元，較前季成長 14.1%，兩大韓廠的市占率各為 46.0%與 28.7%，合計已囊括 74.7%的市占率；美光集團仍舊維持第三，營收達 46 億美元，季增 13.4%，市占 20.8%。

受到價格持續上漲以及製程微縮所帶來的成本效益，三星第四季度營業利益率再度改寫歷史新高，由 62%上升至 64%；SK 海力士亦從第三季度的 56%再提升至 59%；美光則從 50%拉升至 53%。展望 2018 年第一季度，受惠於 DRAM 價格持續上漲與製程轉進所帶來的成本效益，三大廠在營收表現上可望再創新猷，各家獲利率也可望進一步提升。

三星開啟新一波擴產計畫，SK 海力士 2019 年開出新產能計畫不變

從技術面來看，三星今年的目標除了持續提升 18nm 製程的產出比重外，為期近兩年 DRAM 漲價帶動 DRAM 供應商的高獲利，以及中國潛在競爭者的加入，也讓三星決定展開新一波的擴產計畫，將原本規劃做 NAND Flash 的平澤廠二樓空間投入生產 DRAM，一方面因應 DRAM 供給吃緊狀況，另一方面藉由減少未來 NAND Flash 的投片量，來抑制 NAND Flash 的跌價速度，對此，DRAmExchange 指出，此舉對整體記憶體產業屬健康發展，而並非壞事。

此外，SK 海力士去年底開始導入 18nm 的生產，然而，進入 1Xnm 世代製程難度高、轉換不易，SK 海力士目前仍致力於提升其 18nm 良率；擴廠計畫則維持不變，SK 海力士最快要到 2019 年才會在中國無錫新建的第二座 12 吋廠看到產能開出。美光在技術佈局方面，台灣美光記憶體(原瑞晶) 17nm 目前產出比重已超過 9 成，預計今年第二季初將完成轉換，而台灣美光晶圓科技(原華亞科)計畫今年中開始進行 20nm 往 17nm 的轉換，預計今年年底將可望有一半產能轉往 17nm 生產，並於明年上半年全數導入。

台系廠商部分，南亞科第四季營收較前一季大幅成長 26.9%，主要歸功於 20nm 轉換良率超乎預期，以及價格持續走揚帶動。20nm 的成本效益拉升營業利益率至 38.9%，較前一季成長 7 個百分點。展望未來，由於該公司 20nm 良率繼續提升，將會持續改善其成本結構，增加獲利空間。

圖、2017 年第四季全球 DRAM 廠自有品牌記憶體營收排名

單位：百萬美元

Ranking	Company	Revenue			Market Share	
		4Q17	3Q17	QoQ	4Q17	3Q17
1	Samsung	10,066	8,790	14.5%	46.0%	45.8%
2	SK Hynix	6,291	5,514	14.1%	28.7%	28.7%
3	Micron Group	4,562	4,023	13.4%	20.8%	21.0%
4	Nanya	558	439	26.9%	2.5%	2.3%
5	Winbond	173	177	-2.2%	0.8%	0.9%
6	Powerchip	104	103	0.6%	0.5%	0.5%
	Others	144	135	7.0%	0.7%	0.7%
	Total	21,898	19,181	14.2%	100.0%	100.0%

備註 1：3Q17-1 美元兌換 1,131 韓圓；1 美元兌換 30.25 台幣

備註 2：4Q17-1 美元兌換 1,105 韓圓；1 美元兌換 30.1 台幣

資料來源：DRAmExchange，2018 年 2 月

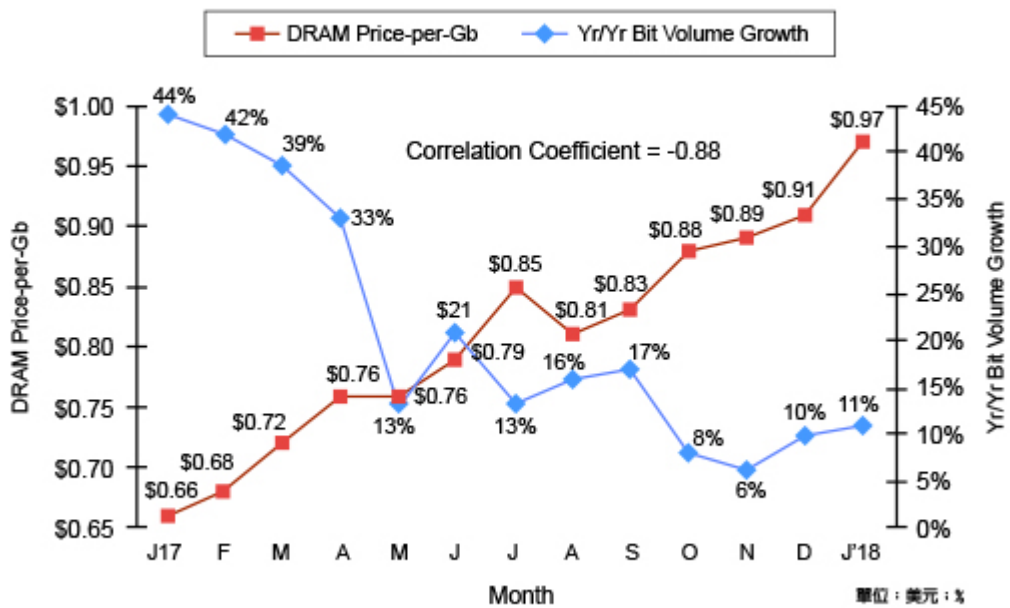
另外根據市調機構 IC Insights 最新研究顯示，在 1978 年至 2012 年的 34 年間，DRAM 每位元(bit)價格平均每年下跌 33%。然而，從 2012 年到 2017 年，DRAM 平均每位元價格下跌僅為每年 3%。此外，2017 年全年 DRAM 價格漲幅達到 47%，是自 1978 年以來最大的年度漲幅，超過了 1988 年 30 年前的 45% 漲幅。

在 2017 年，DRAM 位元成長率為 20%，2018 年，三大 DRAM 製造商(如三星、SK 海力士和美光)均表示他們預計 DRAM 位元數成長再次達到 20% 左右。但是，如圖所示，2017 年 5 月至 2018 年 1 月的 9 個月期間，DRAM 每月的同比成長率僅為 13%。

另外，從 2017 年 1 月到 2018 年 1 月的 DRAM 每月每千顆價格，DRAM 每 Gb 價格一直在急劇上升，2017 年 1 月與 2018 年 1 月相較，價格上漲 47%。毫無疑問，電子系統製造商目前正在爭先恐後地調整和適應 DRAM 價格的飛漲。

雖然難以精確衡量，但 IC Insights 認為，DRAM 位元數的使用量也受到價格上漲的影響，增加的成本抑制了需求，降低成本擴大了使用範圍並開闢了新的應用。從 2017 年 1 月到 2018 年 1 月，DRAM 每位元價格與同期相較成長量之間的相關係數為 -0.88，這兩個因素完全相反：將是 -1.0。因此，雖然系統製造商並未縮減目前出貨的系統中的 DRAM 使用量，但有傳言稱，一些智慧手機廠商在接下來推出的新產品中將降低 DRAM 的容量。

DRAM 每 Gb 平均價格與出貨成長率



資料來源：WSTS、IC Insights(3/2018)

4. 競爭利基

記憶體模組產業大者恆大的勢態仍存在，大廠憑藉著資金和買貨議價能力，不是直接佈局通路，就是對於通路業者採取較高的姿態。本公司暨子公司以自有品牌、產品創新設計、完整通路策略及服務至上的信念，創造競爭優勢。

A. 快速生產、提升出貨效率

本公司暨子公司積極整合上游零組件供應商的資源外，同時與 NAND FLASH 及 DRAM 製造商維持良好供需關係，本身也掌握品牌、行銷、技術與產品、全球服務能力；本公司暨子公司亦採依接單狀況再安排生產之方式，以降低公司庫存風險，此一簡明有效的營運服務模式，不僅降低營業費用與資本支出，同時能立即滿足與提供消費者最俱競爭力價格、需求等優勢。

B. 掌握通路、創造通路利潤

記憶體市場價格變動劇烈且競爭，本公司暨子公司採多管道、多樣少量分進合擊的方法，來面對通路夥伴，以達到產品快速到達消費者端。本公司暨子公司並要求業務接單上單，倉庫必須 48 小時內出貨，目的是要減少客戶庫存風險，同時也提高本公司暨子公司庫存週轉率。另為避免經銷通路衝突，嚴格慎選全球各地的合作夥伴，以通路區隔策略避免品牌商品於各區市場造成通路間互相殺價競爭的狀況產生，有效維持品牌於各區市場價格定位的目標，並以快速供貨、即時反應價格並與經銷通路商有更緊密的合作關係，一如產銷共同體，等同於跳過代理商直接面對客戶，同時並於全球重點區域國家設有子公司、辦公室或設置當地業務代表，如此精兵式行銷通路佈局，讓本公司暨子公司在激烈的競爭中仍可持續成長。

C. 產品創新、創造差異化

本公司暨子公司在 2018 甫開春之際，即以三用 OTG 隨身碟-Mobile C50 勇奪德國「iF Award」獎項，「iF Award」素有「設計界奧斯卡獎」之稱，而這也是公司連續第五年獲得 iF 獎肯定。憑藉著優越不凡的產品設計及堅強的研發實力，為其滿載的獲獎記錄再添佳績。

此外，在 2017 年度，同樣展現「業界獲獎常勝軍」的實力，獲獎氣勢驚人，接連橫掃國內外各大獎項。包括：「日本 GOOD DESIGN AWARD」、「台北國際電腦展創新設計獎」、「台灣精品獎」、「金點設計獎」、與「中國設計紅星獎」。驚人的得獎紀錄充分展現優異的創新實力和深厚的工藝底蘊，更體現出本公司暨子公司設計團隊在創意及產品研發上堅持不懈、精益求精的創作精神。

D. 自有品牌、榮獲國際肯定

本公司暨子公司堅持自有品牌為之永續經營目標，因應全球市場改變做在地化的變動，由總公司規劃控管品牌的運作，強調在地化經營，由總公司權責單位制定區域產品銷售策略並交由子公司執行。有關產品的定位、價格、包裝設計及廣告行銷等則藉由內部完整且嚴格流程制度控管，並藉由國際重要展覽、各國媒體宣傳、網路行銷推廣，傳達品牌形象，強化品牌精神。

5. 發展遠景之有利、不利因素與因應對策

A. 有利因素

① 品牌效益發酵、國際市場肯定

本公司暨子公司銷售自有品牌「Silicon Power」，持續專注本業，履獲世界級獎項，不但產品線完整，品質穩定更獲消費者肯定，是全球首創「終身保固」的記憶體製造商。品牌成長至今始終不變的信念是，記憶儲存產品的

意義不應只是儲存資料之用，透過變化多端的設計觀點，賦予它不同的生命力，讓每一位消費者都值得擁有一個專屬於自我獨特性的產品選擇。

② 產品種類完整，技術規格領先

本公司暨子公司擁有完整研發團隊，注重技術研發，同時以完整快閃記憶卡、隨身碟、記憶體模組、SSD 固態硬碟、外接硬碟、無線、工規類等產品與行動配件銷售到全球。產品設計陸續獲得國內、外重要獎項肯定，多元化產品提供客戶一次購足的滿足性，並以產品新技術，帶領客戶創造更多銷售機會。

③ 創新的研發能力

本公司暨子公司致力於開創自有品牌，成功開發多項產品並申請相關專利，基於產品生命週期短及需搶得先機推出新產品之考量，期能降低研發新產品之成本，並加快新產品研發進度，創造雙贏市場，奠定本公司暨子公司於同業中之競爭利基。

④ 服務品質提升，全球保證服務

本公司暨子公司致力提升服務品質，成立線上購物網站，用以滿足消費者追求便利、安全與快速的消費需求，提供多樣化的產品供消費者選擇；本公司暨子公司以優質快速的售後服務取代傳統送修模式，為產品創造更多的附加價值，藉此希望消費者能體會到本公司暨子公司真正關心消費者需求。

⑤ 產品品質穩定深受市場肯定

本公司暨子公司為行銷推廣之基礎，提供予客戶優良品質的產品，相當重視產品品質之管理。藉由持續引進自動化生產設備與高性能測試檢驗平台，並於生產過程中實施產品 100% 測試與各分段製程間嚴格抽驗檢測進而有效掌握產品品質與良率，故可減少產品售出後維修支出，並能獲得客戶對產品之肯定。

⑥ 重視核心價值、著重人員培訓

本公司暨子公司核心價值為「分享、關懷、值得信賴」，為客戶、股東、員工、供應商創造共同最大利益，落實「分享、關懷、值得信賴」在日常作業制度中，共創與上述利害關係人之間的雙贏局面，共同穩健成長。

本公司暨子公司堅信員工的成長是公司成長的一部份，從過往訓練歷程裡，公司尊重員工自由學習意願、肯定個人價值與專長下，以「新進人員訓練」、「業務每週輔導研討」、「業務專業技能培訓」、「讀書會」、「管理職能訓練」、「專業職能訓練」等，讓員工能在工作中學習分享彼此的經驗與專長，使大家的潛能得以無限地發揮；另設有「職務輪調」與「職務晉升」制度，讓同仁在本身專業領域外，得以有跨領域學習和成長的空間。

⑦ 以新興市場為主的發展策略

本公司暨子公司多年來在俄羅斯、日本、中東、義大利、西班牙以及法國等地，都已打下非常優異的成績，整體佈局係從新興市場出發，以重要目標市場開始切入，並依循此成功模式複製至其他市場。由點至線迅速擴展，搭配即時而彈性的價格以及「48 小時出貨&客服」的競爭策略，為本公司暨子公司打下成功的基礎；本公司暨子公司持續擴大俄羅斯、日本、中東、義大利、西班牙、法國等基礎市場的市佔率，並於屹立於俄羅斯站穩前三大品牌排

序；此外，針對地方性通路與服務特性的差異，運用當地人才，快速站穩腳步，投入更多的資源目的就是要在最快的時間取得最佳的戰略位置。

B. 不利因素與因應對策

① 關鍵原料占成本比重高，且其價格波動幅度，影響獲利穩定

快閃記憶體、記憶體模組及儲存裝置具備的共同特性，就是關鍵原料(DRAM 顆粒及 NAND Flash 顆粒)佔產品成本比重高，當市場晶片價格波動劇烈，產品成本立刻受到影響，進而影響到產品售價與銷售，亦影響公司獲利之穩定性。

因應對策：

- (A) 加強對市場價格趨勢之研判能力，並蒐集有關原料之供需資料，藉以避免市場價格波動風險。
- (B) 加強庫存管理及高效率之銷售體系，透過完整的全球行銷據點，採接單後 48 小時內出貨之快速生產及出貨模式，以降低價格波動之風險。
- (C) 配合經營團隊對市場價格的敏銳反應，在持續佈建全球通路網的助益下，快速消化現有產品。並因優良的品牌價值和形象及產品線多元化的優勢，幫助公司提升毛利並避開中小型同業的低價競爭，維持穩定的獲利能力。
- (D) 積極整合上游原料供應商的資源，並以資料系統輔助掌控庫存；製造生產方面，於淡季以廠內自製生產，旺季時可搭配下游外包廠商生產，提升整體產能。

② 技術規格成熟、整合性產品多

現有標準記憶卡、記憶體等規格日漸統一，規格創新速度趕不上生產的速度，因此在產品規格化後，基本款產品相似度高，能創造的差異化低。另外現有手機、媒體撥放器等產品具備大容量的儲存功能，也會影響到記憶產品的銷售。

因應對策：

從設計、研發端來創造產品製造差異化，並附加競爭對手沒有的新功能，同時積極與原廠及各技術協會研討、開發新技術，領先推出新規格產品，品牌形象提昇，強化技術領先能力。

③ 資訊產品推陳出新速度加快，市場競爭激烈

由於新資訊產品不斷推陳出新，技術不斷進步，世代交替極為快速。消費者在新功能誘使且價格尚可接受之範圍內，多半轉向購買新規格產品，使得舊有產品跌價迅速，業者往往以低價出清過時庫存，面臨虧損風險，復加上消費者對於快閃記憶卡容量與傳輸速度要求越來越高，因此帶動各家廠商推出高容量、高傳輸速度、快速寫入速度產品，整體市場競爭激烈。

因應對策：

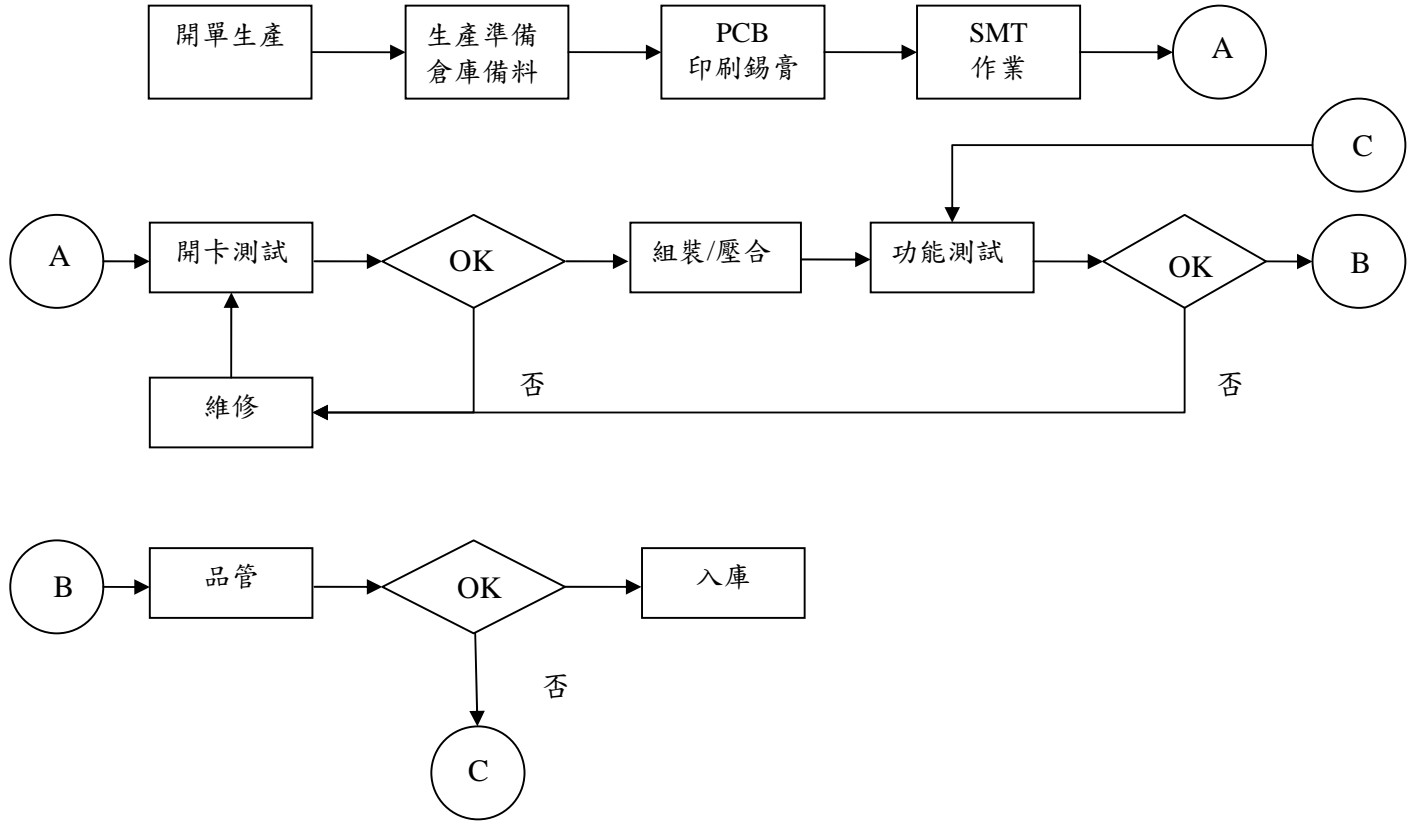
- (A)密切注意消費市場之需求情形，與廠商及客戶保持良好互動關係，除知悉上游產品新技術之推出時程，以掌握市場需求及趨勢之脈動，降低本項不利因素之風險。
- (B)因應各國技術進步之程度不一，對產品需求亦不相同，因此積極佈建全球行銷通路，將不同規格、容量之產品銷售至目標市場，將有助於減緩產品生命週期縮短帶來之衝擊。
- (C)本公司暨子公司對產品規格之演進與設計頗為重視，由於資訊、通訊與消費性電子產品，愈趨走向流行化風格。因此，公司不斷推出具有輕巧時尚設計感與創新性產品，以滿足消費者追求新穎之產品需求。
- (D)凡購買本公司暨子公司產品即可免費下載 SP Widget 軟體，該軟體具有 7 大備份及安全防護功能，讓消費者享受安全而便利的加值服務。此外，消費者若有任何產品問題，皆可經由全球經銷體系及客服中心，立即獲得本公司暨子公司提供終身保固及完整售後服務。

(二)主要產品之重要用途及產製過程

1. 主要產品重要用途

主要產品	用 途
記憶體模組	應用於桌上型電腦、筆記型電腦、伺服器、印表機等資訊產品上，作為存取之記憶體功用。
快閃記憶體產品	作為連接電腦系統之外接記憶體存取裝置；或複合式功能作為資料儲存、影音拍攝與播放之多功能裝置。
固態硬碟產品	以高容量、高速度與高穩定度特性在儲存裝置領域逐漸取代現有磁盤式硬碟。
外接式硬碟產品	作為電腦系統之外接存取裝置。
工業用記憶體模組 (Flash/DRAM)	應用於不同企業領域需求之特殊規格系統裝置。
行動電源/充電裝置	作為平板電腦或手機的充電電源。

2. 產製過程



(三) 主要原料之供應狀況

原 料	供 應 來 源	供 貨 狀 況
動態隨機存取記憶體	Hynix、Micron、南亞科技	穩定供貨
快閃記憶體	Sandisk、Micron、Toshiba、Hynix	穩定供貨
印刷電路板	堅順、志超、先進工業	穩定供貨
晶片組	群聯電子、慧榮科技、點序科技	穩定供貨
硬碟	Seagate、WD、Toshiba	穩定供貨

(四)最近二年度任一年度中曾占進(銷)貨總額百分之十以上之客戶名稱及其進(銷)貨金額與比例

1. 佔進貨總額百分之十以上供應商

單位：新台幣仟元

項目	105 年度			106 年度			107 年度截至第一季止					
	名稱	金額	占全年度進貨淨額比率〔%〕	與發行人之關係	名稱	金額	占全年度進貨淨額比率〔%〕	與發行人之關係	名稱	金額	占當年度截至前一季止進貨淨額比率〔%〕	與發行人之關係
1	乙公司	1,376,072	39.69	無	乙公司	1,200,651	29.05	無	乙公司	237,201	25.99	無
2	聯強國際	545,339	15.73	無	丁公司	535,524	12.95	無	戊公司	116,668	12.78	無
3	其他	1,545,942	44.58	無	聯強國際	429,864	10.40	無	己公司	113,319	12.42	無
4	--	--	--	--	其他	1,967,442	47.60	無	其他	445,545	48.81	無
	進貨淨額	3,467,353	100		進貨淨額	4,133,481	100		進貨淨額	912,733	100	

本公司供應商並沒有明顯集中的情況，106 年度整體採購結構並無重大變動發生。

2. 佔銷貨總額百分之十以上客戶

單位：新台幣仟元

項目	105 年度			106 年度			107 年度截至第一季止					
	名稱	金額	占全年度銷貨淨額比率〔%〕	與發行人之關係	名稱	金額	占全年度銷貨淨額比率〔%〕	與發行人之關係	名稱	金額	占當年度截至前一季止銷貨淨額比率〔%〕	與發行人之關係
1	D 公司	547,023	12.93	無	其他	4,287,194	100	無	其他	1,309,536	100	無
2	其他	3,684,605	87.07	無	--	--	--	--	--	--	--	--
	銷貨淨額	4,231,628	100		銷貨淨額	4,287,194	100		銷貨淨額	1,309,536	100	

本公司 106 年度客戶結構並無重大變動發生。

(五)最近二年度生產量值

單位：新台幣仟元；顆(支)

生產量值 主要商品	年度	105 年度			106 年度		
		產能	產量	產值	產能	產量	產值
DRAM 記憶體模組		696,019	556,815	383,902	846,990	677,592	832,820
NAND FLASH 快閃記憶體產品		27,446,314	23,329,367	3,024,382	13,774,164	11,708,039	3,247,634
策略性產品		760,213	646,181	885,656	616,580	524,093	780,240
合計		28,902,546	24,532,363	4,293,940	15,237,734	12,909,724	4,860,694

本公司之產能及產量下降，主要係因需求減少，調整產能編製、降低產量。

(六)最近二年度銷售量值

單位：仟/組、片、顆；仟元

銷售量值 主要商品	年度	105 年度				106 年度			
		內 銷		外 銷		內 銷		外 銷	
		量	值	量	值	量	值	量	值
DRAM 記憶體模組		65	35,622	304	241,386	120	38,097	351	437,592
NAND FLASH 快閃記憶體產品		1,724	339,307	16,495	2,679,221	1,574	347,363	7,829	2,607,457
策略性產品		135	209,054	451	721,300	98	138,595	491	699,757
其他		605	502	1,564	5,236	28,582	9,945	847	8,388
合計		2,529	584,485	18,814	3,647,143	30,374	534,000	9,518	3,753,194

三、最近二年度及年報刊印日止從業員工人數

單位：人；歲；年；%

年 度		105 年度	106 年度	107 年 截至 5 月 10 日
員 工 人 數	主 管 職	89	85	82
	一 般 同 仁	186	183	189
	線上作業人員	144	124	124
	合 計	419	392	395
平 均 年 歲		35.93	36.31	36.38
平 均 服 務 年 資		3.72	3.88	3.82
學 歷 分 布 比 率	博 士	0.24	0.51	0.51
	碩 士	15.98	19.13	18.48
	大 專	77.33	73.98	74.17
	高 中	5.97	5.87	6.33
	高 中 以 下	0.48	0.51	0.51

四、環保支出资訊

最近年度及截至年報刊印日止，因污染環境所受損失及處分之總額及未來因應對策可能之支出：

1. 本公司暨子公司在產品設計以及原物料供應商與相關資材與副資材、包裝材料等，廠商皆賦予第三驗證單位之測試報告符合公司產品要求，並且根據國際指令法規與各國禁用物質等限制都有做定期維護一覽表符合客戶要求。其次，WEEE/Green Dot 在德國有做註冊及定期申報。
2. 本公司暨子公司為符合 ISO14001 驗證之企業，主要產品外接式硬碟、隨身碟…等生產製程的相關設備自動化 SMT、組裝、包裝、測試、檢驗等無廢氣、廢油產生。其僅有一般事業廢棄物產生，對環境衝擊極小，故無需申領污染設施設置許可證或污染排放許可證。本公司暨子公司在產品設計以及原物料供應商與相關資材與副資材、包裝材料等，廠商皆賦予第三驗證單位之測試報告符合公司產品要求，並且根據國際 RoHS、REACH 等指令法規與各國禁用物質等限制都有建立「環境管理維護一覽表」符合客戶要求。本公司暨子公司均依據環保局規定實施事業廢棄物清理計畫書提報、並進行分類與收集的標示與管理；針對有害事業廢棄物亦根據法令規定每月申報至環保署、化學藥品溶劑提供與溶劑桶回收的部分也有簽約的合格回收處理廠商進行之，並依據勞工安全衛生法規定提供適當的防護具執行作業；在飲用水部份亦依據法令規定進行定期檢測，辦公室區及廠區也全面使用 T5 節能燈具及影印紙回收再利用，並且定期有稽核專員進行相關盤查與維護環境污染的相關事宜，其皆符合 ISO14001 之空、水、廢、毒及噪之要求，為企業對地球生態善盡環境保護之責任。
3. 重大環保支出：無。

五、勞資關係

1. 公司各項員工福利措施、進修、訓練、退休制度與其實施情形，以及勞資間之協議與各項員工權益維護措施情形：

(1) 員工福利措施與實施情形：

本公司為增進員工福利，依法成立職工福利委員會按期提撥福利金，目前本公司福利措施要點如下：

- ① 公司法定福利措施：全民健康保險、勞工保險、提撥勞工退休準備金、提撥積欠工資墊償基金、提撥職業災害保險、提繳勞工退休金。
- ② 公司特別提供：員工酬勞、員工教育訓練計劃、團體意外保險及定期健康檢查。
- ③ 福利委員會提供：婚喪喜慶補助金、傷病慰問金、生育津貼、定期員工旅遊活動、三節禮品、社團補助、員工及眷屬獎助學金、急難貸款及其他各種便利優惠活動等。

(2) 員工進修與訓練：

本公司提供員工完整的教育訓練，以利員工發揮職能進而提昇公司整體發展，讓員工職場生涯更趨完整。本公司於 106 年度員工進修與訓練資料如后：

類別	班次	課時 (單位：小時)	人次	費用支出 (單位：元)
通識訓練	42	214	2,232	0
安全衛生	48	24	184	6,100
品質管理	40	56	137	19,200
環境管理	40	14	66	0
在職專業	18	121	20	69,100
總計	188	429	2,639	94,400

(3) 本公司與財務資訊透明有關人員，取得主管機關指定之相關證照情形：

職稱／姓名	進修日期	主辦單位／課程名稱	進修時數
財會主管 吳望平	106.12.07 & 106.12.08	財團法人中華民國會計研究發展基金會／發行人證券商證券交易所會計主管持續進修班	12
財會主管 代理人 呂美誼	106.12.21 & 106.12.22	財團法人中華民國會計研究發展基金會／發行人證券商證券交易所會計主管持續進修班	12
稽核主管 張志傑	106.11.15	財團法人臺灣經濟發展研究院／Excel 樞紐於企業商用圖表之設計方法與應用實務講座班	7
	106.12.07	財團法人臺灣經濟發展研究院／樞紐分析對稽核財會舞弊查核及底稿實作班	7

職稱／姓名	進修日期	主辦單位／課程名稱	進修時數
稽核人員 盧威任	106.11.14 & 106.11.21	財團法人臺灣經濟發展研究院／ 內控內稽有效解讀財務報表實務 班	12

(4) 退休制度與其實施情形：

為了增進勞工退休生活保障，加強勞雇關係，本公司依法執行退休金提撥。

① 適用舊制員工：

本公司之退休制度依據勞基法相關規定辦理，並依法按月提撥退休金存入中央信託局，交由勞工退休準備金監督委員會管理。

② 適用新制員工：

依據勞工退休金條例，由公司按月給付薪資總額 6% 提撥退休準備金，存入勞保局管理專戶。

(5) 勞資間之協議與各項員工權益維護措施情形：

本公司成立以來，有關勞資關係之一切規定措施，均依相關法令辦理。公司對於員工意見極為重視，並本著共存共榮之經營理念與明確的管理政策，內部溝通管道通暢，維持良好和諧的勞資關係。

2. 最近二年度及截至年報刊印日止，公司因勞資糾紛所遭受之損失，並揭露目前及未來可能發生之估計金額及因應措施：

(1) 最近二年度及截至年報刊印日止公司因勞資糾紛所遭受之損失：無。

(2) 未來可能發生勞資糾紛所遭受之損失之估計金額及因應措施：

本公司暨子公司創立以來即秉持誠信、負責態度，致力於員工福祉，勞資雙方一團和氣，共同為公司的成長而努力不懈，使得公司業績逐昇，故勞資關係一向融洽。最近二年度及截至公開說明書刊印日止，本公司暨子公司並未有因勞資糾紛所遭受之重大損失，預計未來應無勞資糾紛之情事。

六、重要契約

契約性質	當事人	契約起迄日期	主要內容	限制條款
租賃合約	矽創電子(股)公司	2018/3/1~2019/2/28	辦公場所租賃 (總公司 106 號 7F)	無
	許○○	2018/2/15~2019/2/14	辦公場所租賃 (總公司 106 號 8F、8F-1)	無
	許○○	2018/3/1~2019/2/28	辦公場所租賃 (總公司 108、110 號 8F)	無
	許○○	2018/3/1~2019/2/28	辦公場所租賃 (總公司 112 號 8F)	無
	林○○、黃○○	2018/2/15~2019/2/14	辦公場所租賃 (汐止廠 2 樓)	無
授權合約	SD-3C, LLC	2013/8/27~2019/8/26	SD HOST/ANCILLARY PRODUCT LICENSE AGREEMENT (HALA)	保密約定
融資合約	兆豐國際商業銀行	2010/11/15~2025/11/14	中長期授信合約書	無
保險契約	旺旺友聯產物保險 (股)公司	2016/12/23~2017/12/23	商業火災保險	無
	旺旺友聯產物保險 (股)公司	2017/12/23~2018/12/23	商業火災保險	無
	富邦產物保險(股) 公司	2016/10/1~2017/10/1	商業綜合及傘護式責任 保險	無
	富邦產物保險(股) 公司	2017/10/1~2018/10/1	商業綜合及傘護式責任 保險	無
	華南產物保險(股) 公司	2017/11/22~2018/11/22	公共意外責任險	無
	富邦產物保險(股) 公司	2016/12/15~2017/12/14	貨物運輸保險	無
	富邦產物保險(股) 公司	2017/12/15~2018/12/14	貨物運輸保險	無
	南山人壽(股)公司	2016/10/1~2017/10/1	團體一年定期保險	無
	南山人壽(股)公司	2017/10/1~2018/10/1	團體一年定期保險	無
	新加坡商美國國際 產物保險(股)公司 台灣分公司	2016/10/1~2017/9/30	貿易信用綜合保險	無
	新加坡商美國國際 產物保險(股)公司 台灣分公司	2017/10/1~2018/9/30	貿易信用綜合保險	無
	中國輸出入銀行	2017/4/1~2018/3/31	帳款保險	無

陸、財務概況

一、最近五年度簡明資產負債表及綜合損益表

(一) 1、個體簡明資產負債表-國際財務報導準則

單位：新台幣仟元

年 度		最近五年度財務資料				
		102 年	103 年	104 年	105 年	106 年
項 目						
流動資產		2,313,469	2,313,940	1,798,357	1,632,874	2,372,036
不動產、廠房及設備		336,710	340,769	342,496	307,565	284,507
無形資產		6,095	4,416	6,509	2,768	627
其他資產		127,559	335,750	377,664	387,761	321,849
資產總額		2,783,833	2,994,875	2,525,026	2,330,968	2,979,019
流動負債	分配前	1,216,721	1,271,214	841,254	489,028	1,284,003
	分配後	1,427,373	1,362,204	915,994	603,096	註
非流動負債		96,191	126,392	126,650	167,202	168,741
負債總額	分配前	1,312,912	1,397,606	967,904	656,230	1,452,744
	分配後	1,523,564	1,488,596	1,042,644	770,298	註
歸屬於 母公司業主之權益		1,470,921	1,597,269	1,557,122	1,674,738	1,526,275
股本		602,039	652,039	650,780	648,447	647,758
資本公積		217,063	314,351	310,387	317,489	317,361
保留盈餘	分配前	634,006	549,795	502,842	560,729	463,836
	分配後	423,354	458,805	428,102	446,661	註
其他權益		17,813	81,084	135,733	172,275	118,238
庫藏股票		0	0	(42,620)	(24,202)	(20,918)
非控制權益		0	0	0	0	0
權益總額	分配前	1,470,921	1,597,269	1,557,122	1,674,738	1,526,275
	分配後	1,260,269	1,506,279	1,482,382	1,560,670	註

註：106 年度盈餘分派尚未經 107 年股東會決議。

(一) 2、合併簡明資產負債表-國際財務報導準則

單位：新台幣仟元

項 目	年 度	最近五年度財務資料					當年度截至 107年03月 31日財務資 料(註2)
		102年	103年	104年	105年	106年	
流動資產		2,248,989	2,219,063	1,708,197	1,502,811	2,254,129	1,977,309
不動產、廠房及設備		337,546	342,059	344,386	309,872	286,991	279,684
無形資產		7,671	7,236	8,793	4,237	728	503
其他資產		113,504	321,937	359,692	370,690	306,470	323,176
資產總額		2,707,710	2,890,295	2,421,068	2,187,610	2,848,318	2,580,672
流動負債	分配前	1,234,223	1,290,322	861,394	511,871	1,321,776	1,107,796
	分配後	1,444,875	1,381,312	936,134	625,939	註1	註1
非流動負債		2,566	2,704	2,552	1,001	267	1,668
負債總額	分配前	1,236,789	1,293,026	863,946	512,872	1,322,043	1,109,464
	分配後	1,447,441	1,384,016	938,686	626,940	註1	註1
歸屬於 母公司業主之權益		1,470,921	1,597,269	1,557,122	1,674,738	1,526,275	1,471,208
股本		602,039	652,039	650,780	648,447	647,758	647,758
資本公積		217,063	314,351	310,387	317,489	317,361	317,361
保留盈餘	分配前	634,006	549,795	502,842	560,729	463,836	398,634
	分配後	423,354	458,805	428,102	446,661	註1	註1
其他權益		17,813	81,084	135,733	172,275	118,238	128,373
庫藏股票		0	0	(42,620)	(24,202)	(20,918)	(20,918)
非控制權益		0	0	0	0	0	0
權益總額	分配前	1,470,921	1,597,269	1,557,122	1,674,738	1,526,275	1,471,208
	分配後	1,260,269	1,506,279	1,482,382	1,560,670	註1	註1

註1：106年度盈餘分派尚未經107年股東會決議。

註2：107年度第一季財務報告業經會計師核閱。

(二) 1、個體簡明綜合損益表-國際財務報導準則

單位：新台幣仟元

項 目	最近五年度財務資料				
	102 年	103 年	104 年	105 年	106 年
營業收入	7,611,117	7,254,786	5,278,186	4,148,093	4,215,734
營業毛利	785,534	644,324	506,768	570,479	336,951
營業損益	316,234	151,616	47,032	207,841	6,712
營業外收入及支出	(4,928)	(1,113)	23,365	(44,430)	8,720
稅前淨利	311,306	150,503	70,397	163,411	15,432
繼續營業單位本期淨利	269,012	126,206	50,856	132,377	17,133
停業單位損失	0	0	0	0	0
本期淨利(損)	269,012	126,206	50,856	132,377	17,133
本期其他綜合損益 (稅後淨額)	9,302	91,277	35,816	30,174	(56,256)
本期綜合損益總額	278,314	217,483	86,672	162,551	(39,123)
淨利歸屬於母公司業主	269,012	126,206	50,856	132,377	17,133
淨利歸屬於非控制權益	0	0	0	0	0
綜合損益總額歸屬於 母公司業主	278,314	217,483	86,672	162,551	(39,123)
綜合損益總額歸屬於 非控制權益	0	0	0	0	0
每股盈餘(元)	4.47	2.08	0.80	2.13	0.27

(二) 2、合併簡明綜合損益表-國際財務報導準則

單位：新台幣仟元

項 目	最近五年度財務資料					當年度截至 107 年 03 月 31 日 財務資料 (註)
	102 年	103 年	104 年	105 年	106 年	
營業收入	7,630,651	7,258,534	5,466,231	4,231,628	4,287,194	1,309,536
營業毛利	807,175	723,276	621,325	676,225	482,680	61,338
營業損益	275,341	117,712	45,021	161,339	5,505	(69,550)
營業外收入及支出	36,218	32,835	26,458	2,160	11,884	(1,607)
稅前淨利	311,559	150,547	71,479	163,499	17,389	(71,157)
繼續營業單位本期淨利	269,012	126,206	50,856	132,377	17,133	(65,170)
停業單位損失	0	0	0	0	0	0
本期淨利(損)	269,012	126,206	50,856	132,377	17,133	(65,170)
本期其他綜合損益 (稅後淨額)	9,302	91,277	35,816	30,174	(56,256)	10,103
本期綜合損益總額	278,314	217,483	86,672	162,551	(39,123)	(55,067)
淨利歸屬於母公司業主	269,012	126,206	50,856	132,377	17,133	(65,170)
淨利歸屬於非控制權益	0	0	0	0	0	0
綜合損益總額歸屬於 母公司業主	278,314	217,483	86,672	162,551	(39,123)	(55,067)
綜合損益總額歸屬於 非控制權益	0	0	0	0	0	0
每股盈餘(元)	4.47	2.08	0.80	2.13	0.27	(1.03)

註：107 年度第一季財務報告業經會計師核閱。

(三)最近五年度簽證會計師姓名及查核意見

年度	會計師事務所名稱	會計師姓名	查核意見
102	資誠聯合會計師事務所	李秀玲、馮敏娟	無保留意見
103	資誠聯合會計師事務所	李秀玲、馮敏娟	無保留意見
104	資誠聯合會計師事務所	周筱姿、李秀玲	無保留意見
105	資誠聯合會計師事務所	周筱姿、李秀玲	無保留意見
106	資誠聯合會計師事務所	周筱姿、李秀玲	無保留意見

二、最近五年度財務分析

(一)個體財務分析-國際財務報導準則

年 度 分析項目		最近五年度財務分析				
		102年	103年	104年	105年	106年
財務結構	負債占資產比率(%)	47.16	46.67	38.33	28.15	48.77
	長期資金占不動產、 廠房及設備比率(%)	465.42	505.82	491.62	598.88	595.77
償債能力	流動比率(%)	190.14	182.03	213.77	333.90	184.74
	速動比率(%)	132.64	110.79	164.03	232.17	109.88
	利息保障倍數	84.85	19.48	17.73	85.92	6.60
經營能力	應收款項週轉率(次)	7.66	6.82	5.25	4.66	4.12
	平均收現日數	47.65	53.52	69.52	78.33	88.59
	存貨週轉率(次)	10.40	7.65	6.80	7.71	5.49
	應付款項週轉率(次)	11.14	13.34	10.95	11.50	15.39
	平均銷貨日數	35.10	47.71	53.68	47.34	66.48
	不動產、廠房及設備 週轉率(次)	24.20	21.42	15.45	12.76	14.24
	總資產週轉率(次)	2.89	2.51	1.91	1.71	1.59
獲利能力	資產報酬率(%)	10.33	4.61	1.96	5.52	0.74
	權益報酬率(%)	18.72	8.23	3.22	8.19	1.07
	稅前純益占實收資本額 比率(%)	51.71	23.08	10.82	25.20	2.38
	純益率(%)	3.53	1.74	0.96	3.19	0.41
	每股盈餘(元)	4.47	2.08	0.80	2.13	0.27
現金流量	現金流量比率(%)	13.94	0.00	92.68	0.00	0.00
	現金流量允當比率(%)	49.15	45.64	95.35	91.46	50.97
	現金再投資比率(%)	(2.61)	(13.77)	45.90	(4.54)	(7.35)
槓桿度	營運槓桿度	1.65	2.43	5.85	2.02	27.80
	財務槓桿度	1.01	1.06	1.09	1.01	1.81

請說明最近二年度各項財務比率變動原因。(若增減變動未達 20% 者可免分析)

負債占資產比率：主要係 106 年因購料需求而增加短期借款所致。

流動比率：主要係 106 年流動負債增加比例大於流動資產增加比例所致。

速動比率：主要係 106 年流動資產中存貨增加較為明顯所致。

利息保障倍數：主要係 106 年稅前淨利減少，又因短期借款增加使利息費用增加所致。

存貨週轉率：主要係 106 年底存貨總額增加所致。

應付款項週轉率：主要係 106 年銷貨成本增加所致。

平均銷貨日數：主要係 106 年底存貨總額增加所致。

資產報酬率：主要係 106 年稅後損益減少所致。

權益報酬率：主要係 106 年稅後損益減少所致。

稅前純益占實收資本額比率：主要係 106 年稅前純益減少所致。

純益率：主要係 106 年稅後損益減少所致。

每股盈餘：主要係 106 年稅後損益減少所致。

現金流量允當比率：主要係最近五年度營業活動淨現金流量減少同時存貨增加額增加所致。

現金再投資比率：主要係 106 年營運資金減少所致。

營運槓桿度：主要係 106 年營業利益減少，又變動營業成本及費用增加比例較銷貨淨額大所致。

財務槓桿度：主要係 106 年營業利益減少，又因短期借款增加使利息費用增加所致。

(二)合併財務分析-國際財務報導準則

分析項目		最近五年度財務分析					當年度截至107年03月31日財務資料
		102年	103年	104年	105年	106年	
財務結構	負債占資產比率(%)	45.68	44.74	35.68	23.44	46.41	42.99
	長期資金占不動產、廠房及設備比率(%)	436.53	467.75	452.89	540.78	531.91	526.62
償債能力	流動比率(%)	182.22	171.98	198.31	293.59	170.54	178.49
	速動比率(%)	119.43	88.99	138.15	168.49	78.96	100.31
	利息保障倍數	61.70	16.99	15.39	64.96	6.74	(41.74)
經營能力	應收款項週轉率(次)	9.82	9.53	8.27	7.62	6.88	6.74
	平均收現日數	37.17	38.30	44.14	47.90	53.05	54.15
	存貨週轉率(次)	9.38	6.61	5.78	6.08	4.21	4.89
	應付款項週轉率(次)	11.12	13.14	11.09	11.43	14.97	14.34
	平均銷貨日數	38.91	55.22	63.15	60.03	86.70	74.64
	不動產、廠房及設備週轉率(次)	24.20	21.36	15.93	12.94	14.37	18.49
	總資產週轉率(次)	2.97	2.59	2.06	1.84	1.70	1.93
獲利能力	資產報酬率(%)	10.65	4.79	2.06	5.84	0.79	(9.38)
	權益報酬率(%)	18.72	8.23	3.22	8.19	1.07	(17.39)
	稅前純益占實收資本額比率(%)	51.75	23.09	10.98	25.21	2.68	(43.94)
	純益率(%)	3.53	1.74	0.93	3.13	0.40	(4.98)
	每股盈餘(元)	4.47	2.08	0.80	2.13	0.27	(1.03)
現金流量	現金流量比率(%)	8.45	0.00	89.13	0.00	0.00	19.56
	現金流量允當比率(%)	48.93	41.42	87.90	82.99	43.29	NA
	現金再投資比率(%)	(7.40)	(15.30)	51.26	(5.17)	(8.41)	16.74
槓桿度	營運槓桿度	1.86	3.28	6.89	2.73	34.51	0.40
	財務槓桿度	1.02	1.09	1.12	1.02	2.47	0.97

請說明最近二年度各項財務比率變動原因。（若增減變動未達 20% 者可免分析）

負債占資產比率：主要係 106 年因購料需求而增加短期借款所致。

流動比率：主要係 106 年流動負債增加比例大於流動資產增加比例所致。

速動比率：主要係 106 年流動資產中存貨增加較為明顯所致。

利息保障倍數：主要係 106 年稅前淨利減少，又因短期借款增加使利息費用增加所致。

存貨週轉率：主要係 106 年底存貨總額增加所致。

應付款項週轉率：主要係 106 年銷貨成本增加所致。

平均銷貨日數：主要係 106 年底存貨總額增加所致。

資產報酬率：主要係 106 年稅後損益減少所致。

權益報酬率：主要係 106 年稅後損益減少所致。

稅前純益占實收資本額比率：主要係 106 年稅前純益減少所致。

純益率：主要係 106 年稅後損益減少所致。

每股盈餘：主要係 106 年稅後損益減少所致。

現金流量允當比率：主要係最近五年度營業活動淨現金流量減少同時存貨增加額增加所致。

現金再投資比率：主要係 106 年營運資金減少所致。

營運槓桿度：主要係 106 年營業利益減少，又變動營業成本及費用增加比例較銷貨淨額大所致。

財務槓桿度：主要係 106 年營業利益減少，又因短期借款增加使利息費用增加所致。

註1：107年度第一季財務報告業經會計師核閱。

註2：財務比率計算公式如下：

1. 財務結構

(1) 負債占資產比率 = 負債總額 / 資產總額。

(2) 長期資金占不動產、廠房及設備比率 = (權益總額 + 非流動負債) / 不動產、廠房及設備淨額。

2. 償債能力

(1) 流動比率 = 流動資產 / 流動負債。

(2) 速動比率 = (流動資產 - 存貨 - 預付費用) / 流動負債。

(3) 利息保障倍數 = 所得稅及利息費用前純益 / 本期利息支出。

3. 經營能力

(1) 應收款項(包括應收帳款與因營業而產生之應收票據)週轉率 = 銷貨淨額 / 各期平均應收款項(包括應收帳款與因營業而產生之應收票據)餘額。

(2) 平均收現日數 = 365 / 應收款項週轉率。

(3) 存貨週轉率 = 銷貨成本 / 平均存貨額。

(4) 應付款項(包括應付帳款與因營業而產生之應付票據)週轉率 = 銷貨成本 / 各期平均應付款項(包括應付帳款與因營業而產生之應付票據)餘額。

(5) 平均銷貨日數 = 365 / 存貨週轉率。

(6) 不動產、廠房及設備週轉率 = 銷貨淨額 / 平均不動產、廠房及設備淨額。

(7) 總資產週轉率 = 銷貨淨額 / 平均資產總額。

4. 獲利能力

(1) 資產報酬率 = [稅後損益 + 利息費用 × (1 - 稅率)] / 平均資產總額。

(2) 權益報酬率 = 稅後損益 / 平均權益總額。

(3) 純益率 = 稅後損益 / 銷貨淨額。

(4) 每股盈餘 = (歸屬於母公司業主之損益 - 特別股股利) / 加權平均已發行股數。(註4)

5. 現金流量

(1) 現金流量比率 = 營業活動淨現金流量 / 流動負債。

(2) 淨現金流量允當比率 = 最近五年度營業活動淨現金流量 / 最近五年度(資本支出 + 存貨增加額 + 現金股利)。

(3) 現金再投資比率 = (營業活動淨現金流量 - 現金股利) / (不動產、廠房及設備毛額 + 長期投資 + 其他非流動資產 + 營運資金)。(註5)

6. 槓桿度：

(1) 營運槓桿度 = (營業收入淨額 - 變動營業成本及費用) / 營業利益(註6)。

(2) 財務槓桿度 = 營業利益 / (營業利益 - 利息費用)。

註3：上開每股盈餘之計算公式，在衡量時應特別注意下列事項：

1. 以加權平均普通股股數為準，而非以年底已發行股數為基礎。

2. 凡有現金增資或庫藏股交易者，應考慮其流通期間，計算加權平均股數。

3. 凡有盈餘轉增資或資本公積轉增資者，在計算以往年度及半年度之每股盈餘時，應按增資比例追溯調整，無庸考慮該增資之發行期間。

4. 若特別股為不可轉換之累積特別股，其當年度股利(不論是否發放)應自稅後淨利減除、或增加稅後淨損。特別股若為非累積性質，在有稅後淨利之情況，特別股股利應自稅後淨利減除；如為虧損，則不必調整。

註4：現金流量分析在衡量時應特別注意下列事項：

1. 營業活動淨現金流量係指現金流量表中營業活動淨現金流入數。

2. 資本支出係指每年資本投資之現金流出數。

3. 存貨增加數僅在期末餘額大於期初餘額時方予計入，若年底存貨減少，則以零計算。

4. 現金股利包括普通股及特別股之現金股利。

5. 不動產、廠房及設備毛額係指扣除累計折舊前之不動產、廠房及設備總額。

註5：發行人應將各項營業成本及營業費用依性質區分為固定及變動，如有涉及估計或主觀判斷，應注意其合理性並維持一致。

註6：公司股票為無面額或每股面額非屬新臺幣十元者，前開有關占實收資本比率計算，則改以資產負債表歸屬於母公司業主之權益比率計算之。

三、最近年度財務報告之審計委員會查核報告

審計委員會查核報告書

董事會造具本公司一〇六年度合併財務報表(含個體財務報表)，業經委託資誠聯合會計師事務所周筱姿會計師、李秀玲會計師查核完竣，連同營業報告書及盈餘分派議案經本審計委員會查核，認為尚無不合，爰依證券交易法第十四條之四、公司法第二一九條之規定報告如上，敬請 鑒核。

此 致

廣穎電通股份有限公司一〇七年股東常會

審計委員會

召集人：鄭 翠 玉



中 華 民 國 一 〇 七 年 三 月 二 十 三 日

四、最近年度經會計師查核簽證之財務報告

廣穎電通股份有限公司及子公司

關係企業合併財務報表聲明書

本公司民國 106 年度（自民國 106 年 1 月 1 日至 106 年 12 月 31 日止）依「關係企業合併營業報告書關係企業合併財務報表及關係報告書編製準則」應納入編製關係企業合併財務報表之公司與依國際財務報導準則第十號應納入編製母子公司合併財務報告之公司均相同，且關係企業合併財務報告所應揭露相關資訊於前揭母子公司合併財務報告中均已揭露，爰不再另行編製關係企業合併財務報表。

特此聲明

公司名稱：廣穎電通股份有限公司



負責人：陳慧民



中華民國 107 年 3 月 23 日

廣穎電通股份有限公司 公鑒：

查核意見

廣穎電通股份有限公司及子公司（以下簡稱「廣穎集團」）民國 106 年及 105 年 12 月 31 日之合併資產負債表，暨民國 106 年及 105 年 1 月 1 日至 12 月 31 日之合併綜合損益表、合併權益變動表、合併現金流量表，以及合併財務報表附註（包含重大會計政策彙總），業經本會計師查核竣事。

依本會計師之意見，上開合併財務報表在所有重大方面係依照「證券發行人財務報告編製準則」暨金融監督管理委員會認可之國際財務報導準則、國際會計準則、解釋及解釋公告編製，足以允當表達廣穎集團民國 106 年及 105 年 12 月 31 日之合併財務狀況，暨民國 106 年及 105 年 1 月 1 日至 12 月 31 日之合併財務績效及合併現金流量。

查核意見之基礎

本會計師係依照「會計師查核簽證財務報表規則」及中華民國一般公認審計準則執行查核工作。本會計師於該等準則下之責任將於「會計師查核合併財務報表之責任」段進一步說明。本會計師所隸屬事務所受獨立性規範之人員已依中華民國會計師職業道德規範，與廣穎集團保持超然獨立，並履行該規範之其他責任。本會計師相信已取得足夠及適切之查核證據，以作為表示查核意見之基礎。

關鍵查核事項

關鍵查核事項係指依本會計師之專業判斷，對廣穎集團民國 106 年度合併財務報表之查核最為重要之事項。該等事項已於查核合併財務報表整體及形成查核意見之過程中予以因應，本會計師並不對該等事項單獨表示意見。

廣穎集團民國 106 年度合併財務報表之關鍵查核事項如下：

重大外銷客戶收入之確實發生

事項說明

有關收入認列之會計政策請詳合併財務報表附註四(二十六)；廣穎集團銷貨收入來自於自有品牌產品之銷售，銷貨對象除內銷台灣客戶外，另有外銷對象遍佈美洲、歐洲、大洋洲及亞洲地區其他國家。因外銷客戶眾多，須投入較多人力進行查核工作，又外銷收入佔廣穎集團合併營收之比率重大，因此如何確認外銷收入之確實發生至為重要，故

本會計師將重大外銷客戶收入之確實發生列為本年度重要查核事項之一。

因應之查核程序

本會計師對上開關鍵事項已執行之主要因應程序彙列如下：

1. 瞭解與評估外銷收入認列之內部控制程序，並測試外銷收入相關內部控制之有效執行。
2. 取得全年度外銷收入明細，針對所選取重大外銷客戶收入交易核對客戶訂單、出貨單據暨銷貨發票等相關憑證，確認外銷客戶銷貨收入認列交易確實發生。
3. 檢視重大外銷客戶收入於期後發生之銷貨退回與折讓性質、內容及相關佐證文件，並檢查期後收款情形，進而評估外銷客戶銷貨收入之確實發生。

備抵存貨跌價損失之評估

事項說明

有關存貨之會計政策請詳合併財務報表附註四(十二)；會計估計及假設請詳合併財務報表附註五(二)；備抵跌價損失會計科目之說明請詳合併財務報表附註六(四)。民國106年12月31日存貨及備抵存貨跌價損失餘額分別為新台幣1,167,177仟元及新台幣37,373仟元。

廣穎集團主要製造並銷售快閃記憶體相關產品，該等存貨之價格受原物料市場波動影響劇烈，再加上市場競爭激烈，故存在一定之存貨跌價損失風險。廣穎集團對存貨係以成本與淨變現價值孰低者衡量，由於存貨金額重大，且項目眾多，管理階層必須運用判斷及估計以決定資產負債表日存貨之淨變現價值。廣穎集團存貨餘額約佔總資產之40%，對合併財務報表之影響重大，因此，本會計師將備抵存貨跌價損失之評估列為本年度重要查核事項之一。

因應之查核程序

本會計師對上開關鍵事項已執行之主要因應程序彙列如下：

1. 依對廣穎集團營運及產業性質之瞭解，評估其存貨備抵跌價損失所採用提列政策與程序之合理性及一致性。
2. 瞭解存貨倉儲管理之流程，檢視其年度盤點計畫並參與年度存貨盤點，以評估管理階層管控存貨之有效性。
3. 驗證管理階層存貨成本與淨變現價值孰低報表編製邏輯之適當性，以確認報表資訊與其政策一致。
4. 檢視個別存貨淨變現價值採用估計基礎之適當性，並驗證取具資料，如產品銷售及進

貨價格，並重新核算及評估管理階層決定備抵跌價損失之計算。

應收帳款減損之評估

事項說明

有關應收帳款減損之會計政策請詳合併財務報表附註四(十)；應收帳款會計科目之說明請詳合併財務報表附註六(三)。民國 106 年 12 月 31 日應收帳款及備抵呆帳餘額分別為新台幣 744,391 仟元及新台幣 18,074 仟元。

廣穎集團應收帳款係來自於商品銷售或服務提供所產生之應收客戶款項，依內部明訂之授信政策，考量銷貨客戶之財務狀況及過往交易經驗等因素，以評估銷貨客戶之信用品質並給予授信條件，因此應收帳款存在信用風險。廣穎集團主要銷貨對象散及世界各地，由於應收帳款提列備抵呆帳金額受到對客戶信用風險之影響，且涉及管理階層之主觀判斷，因此本會計師認為應收帳款備抵呆帳提列評估可能存在風險。廣穎集團應收帳款餘額約佔總資產之 25%，對合併財務報表之影響重大，因此，本會計師將應收帳款減損之評估列為本年度重要查核事項之一。

因應之查核程序

本會計師對上開關鍵事項已執行之主要因應程序彙列如下：

1. 依對廣穎集團營運之瞭解，評估管理階層所制訂減損評估政策之合理性，包括發生歷史資訊及個別可回收性依據之合理性，並比較財務報表期間應收帳款提列減損之政策一致。
2. 驗證管理階層應收帳款帳齡分析表編製邏輯之適當性，以確認報表資訊與其政策一致。
3. 瞭解懸帳已久之未收回應收帳款，以評估應收帳款備抵呆帳之適足性。同時與管理階層討論逾期帳款的可回收性，並取得額外的佐證資料，評估期末備抵呆帳提列金額之適足性。
4. 針對期末應收帳款餘額進行發函詢證及期後收款測試。

其他事項 - 個體財務報告

廣穎電通股份有限公司已編製民國 106 年度及 105 年度個體財務報表，並經本會計師出具無保留意見之查核報告在案，備供參考。

管理階層與治理單位對合併財務報表之責任

管理階層之責任係依照「證券發行人財務報告編製準則」暨金融監督管理委員會認

可之國際財務報導準則、國際會計準則、解釋及解釋公告編製允當表達之合併財務報表，且維持與合併財務報表編製有關之必要內部控制，以確保合併財務報表未存有導因於舞弊或錯誤之重大不實表達。

於編製合併財務報表時，管理階層之責任亦包括評估廣穎集團繼續經營之能力、相關事項之揭露，以及繼續經營會計基礎之採用，除非管理階層意圖清算廣穎集團或停止營業，或除清算或停業外別無實際可行之其他方案。

廣穎集團之治理單位(含審計委員會)負有監督財務報導流程之責任。

會計師查核合併財務報表之責任

本會計師查核合併財務報表之目的，係對合併財務報表整體是否存有導因於舞弊或錯誤之重大不實表達取得合理確信，並出具查核報告。合理確信係高度確信，惟依照中華民國一般公認審計準則執行之查核工作無法保證必能偵出合併財務報表存有之重大不實表達。不實表達可能導因於錯誤或舞弊。如不實表達之個別金額或彙總數可合理預期將影響合併財務報表使用者所作之經濟決策，則被認為具有重大性。

本會計師依照中華民國一般公認審計準則查核時，運用專業判斷並保持專業上之懷疑。本會計師亦執行下列工作：

1. 辨認並評估合併財務報表導因於舞弊或錯誤之重大不實表達風險；對所評估之風險設計及執行適當之因應對策；並取得足夠及適切之查核證據以作為查核意見之基礎。因舞弊可能涉及共謀、偽造、故意遺漏、不實聲明或踰越內部控制，故未偵出導因於舞弊之重大不實表達之風險高於導因於錯誤者。
2. 對與查核攸關之內部控制取得必要之瞭解，以設計當時情況下適當之查核程序，惟其目的非對廣穎集團內部控制之有效性表示意見。
3. 評估管理階層所採用會計政策之適當性，及其所作會計估計與相關揭露之合理性。
4. 依據所取得之查核證據，對管理階層採用繼續經營會計基礎之適當性，以及使廣穎集團繼續經營之能力可能產生重大疑慮之事件或情況是否存在重大不確定性，作出結論。本會計師若認為該等事件或情況存在重大不確定性，則須於查核報告中提醒合併財務報表使用者注意合併財務報表之相關揭露，或於該等揭露係屬不適當時修正查核意見。本會計師之結論係以截至查核報告日所取得之查核證據為基礎。惟未來事件或情況可能導致廣穎集團不再具有繼續經營之能力。
5. 評估合併財務報表（包括相關附註）之整體表達、結構及內容，以及合併財務報表是否允當表達相關交易及事件。
6. 對於集團內組成個體之財務資訊取得足夠及適切之查核證據，以對合併財務報表表示意見。本會計師負責集團查核案件之指導、監督及執行，並負責形成集團查核意見。

本會計師與治理單位溝通之事項，包括所規劃之查核範圍及時間，以及重大查核發

現（包括於查核過程中所辨認之內部控制顯著缺失）。

本會計師亦向治理單位提供本會計師所隸屬事務所受獨立性規範之人員已遵循中華民國會計師職業道德規範中有關獨立性之聲明，並與治理單位溝通所有可能被認為會影響會計師獨立性之關係及其他事項（包括相關防護措施）。

本會計師從與治理單位溝通之事項中，決定對廣穎集團民國 106 年度合併財務報表查核之關鍵查核事項。本會計師於查核報告中敘明該等事項，除非法令不允許公開揭露特定事項，或在極罕見情況下，本會計師決定不於查核報告中溝通特定事項，因可合理預期此溝通所產生之負面影響大於所增進之公眾利益。

資 誠 聯 合 會 計 師 事 務 所

周筱姿

周筱姿



會計師

李秀玲

李秀玲



前財政部證券管理委員會

核准簽證文號：(85)台財證(六)第 68700 號

前行政院金融監督管理委員會證券期貨局

核准簽證文號：金管證六字第 0960038033 號

中 華 民 國 1 0 7 年 3 月 2 3 日

廣穎電通股份有限公司及子公司
合併資產負債表
民國106年及105年12月31日



單位：新台幣仟元

資	產	附註	106年12月31日			105年12月31日		
			金	額	%	金	額	%
流動資產								
1100	現金及約當現金	六(一)	\$	249,446	9	\$	340,250	16
1110	透過損益按公允價值衡量之金融資產—流動	六(二)		708	-		5,433	-
1150	應收票據淨額			1,589	-		2,998	-
1170	應收帳款淨額	六(三)		726,317	25		479,795	22
1200	其他應收款			43,377	2		17,546	1
1220	本期所得稅資產	六(二十)		8,895	-		8,895	1
130X	存貨	六(四)		1,129,804	40		614,323	28
1410	預付款項			80,590	3		26,049	1
1470	其他流動資產	六(五)及八		13,403	-		7,522	-
11XX	流動資產合計			<u>2,254,129</u>	<u>79</u>		<u>1,502,811</u>	<u>69</u>
非流動資產								
1523	備供出售金融資產—非流動	六(六)		250,800	9		307,500	14
1543	以成本衡量之金融資產—非流動	六(七)		29,799	1		35,413	2
1600	不動產、廠房及設備	六(八)及八		286,991	10		309,872	14
1780	無形資產			728	-		4,237	-
1840	遞延所得稅資產	六(二十)		18,153	1		19,283	1
1900	其他非流動資產	六(十一)及七		7,718	-		8,494	-
15XX	非流動資產合計			<u>594,189</u>	<u>21</u>		<u>684,799</u>	<u>31</u>
1XXX	資產總計		\$	<u>2,848,318</u>	<u>100</u>	\$	<u>2,187,610</u>	<u>100</u>

(續次頁)

廣穎電通股份有限公司及子公司
合併資產負債表
民國106年及105年12月31日

單位：新台幣仟元

負債及股東權益		附註	106年12月31日			105年12月31日				
			金	額	%	金	額	%		
流動負債										
2100	短期借款	六(九)及八	\$	828,590	29	\$	160,000	7		
2120	透過損益按公允價值衡量之金融負債—流動	六(二)		389	-		331	-		
2150	應付票據			45	-		859	-		
2170	應付帳款			337,808	12		169,447	8		
2200	其他應付款	六(十)(二十二)		144,257	5		135,908	6		
2230	本期所得稅負債	六(二十)		4,755	-		38,664	2		
2300	其他流動負債			5,932	-		6,662	-		
21XX	流動負債合計			<u>1,321,776</u>	<u>46</u>		<u>511,871</u>	<u>23</u>		
非流動負債										
2570	遞延所得稅負債	六(二十)		141	-		868	-		
2600	其他非流動負債			126	-		133	-		
25XX	非流動負債合計			<u>267</u>	<u>-</u>		<u>1,001</u>	<u>-</u>		
2XXX	負債總計			<u>1,322,043</u>	<u>46</u>		<u>512,872</u>	<u>23</u>		
歸屬於母公司業主之權益										
股本										
3110	普通股股本	六(十三)		647,758	23		648,447	30		
資本公積										
3200	資本公積	六(十四)		317,361	11		317,489	14		
保留盈餘										
3310	法定盈餘公積	六(十五)		161,539	6		148,302	7		
3350	未分配盈餘			302,297	11		412,427	19		
其他權益										
3400	其他權益	六(六)(十二)		118,238	4		172,275	8		
庫藏股票										
3500	庫藏股票	六(十三)	(20,918)	(1)	(24,202)	(1)
31XX	歸屬於母公司業主之權益合計			<u>1,526,275</u>	<u>54</u>		<u>1,674,738</u>	<u>77</u>		
3XXX	權益總計			<u>1,526,275</u>	<u>54</u>		<u>1,674,738</u>	<u>77</u>		
重大或有負債及未認列之合約承諾										
重大之期後事項										
3X2X	負債及股東權益總計	十一	\$	<u>2,848,318</u>	<u>100</u>	\$	<u>2,187,610</u>	<u>100</u>		

後附合併財務報表附註為本合併財務報告之一部分，請併同參閱。

董事長：陳慧民



經理人：袁培榮



會計主管：吳望平



廣穎電通股份有限公司及子公司
合併綜合損益表
民國106年及105年1月1日至12月31日

單位：新台幣仟元
(除每股盈餘為新台幣元外)

項目	附註	106 年 度			105 年 度		
		金 額	%		金 額	%	
4000 營業收入	十四	\$ 4,287,194	100	\$ 4,231,628	100		
5000 營業成本	六(四)(十 八)(十九)	(3,804,514)	(89)	(3,555,403)	(84)		
5900 營業毛利		482,680	11	676,225	16		
營業費用	六(十一)(十 二)(十八)(十 九)及七						
6100 推銷費用		(321,546)	(8)	(326,665)	(8)		
6200 管理費用		(97,559)	(2)	(125,900)	(3)		
6300 研究發展費用		(58,070)	(1)	(62,321)	(1)		
6000 營業費用合計		(477,175)	(11)	(514,886)	(12)		
6900 營業利益	十四	5,505	-	161,339	4		
營業外收入及支出							
7010 其他收入	六(十六)	30,729	1	22,375	-		
7020 其他利益及損失	六(七)(十七)	(15,571)	(1)	(17,676)	-		
7050 財務成本	十四	(3,274)	-	(2,539)	-		
7000 營業外收入及支出合計		11,884	-	2,160	-		
7900 稅前淨利	十四	17,389	-	163,499	4		
7950 所得稅費用	六(二十)	(256)	-	(31,122)	(1)		
8200 本期淨利		\$ 17,133	-	\$ 132,377	3		
其他綜合損益(淨額)							
不重分類至損益之項目							
8311 確定福利計畫之再衡量數	六(十一)	\$ 50	-	\$ 301	-		
8349 與不重分類之項目相關之 所得稅	六(二十)	(8)	-	(51)	-		
8310 不重分類至損益之項目 總額		42	-	250	-		
後續可能重分類至損益之項 目							
8361 國外營運機構財務報表換 算之兌換差額		402	-	2,324	-		
8362 備供出售金融資產未實現 評價損益	六(六)	(56,700)	(1)	27,600	1		
8360 後續可能重分類至損益 之項目總額		(56,298)	(1)	29,924	1		
8300 其他綜合損益(淨額)		(\$ 56,256)	(1)	\$ 30,174	1		
8500 本期綜合損益總額		(\$ 39,123)	(1)	\$ 162,551	4		
淨利歸屬於：							
8610 母公司業主		\$ 17,133	-	\$ 132,377	3		
綜合利益總額歸屬於：							
8710 母公司業主		(\$ 39,123)	(1)	\$ 162,551	4		
每股盈餘	六(二十一)						
9750 基本每股盈餘		\$ 0.27		\$ 2.13			
9850 稀釋每股盈餘		\$ 0.27		\$ 2.08			

後附合併財務報表附註為本合併財務報告之一部分，請併同參閱。

董事長：陳慧民



經理人：袁培榮



會計主管：吳望平





廣通電訊股份有限公司及子公司
合併財務報表
民國106年12月31日

單位：新台幣千元

附註	歸屬		於本		母公		司盈		業其		主他		權益		權益總額	
	普通	股本	資本公積	發行	資本公積	庫藏	股票	法定	盈餘	國外	營運	備	融	現		融
105年度																
105年1月1日餘額	\$ 650,780	\$ 294,951	\$ -	\$ 15,436	\$ 143,216	\$ 359,626	\$ 20,600	\$ 124,012	\$ 8,879	\$ 42,620	\$ 1,557,122					
104年度盈餘指撥及分配	-	-	-	-	5,086	(5,086)	-	-	-	-	-	-	-	-	-	-
提撥法定盈餘公積	-	-	-	-	(74,740)	-	-	-	-	-	-	-	-	-	-	(74,740)
分配現金股利	-	-	-	-	-	-	-	-	-	-	-	-	-	-	-	-
股份基礎給付認列之酬勞	-	-	-	-	-	-	-	-	-	-	-	-	-	-	-	-
成本	-	-	-	-	-	-	-	-	-	-	-	-	-	-	-	-
限制員工權利新股未既得	(2,333)	-	-	(3,436)	-	-	-	-	-	-	-	-	-	-	-	-
收回股份	-	-	-	-	-	-	-	-	-	-	-	-	-	-	-	-
購買庫藏股	-	-	-	-	-	-	-	-	-	-	-	-	-	-	-	-
庫藏股轉讓員工	-	-	-	10,538	-	-	-	-	-	-	-	-	-	-	-	(2,107)
105年度淨利	-	-	-	-	-	132,377	-	-	-	-	-	-	-	-	-	20,525
105年年度其他綜合損益	-	-	-	-	-	-	250	-	-	-	-	-	-	-	-	-
105年12月31日餘額	\$ 648,447	\$ 294,951	\$ 10,538	\$ 12,000	\$ 148,302	\$ 412,427	\$ 22,924	\$ 151,612	\$ 2,261	\$ 24,202	\$ 1,674,738					
106年度																
106年1月1日餘額	\$ 648,447	\$ 294,951	\$ 10,538	\$ 12,000	\$ 148,302	\$ 412,427	\$ 22,924	\$ 151,612	\$ 2,261	\$ 24,202	\$ 1,674,738					
105年度盈餘指撥及分配	-	-	-	-	13,237	(13,237)	-	-	-	-	-	-	-	-	-	-
提撥法定盈餘公積	-	-	-	-	-	(114,068)	-	-	-	-	-	-	-	-	-	(114,068)
分配現金股利	-	-	-	-	-	-	-	-	-	-	-	-	-	-	-	-
股份基礎給付認列之酬勞	-	-	-	-	-	-	-	-	-	-	-	-	-	-	-	-
成本	-	-	-	-	-	-	-	-	-	-	-	-	-	-	-	-
限制員工權利新股已既得	-	-	-	(11,095)	-	-	-	-	-	-	-	-	-	-	-	-
限制員工權利新股未既得	(689)	-	-	(905)	-	-	-	-	-	-	-	-	-	-	-	-
收回股份	-	-	-	777	-	-	-	-	-	-	-	-	-	-	-	-
庫藏股轉讓員工	-	-	-	-	-	-	-	-	-	-	-	-	-	-	-	-
106年度淨利	-	-	-	-	-	17,133	-	-	-	-	-	-	-	-	-	4,061
106年年度其他綜合損益	-	-	-	-	-	42	-	-	-	-	-	-	-	-	-	17,133
106年12月31日餘額	\$ 647,758	\$ 306,046	\$ 11,315	\$ 161,539	\$ 302,297	\$ 23,326	\$ 94,912	\$ 20,918	\$ 56,256	\$ 1,526,275						



董事長：陳慧民




經理人：袁培榮



會計主管：吳望平

後附合併財務報表附註為本合併財務報告之一部分，請併同參閱。


 廣穎電通股份有限公司及子公司
 合併現金流量表
 民國106年及105年1月1日至12月31日

單位：新台幣仟元

	附註	106年1月1日 至12月31日	105年1月1日 至12月31日
營業活動之現金流量			
本期稅前淨利		\$ 17,389	\$ 163,499
調整項目			
收益費損項目			
折舊費用	六(八)(十八)	32,168	38,102
攤銷費用	六(十八)	4,036	5,138
呆帳費用提列數	六(三)	1,002	2,383
透過損益按公允價值衡量金融資產及負債之淨損失(利益)	六(二)	4,783	(8,172)
利息費用		3,274	2,539
利息收入	六(十六)	(339)	(632)
股利收入	六(十六)	(18,000)	(15,000)
股份基礎給付酬勞成本	六(十二)	1,453	11,449
不動產、廠房及設備轉列費用數	六(八)	68	-
金融資產減損損失	六(七)(十七)	2,945	17,714
處分不動產、廠房及設備利益		-	(6)
處分採用權益法之投資損失		-	117
未實現外幣兌換損失		836	219
與營業活動相關之資產/負債變動數			
與營業活動相關之資產之淨變動			
持有供交易之金融資產		-	5,000
應收票據淨額		1,409	162
應收帳款		(247,867)	111,685
其他應收款		(25,827)	20,865
存貨		(515,481)	(103,324)
預付款項		(54,541)	(18,899)
其他流動資產		(5,881)	347
其他非流動資產		(733)	(880)
與營業活動相關之負債之淨變動			
應付票據		(814)	(3,058)
應付帳款		168,361	(278,545)
其他應付款		4,687	(15,288)
其他流動負債		(730)	(7,336)
其他非流動負債		(7)	-
營運產生之現金流出		(627,809)	(71,921)
收取之利息		335	654
收取之股利		18,000	15,000
支付之利息		(3,064)	(2,556)
支付之所得稅		(33,770)	(3,077)
營業活動之淨現金流出		(646,308)	(61,900)

(續次頁)

廣穎電通股份有限公司及子公司
 合併現金流量表
 民國106年及105年1月1日至12月31日

單位：新台幣仟元

	附註	106年1月1日 至12月31日	105年1月1日 至12月31日
<u>投資活動之現金流量</u>			
取得不動產、廠房及設備	六(二十二)	(\$ 4,308)	(\$ 4,730)
處分不動產、廠房及設備		-	10
取得無形資產		(607)	(616)
存出保證金(增加)減少		(110)	4,829
投資活動之淨現金流出		(5,025)	(507)
<u>籌資活動之現金流量</u>			
短期借款增加		3,727,037	1,696,928
短期借款減少		(3,058,447)	(1,776,165)
發放現金股利	六(十五)	(114,068)	(74,740)
庫藏股買回成本	六(十三)	-	(2,107)
庫藏股轉讓員工		3,275	20,463
籌資活動之淨現金流入(流出)		557,797	(135,621)
匯率變動對現金及約當現金之影響		2,732	2,969
本期現金及約當現金減少數		(90,804)	(195,059)
期初現金及約當現金餘額	六(一)	340,250	535,309
期末現金及約當現金餘額	六(一)	\$ 249,446	\$ 340,250

後附合併財務報表附註為本合併財務報告之一部分，請併同參閱。

董事長：陳慧民



經理人：袁培榮



會計主管：吳望平



廣穎電通股份有限公司及子公司
合併財務報表附註
民國 106 年及 105 年度

單位：新台幣仟元
(除特別註明者外)

一、公司沿革

廣穎電通股份有限公司(以下簡稱「本公司」)係依中華民國公司法於民國 92 年 2 月設立，本公司及子公司(以下統稱「本集團」)主要營業項目為資料儲存、處理設備及電子零組件之製造及買賣業務。本公司股票於民國 101 年 6 月 19 日於中華民國證券櫃檯買賣中心掛牌買賣。

二、通過財務報告之日期及程序

本合併財務報告已於民國 107 年 3 月 23 日經董事會通過發布。

三、新發布及修訂準則及解釋之適用

(一)已採用金融監督管理委員會(以下簡稱「金管會」)認可之新發布、修正後國際財務報導準則之影響

下表彙列金管會認可之民國 106 年適用之國際財務報導準則之新發布、修正及修訂之準則及解釋：

<u>新發布/修正/修訂準則及解釋</u>	<u>國際會計準則理事會 發布之生效日</u>
國際財務報導準則第10號、第12號及國際會計準則第28號之修正「投資個體：適用合併報表之例外規定」	民國105年1月1日
國際財務報導準則第11號之修正「取得聯合營運權益之會計處理」	民國105年1月1日
國際財務報導準則第14號「管制遞延帳戶」	民國105年1月1日
國際會計準則第1號之修正「揭露倡議」	民國105年1月1日
國際會計準則第16號及第38號之修正「可接受之折舊及攤銷方法之闡釋」	民國105年1月1日
國際會計準則第16號及第41號之修正「農業：生產性植物」	民國105年1月1日
國際會計準則第19號之修正「確定福利計畫：員工提撥金」	民國103年7月1日
國際會計準則第27號之修正「單獨財務報表之權益法」	民國105年1月1日
國際會計準則第36號之修正「非金融資產可回收金額之揭露」	民國103年1月1日
國際會計準則第39號之修正「衍生工具之約務更替與避險會計之持續適用」	民國103年1月1日
國際財務報導解釋第21號「公課」	民國103年1月1日
2010-2012週期之年度改善	民國103年7月1日
2011-2013週期之年度改善	民國103年7月1日
2012-2014週期之年度改善	民國105年1月1日

本集團經評估上述準則及解釋對本集團財務狀況與財務績效並無重大影響。

(二) 尚未採用金管會認可之新發布、修正後國際財務報導準則之影響

下表彙列金管會認可之民國 107 年適用之國際財務報導準則之新發布、修正及修訂之準則及解釋：

新發布/修正/修訂準則及解釋	國際會計準則理事會 發布之生效日
國際財務報導準則第2號之修正「股份基礎給付交易之分類及衡量」	民國107年1月1日
國際財務報導準則第4號之修正「於國際財務報導準則第4號『保險合約』下國際財務報導準則第9號『金融工具』之適用」	民國107年1月1日
國際財務報導準則第9號「金融工具」	民國107年1月1日
國際財務報導準則第15號「客戶合約之收入」	民國107年1月1日
國際財務報導準則第15號之修正「國際財務報導準則第15號『客戶合約之收入』之闡釋」	民國107年1月1日
國際會計準則第7號之修正「揭露倡議」	民國106年1月1日
國際會計準則第12號之修正「未實現損失之遞延所得稅資產之認列」	民國106年1月1日
國際會計準則第40號之修正「投資性不動產之轉列」	民國107年1月1日
國際財務報導解釋第22號「外幣交易與預收(付)對價」	民國107年1月1日
2014-2016週期之年度改善-國際財務報導準則第1號「首次採用國際財務報導準則」	民國107年1月1日
2014-2016週期之年度改善-國際財務報導準則第12號「對其他個體之權益之揭露」	民國106年1月1日
2014-2016週期之年度改善-國際會計準則第28號「投資關聯企業及合資」	民國107年1月1日

除下列所述者外，本集團經評估上述準則及解釋對本集團財務狀況與財務績效並無重大影響：

1. 國際財務報導準則第9號「金融工具」

- (1) 金融資產債務工具按企業之經營模式及合約現金流量特性判斷，可分類為透過損益按公允價值衡量之金融資產、透過其他綜合損益按公允價值衡量之金融資產及按攤銷後成本衡量之金融資產；金融資產權益工具分類為透過損益按公允價值衡量之金融資產，除非企業作不可撤銷之選擇將非交易目的之權益工具的公允價值認列於其他綜合損益。
- (2) 金融資產債務工具之減損評估應採預期信用損失模式，於每一資產負債表日評估該工具之信用風險是否有顯著增加，以適用12個月之預期信用損失或存續期間之預期信用損失(於發生減損前之利息收入按資產帳面總額估計)；或是否業已發生減損，於發生減損後之利息收入按提列備抵呆帳後之帳面淨額估計。應收帳款(不包含重大財務組成部分)應按存續期間之預期信用損失衡量備抵損失。

2. 國際財務報導準則第 15 號「客戶合約之收入」

國際財務報導準則第 15 號「客戶合約之收入」取代國際會計準則第 11 號「建造合約」、國際會計準則第 18 號「收入」以及其相關解釋及解釋公告。按準則規定收入應於客戶取得對商品或勞務之控制時認列，當客戶已具有主導資產之使用並取得該資產之幾乎所有剩餘效益之能力時表示客戶取得對商品或勞務之控制。

此準則之核心原則為「企業認列收入以描述對客戶所承諾之商品或勞務之移轉，該收入之金額反映該等商品或勞務換得之預期有權取得之對價」。企業按核心原則認列收入時需運用下列五步驟來決定收入認列的時點及金額：

步驟 1：辨認客戶合約。

步驟 2：辨認合約中之履約義務。

步驟 3：決定交易價格。

步驟 4：將交易價格分攤至合約中之履約義務。

步驟 5：於（或隨）企業滿足履約義務時認列收入。

此外，準則亦包括一套整合性之揭露規定，該等規定將使企業對財務報表使用者提供有關客戶合約所產生之收入與現金流量之性質、金額、時間及不確定性之綜合資訊。

3. 國際財務報導準則第 15 號之修正「國際財務報導準則第 15 號『客戶合約之收入』之闡釋」

此修正釐清如何辨認合約中的履約義務（即承諾移轉商品或勞務予客戶）；如何決定企業為主理人（提供商品或勞務）或代理人（負責安排商品或勞務之提供）；以及決定由授權取得之收入應於某一時點或於一段期間內認列。除上述之釐清外，此修正尚包含兩項新增的簡化規定，以降低企業首次適用新準則時之成本及複雜度。

於適用金管會認可之民國 107 年 IFRSs 版本時，本集團對於國際財務報導準則第 9 號（以下簡稱「IFRS 9」）係採用簡易追溯調整，對民國 107 年 1 月 1 日之重大影響彙總如下：

1. 本公司將備供出售金融資產 \$250,800，按 IFRS 9 分類規定，將非屬交易目的之權益工具作一個不可撤銷的選擇，調增透過其他綜合損益按公允價值衡量之金融資產 \$250,800。
2. 本公司將以成本衡量之金融資產 \$29,799，按 IFRS 9 分類規定，調增透過損益按公允價值衡量之金融資產 \$29,799。

(三) 國際會計準則理事會已發布但尚未經金管會認可之國際財務報導準則之影響

下表彙列國際會計準則理事會已發布但尚未納入金管會認可之國際財務報導準則之新發布、修正及修訂之準則及解釋：

<u>新發布/修正/修訂準則及解釋</u>	<u>國際會計準則理事會 發布之生效日</u>
國際財務報導準則第9號之修正「具負補償之提前還款特	民國108年1月1日
國際財務報導準則第10號及國際會計準則第28號之修正「投資者與其關聯企業或合資間之資產出售或投入」	待國際會計準則理事會決定
國際財務報導準則第16號「租賃」	民國108年1月1日
國際財務報導準則第17號「保險合約」	民國110年1月1日
國際會計準則第19號之修正「計畫之修正、縮減或清償」	民國108年1月1日
國際會計準則第28號之修正「關聯企業與合資之長期權益」	民國108年1月1日
國際財務報導解釋第23號「不確定性之所得稅處理」	民國108年1月1日
2015-2017週期之年度改善	民國108年1月1日

除下列所述者外，本集團經評估上述準則及解釋對本集團財務狀況與財務績效並無重大影響，相關影響金額待評估完成時予以揭露：

國際財務報導準則第16號「租賃」

國際財務報導準則第16號「租賃」取代國際會計準則第17號「租賃」及其相關解釋及解釋公告。此準則規定承租人應認列使用權資產及租賃負債（除租賃期間短於12個月或低價值標的資產之租賃外）；出租人會計處理仍相同，按營業租賃及融資租賃兩種類型處理，僅增加相關揭露。

四、重大會計政策之彙總說明

編製本合併財務報告所採用之主要會計政策說明如下。除另有說明外，此等政策在所有報導期間一致地適用。

(一) 遵循聲明

本合併財務報告係依據證券發行人財務報告編製準則與金管會認可之國際財務報導準則、國際會計準則、解釋及解釋公告(以下簡稱 IFRSs)編製。

(二) 編製基礎

1. 除下列重要項目外，本合併財務報告係按歷史成本編製：

- (1) 按公允價值衡量之透過損益按公允價值衡量之金融資產及負債(包括衍生工具)。
- (2) 按公允價值衡量之備供出售金融資產。
- (3) 按退休基金資產減除確定福利義務現值之淨額認列之確定福利資產。

2. 編製符合 IFRSs 之財務報告需要使用一些重要會計估計，在應用本集團的會計政策過程中亦需要管理階層運用其判斷，涉及高度判斷或複雜性之項目，或涉及合併財務報告之重大假設及估計之項目，請詳附註五說明。

(三) 合併基礎

1. 合併財務報告編製原則

- (1) 本集團將所有子公司納入合併財務報告編製之個體。子公司指受本集團控制之個體，當本集團暴露於來自對該個體之參與之變動報酬或對該等變動報酬享有權利，且透過對該個體之權力有能力影響該等報酬時，本集團即控制該個體。子公司自本集團取得控制之日起納入合併財務報告，於喪失控制之日起終止合併。
- (2) 集團內公司間之交易、餘額及未實現損益業已銷除。子公司之會計政策已作必要之調整，與本集團採用之政策一致。
- (3) 當集團喪失對子公司之控制，對前子公司之剩餘投資係按公允價值重新衡量，並作為原始認列金融資產之公允價值或原始認列投資關聯企業或合資之成本，公允價值與帳面金額之差額認列為當期損益。對於先前認列於其他綜合損益與該子公司有關之所有金額，其會計處理與本集團若直接處分相關資產或負債之基礎相同，亦即如先前認列為其他綜合損益之利益或損失，於處分相關資產或負債時將被重分類為損益，則當喪失對子公司之控制時，將該利益或損失自權益重分類為損益。

2. 列入合併財務報告之子公司：

投資公司名稱	子公司名稱	業務性質	所持股權百分比		說明
			106年12月31日	105年12月31日	
廣穎電通股份有限公司	Silicon Power Computer & Communications Netherlands B.V. (SILICON B.V.)	一般進出口	100	100	註1
廣穎電通股份有限公司	Silicon Power Japan Co., Ltd. (SILICON JAPAN)	一般進出口	100	100	註1
廣穎電通股份有限公司	Silicon Power Computer & Communications USA Inc. (SILICON USA)	一般進出口	100	100	註1
廣穎電通股份有限公司	Silicon Power Computer & Communications HK Ltd. (SILICON HK)	一般進出口	100	100	註1

投資公司名稱	子公司名稱	業務性質	所持股權百分比		說明
			106年12月31日	105年12月31日	
廣穎電通股份有限公司	Silicon Power Investment Co., Ltd. (SILICON INVESTMENT)	控股公司	100	100	註1
Silicon Power Investment Co., Ltd. (SILICON INVESTMENT)	Silicon Power Computer & Communications (Singapore) PTE. Ltd. (SILICON SG)	一般進出口	-	-	註2
Silicon Power Investment Co., Ltd. (SILICON INVESTMENT)	Flashzone Technology India Private Limited	一般進出口	100	100	註1

註 1:民國 106 年及 105 年 12 月 31 日係依各該公司同期經會計師查核之財務報表編入本合併財務報告。

註 2: SILICON SG 業已於民國 105 年第四季辦理清算完竣。

3. 未列入合併財務報告之子公司：無。
4. 子公司會計期間不同之調整及處理方式：無。
5. 重大限制：無。
6. 對本集團具重大性之非控制權益之子公司：無。

(四) 外幣換算

本集團內每一個體之財務報告所列之項目，均係以該個體營運所處主要經濟環境之貨幣（即功能性貨幣）衡量。本合併財務報告係以本公司之功能性貨幣「新台幣」作為表達貨幣列報。

1. 外幣交易及餘額

- (1) 外幣交易採用交易日或衡量日之即期匯率換算為功能性貨幣，換算此等交易產生之換算差額認列為當期損益。
- (2) 外幣貨幣性資產及負債餘額，按資產負債表日之即期匯率評價調整，因調整而產生之換算差額認列為當期損益。
- (3) 外幣非貨幣性資產及負債餘額，屬透過損益按公允價值衡量者，按資產負債表日之即期匯率評價調整，因調整而產生之兌換差額認列為當期損益；屬透過其他綜合損益按公允價值衡量者，按資產負債表日之即期匯率評價調整，因調整而產生之兌換差額認列於其他綜合損益項目；屬非按公允價值衡量者，則按初始交易日之歷史匯率衡量。
- (4) 所有其他兌換損益在損益表之「其他利益及損失」列報。

2. 國外營運機構之換算

- (1) 功能性貨幣與表達貨幣不同之所有集團個體，其經營結果和財務狀況以下列方式換算為表達貨幣：
 - A. 表達於每一資產負債表之資產及負債係以該資產負債表日之收盤匯率換算；
 - B. 表達於每一綜合損益表之收益及費損係以當期平均匯率換算；及
 - C. 所有因換算而產生之兌換差額認列為其他綜合損益。
- (2) 當部分處分或出售之國外營運機構為子公司時，係按比例將認列為其他綜合損益之累計兌換差額重新歸屬予該國外營運機構之非控制權益。惟當本集團即使仍保留對前子公司之部分權益，但已喪失對國外營運機構屬子公司之控制，則係以處分對國外營運機構之全部權益處理。

(五) 資產負債區分流動及非流動之分類標準

1. 資產符合下列條件之一者，分類為流動資產：

- (1) 預期將於正常營業週期中實現該資產，或意圖將其出售或消耗者。
- (2) 主要為交易目的而持有者。
- (3) 預期於資產負債表日後十二個月內實現者。
- (4) 現金或約當現金，但於資產負債表日後至少十二個月交換或用以清償負債受到限制者除外。

本集團將所有不符合上述條件之資產分類為非流動。

2. 負債符合下列條件之一者，分類為流動負債：

- (1) 預期將於正常營業週期中清償者。
- (2) 主要為交易目的而持有者。
- (3) 預期於資產負債表日後十二個月內到期清償者。
- (4) 不能無條件將清償期限遞延至資產負債表日後至少十二個月者。負債之條款，可能依交易對方之選擇，以發行權益工具而導致清償者，不影響其分類。

本集團將所有不符合上述條件之負債分類為非流動。

(六) 約當現金

約當現金係指短期並具高度流動性之投資，該投資可隨時轉換成定額現金且價值變動之風險甚小。定期存款符合前述定義且其持有目的係為滿足營運上之短期現金承諾者，分類為約當現金。

(七) 透過損益按公允價值衡量之金融資產

1. 透過損益按公允價值衡量之金融資產係指持有供交易之金融資產。金融資產若在取得時主要係為短期內出售，則分類為持有供交易之金融資產。衍生工具除依避險會計被指定為避險項目外，均分類為持有供交易之金融資產。
2. 本集團對於符合交易慣例之透過損益按公允價值衡量之金融資產係採用交易日會計。

3. 透過損益按公允價值衡量之金融資產，於原始認列時按公允價值衡量，相關交易成本則認列為當期損益。續後按公允價值衡量，其公允價值之變動認列於當期損益。

(八) 備供出售金融資產

1. 備供出售金融資產係指定為備供出售或未被分類為任何其他類別之非衍生金融資產。
2. 本集團對於符合交易慣例之備供出售金融資產係採用交易日會計。
3. 備供出售金融資產於原始認列時按其公允價值加計交易成本衡量，續後按公允價值衡量，其公允價值之變動認列於其他綜合損益。對於持有無活絡市場公開報價之權益工具投資，或與此種無活絡市場公開報價權益工具連結且須以交付該等權益工具交割之衍生工具，當其公允價值無法可靠衡量時，本集團將其列報為「以成本衡量之金融資產」。

(九) 應收帳款

係在正常營業過程中就商品銷售或服務提供所產生之應收客戶款項。於原始認列時按公允價值衡量，後續採有效利息法按攤銷後成本扣除減損後之金額衡量。惟屬未付息之短期應收帳款，因折現影響不重大，後續以原始發票金額衡量。

(十) 金融資產減損

1. 本集團於每一資產負債表日，評估是否已經存在減損之任何客觀證據，顯示某一或一組金融資產於原始認列後發生一項或多項事項（即「損失事項」），且該損失事項對一金融資產或一組金融資產之估計未來現金流量具有能可靠估計之影響。
2. 本集團用以決定是否存在減損損失之客觀證據的政策如下：
 - (1) 發行人或債務人之重大財務困難；
 - (2) 違約，諸如利息或本金支付之延滯或不償付；
 - (3) 本集團因與債務人財務困難相關之經濟或法律理由，給予債務人原不可能考量之讓步；
 - (4) 債務人將進入破產或其他財務重整之可能性大增；
 - (5) 由於財務困難而使該金融資產之活絡市場消失；
 - (6) 可觀察到之資料顯示，一組金融資產之估計未來現金流量於該等資產原始認列後發生可衡量之減少，雖然該減少尚無法認定係屬該組中之某個別金融資產，該等資料包括該組金融資產之債務人償付狀況之不利變化，或與該組金融資產中資產違約有關之全國性或區域性經濟情況；
 - (7) 發行人所處營運之技術、市場、經濟或法令環境中所發生具不利影響之重大改變的資訊，且該證據顯示可能無法收回該權益投資之投資成本；或
 - (8) 權益工具投資之公允價值大幅或持久性下跌至低於成本。

3. 本集團經評估當已存在減損之客觀證據，且已發生減損損失時，按以下各類別處理：

(1) 以攤銷後成本衡量之金融資產

係以該資產帳面金額與估計未來現金流量按該金融資產原始有效利率折現之現值間之差額，認列減損損失於當期損益。當後續期間減損損失金額減少，且該減少能客觀地與認列減損後發生之事項相連結，則先前認列之減損損失在未認列減損情況下於迴轉日應有之攤銷後成本之限額內於當期損益迴轉。認列及迴轉減損損失之金額係藉由備抵帳戶調整資產之帳面金額。

(2) 以成本衡量之金融資產

係以該資產帳面金額與估計未來現金流量按類似金融資產之現時市場報酬率折現之現值間之差額，認列減損損失於當期損益。此類減損損失續後不得迴轉。認列減損損失之金額係藉由備抵帳戶調整資產之帳面金額。

(3) 備供出售金融資產

係以該資產之取得成本(減除任何已償付之本金及攤銷數)與現時公允價值間之差額，再減除該金融資產先前列入損益之減損損失，自其他綜合損益重分類至當期損益。屬權益工具投資者，其已認列於損益之減損損失不得透過當期損益迴轉。認列及迴轉減損損失之金額係藉由備抵帳戶調整資產之帳面金額。

(十一) 金融資產之除列

當本集團對收取來自金融資產現金流量之合約權利失效時，將除列金融資產。

(十二) 存貨

存貨按成本與淨變現價值孰低者衡量，成本依加權平均法決定。製成品及在製品之成本包括原料、直接人工、其他直接成本及生產相關之製造費用(按正常產能分攤)，惟不包括借款成本。比較成本與淨變現價值孰低時，採逐項比較法，淨變現價值係指在正常營業過程中之估計售價減除至完工尚須投入之估計成本及相關變動銷售費用後之餘額。

(十三) 不動產、廠房及設備

1. 不動產、廠房及設備係以取得成本為入帳基礎，並將購建期間之有關利息資本化。
2. 後續成本只有在與該項目有關之未來經濟效益很有可能流入本集團，且該項目之成本能可靠衡量時，才包括在資產之帳面金額或認列為一項單獨資產。被重置部分之帳面金額應除列。所有其他維修費用於發生時認列為當期損益。

3. 不動產、廠房及設備之後續衡量採成本模式，除土地不提折舊外，其他按估計耐用年限以直線法計提折舊。不動產、廠房及設備各項組成若屬重大，則單獨提列折舊。
4. 本集團於每一財務年度結束日對各項資產之殘值、耐用年限及折舊方法進行檢視，若殘值及耐用年限之預期值與先前之估計不同時，或資產所含之未來經濟效益之預期消耗型態已有重大變動，則自變動發生日起依國際會計準則第 8 號「會計政策、會計估計變動及錯誤」之會計估計變動規定處理。各項資產之耐用年限如下：

房屋及建築	2年 ~ 50年
機器設備	1年 ~ 10年
辦公設備	5年 ~ 17年
租賃改良	2年 ~ 5年
其他	3年 ~ 9年

(十四) 營業租賃(承租人)

營業租賃之給付扣除自出租人收取之任何誘因，於租賃期間內按直線法攤銷認列為當期損益。

(十五) 無形資產

無形資產主係專利權及電腦軟體，係以取得成本為入帳基礎，按估計效益年數採直線法攤銷，攤銷年限分別為 3 年及 1~5 年。

(十六) 非金融資產減損

本集團於資產負債表日針對有減損跡象之資產，估計其可回收金額，當可回收金額低於其帳面價值時，則認列減損損失。可回收金額係指一項資產之公允價值減處分成本或其使用價值，兩者較高者。當以前年度已認列資產減損之情況不存在或減少時，則迴轉減損損失，惟迴轉減損損失而增加之資產帳面金額，不超過該資產若未認列減損損失情況下減除折舊或攤銷後之帳面金額。

(十七) 借款

借款於原始認列時按公允價值扣除交易成本後之金額衡量，後續就扣除交易成本後之價款與贖回價值之任何差額採有效利息法按攤銷後成本於借款期間內衡量。

(十八) 應付帳款及票據

應付帳款及票據係在正常營業過程中自供應商取得商品或勞務而應支付之義務。於原始認列時按公允價值衡量，後續採有效利息法按攤銷後成本衡量。惟屬未付息之短期應付帳款，因折現影響不重大，後續以原始發票金額衡量。

(十九) 透過損益按公允價值衡量之金融負債

1. 透過損益按公允價值衡量之金融負債係指持有供交易之金融負債。分類為持有供交易之金融負債係於取得時之主要目的為短期內再買回，及除依避險會計被指定為避險工具外之衍生工具。
2. 透過損益按公允價值衡量之金融負債，於原始認列時按公允價值衡量，相關交易成本則認列為當期損益。續後按公允價值衡量，其公允價值之變動認列於當期損益。

(二十) 金融負債之除列

本集團於合約所載之義務履行、取消或到期時，除列金融負債。

(二十一) 員工福利

1. 短期員工福利

短期員工福利係以預期支付之非折現金額衡量，並於相關服務提供時認列為費用。

2. 退休金

(1) 確定提撥計畫

對於確定提撥計畫，係依權責發生基礎將應提撥之退休基金數額認列為當期之退休金成本。預付提撥金於可退還現金或減少未來給付之範圍內認列為資產。

(2) 確定福利計畫

A. 確定福利計畫下之淨義務係以員工當期或過去服務所賺得之未來福利金額折現計算，並以資產負債表日之確定福利義務現值減除計畫資產之公允價值。確定福利淨義務每年由精算師採用預計單位福利法計算，折現率係使用資產負債表日與確定福利計畫之貨幣及期間一致之政府公債（於資產負債表日）之市場殖利率。

B. 確定福利計畫產生之再衡量數於發生當期認列於其他綜合損益，並表達於保留盈餘。

C. 前期服務成本之相關費用立即認列為損益。

3. 離職福利

離職福利係於正常退休日前終止對員工之聘僱或當員工決定接受公司之福利邀約以換取聘僱之終止而提供之福利。本集團係於不再能撤銷離職福利之要約或於認列相關重組成本之孰早者時認列費用。不預期在資產負債表日後 12 個月全部清償之福利應予以折現。

4. 員工酬勞及董監酬勞

員工酬勞及董監事酬勞係於具法律或推定義務且金額可合理估計時，認列為費用及負債。嗣後決議實際配發金額與估列金額有差異時，則按會計估計變動處理。另以股票發放員工酬勞者，計算股數之基礎為董事會決議日前一日收盤價。

(二十二) 員工股份基礎給付

1. 以權益交割之股份基礎給付協議係於給與日以所給與權益商品之公允價值衡量所取得之員工勞務，於既得期間認列為酬勞成本，並相對調整權益。權益商品之公允價值應反映市價既得條件及非既得條件之影響。認列之酬勞成本係隨著預期將符合服務條件及非市價既得條件之獎酬數量予以調整，直至最終認列金額係以既得日既得數量認列。
2. 限制員工權利新股：
 - (1) 於給與日以所給與之權益商品公允價值基礎於既得期間認列酬勞成本。
 - (2) 未限制參與股利分配之權利且員工於既得期間內離職無須返還其已取得之股利，於股利宣告日對屬於預計將於既得期間內離職員工之股利部分按股利之公允價值認列酬勞成本。
 - (3) 員工無須支付價款取得限制員工權利新股，員工於既得期間內離職，員工應返還該股票，於給與日依發行辦法之條款及條件，估計該等將支付之價款並認列為酬勞成本及負債。

(二十三) 所得稅

1. 所得稅費用包含當期及遞延所得稅。除與列入其他綜合損益或直接列入權益之項目有關之所得稅分別列入其他綜合損益或直接列入權益外，所得稅係認列於損益。
2. 本集團依據營運及產生應課稅所得之所在國家在資產負債表日已立法或已實質性立法之稅率計算當期所得稅。管理階層就適用所得稅相關法規定期評估所得稅申報之狀況，並在適用情況下根據預期須向稅捐機關支付之稅款估列所得稅負債。未分配盈餘依所得稅法加徵 10% 之所得稅，嗣盈餘產生年度之次年度於股東會通過盈餘分派案後，始就實際盈餘之分派情形，認列 10% 之未分配盈餘所得稅費用。
3. 遞延所得稅採用資產負債表法，按資產及負債之課稅基礎與其於合併資產負債表之帳面金額所產生之暫時性差異認列。源自於原始認列之商譽所產生之遞延所得稅負債則不予認列，若遞延所得稅源自於交易（不包括企業合併）中對資產或負債之原始認列，且在交易當時未影響會計利潤或課稅所得（課稅損失），則不予認列。若投資子公司產生之暫時性差異，本集團可以控制暫時性差異迴轉之時間點，且暫時性差異很有可能於可預見之未來不會迴轉者則不予認列。遞延所得稅採用在資產負債表日已立法或已實質性立法，並於有關之遞延所得稅資產實現或遞延所得稅負債清償時預期適用之稅率（及稅法）為準。
4. 遞延所得稅資產於暫時性差異很有可能用以抵減未來應課稅所得之範圍內認列，並於每一資產負債表日重評估未認列及已認列之遞延所得稅資產。

5. 當有法定執行權將所認列之當期所得稅資產及負債金額互抵且有意圖以淨額基礎清償或同時實現資產及清償負債時，始將當期所得稅資產及當期所得稅負債互抵；當有法定執行權將當期所得稅資產及當期所得稅負債互抵，且遞延所得稅資產及負債由同一稅捐機關課徵所得稅之同一納稅主體、或不同納稅主體產生但各主體意圖以淨額基礎清償或同時實現資產及清償負債時，始將遞延所得稅資產及負債互抵。

(二十四) 股本

1. 普通股分類為權益。直接歸屬於發行新股或認股權之增額成本以扣除所得稅後之淨額於權益中列為價款減項。
2. 本公司買回已發行股票時，將所支付之對價包括任何可直接歸屬之增額成本以稅後淨額認列為股東權益之減項。買回之股票後續再發行時，所收取之對價扣除任何可直接歸屬之增額成本及所得稅影響後與帳面價值之差額認列為股東權益之調整。

(二十五) 股利分配

分派予本公司股東之股利於本公司股東會決議分派股利時於財務報告認列，分派現金股利認列為負債，分派股票股利則認列為待分配股票股利，並於發行新股基準日時轉列普通股。

(二十六) 收入認列

本集團主要製造並銷售資料儲存、處理設備及電子零組件。收入係正常營業活動中對集團外顧客銷售商品已收或應收對價之公允價值，以扣除增值稅、銷貨退回、數量折扣及折讓之淨額表達。商品銷售於商品交付予買方、銷貨金額能可靠衡量且未來經濟效益很有可能流入企業時認列收入。當與所有權相關之重大風險與報酬已移轉予顧客，本集團對商品既不持續參與管理亦未維持有效控制且顧客根據銷售合約接受商品，或有客觀證據顯示所有接受條款均已符合時，商品交付方屬發生。

(二十七) 營運部門

本集團營運部門資訊與提供給主要營運決策者之內部管理報告採一致之方式報導。主要營運決策者負責分配資源予營運部門並評估其績效。

五、重大會計判斷、估計及假設不確性之主要來源

本集團編製本合併財務報告時，管理階層已運用其判斷以決定所採用之會計政策，並依據資產負債表日當時之情況對於未來事件之合理預期以作出會計估計及假設。所作出之重大會計估計與假設可能與實際結果存有差異，將考量歷史經驗及其他因子持續評估及調整。該等估計及假設具有導致資產及負債帳面金額於下個財務年度重大調整之風險。請詳下列對重大會計判斷、估計與假設不確定性之說明：

(一) 會計政策採用之重要判斷

無。

(二) 重要會計估計及假設

1. 應收帳款之減損評估

當客觀證據顯示本公司之應收帳款有減損跡象時，減損損失之金額係以該資產之帳面金額及可回收金額間的差額衡量。若未來實際現金流量少於預期，可能會產生重大減損損失。

2. 存貨之評價

由於存貨須以成本與淨變現價值孰低者計價，故本集團必須運用判斷及估計決定資產負債表日存貨之淨變現價值。由於科技快速變遷，本集團評估資產負債表日存貨因正常損耗、過時陳舊或無市場銷售價值之金額，並將存貨成本沖減至淨變現價值。此存貨評價主要係依未來特定期間內之產品需求為估計基礎，故可能產生重大變動。

民國 106 年 12 月 31 日，本集團存貨之帳面金額為 \$1,129,804。

六、重要會計項目之說明

(一) 現金及約當現金

	<u>106年12月31日</u>	<u>105年12月31日</u>
庫存現金及零用金	\$ 249	\$ 177
支票存款及活期存款	249,197	340,073
合計	<u>\$ 249,446</u>	<u>\$ 340,250</u>

1. 本集團往來之金融機構信用品質良好，且本集團與多家金融機構往來以分散信用風險，預期發生違約之可能性甚低。

2. 本集團未有將現金及約當現金提供質押之情形。

(二) 透過損益按公允價值衡量之金融資產及負債-流動

<u>項</u>	<u>目</u>	<u>106年12月31日</u>	<u>105年12月31日</u>
透過損益按公允價值衡量之金融資產：			
持有供交易之金融資產			
非避險之衍生金融工具			
	-遠期外匯合約	<u>\$ 708</u>	<u>\$ 5,433</u>
透過損益按公允價值衡量之金融負債：			
持有供交易之金融負債			
非避險之衍生金融工具			
	-遠期外匯合約	<u>\$ 389</u>	<u>\$ 331</u>

1. 本集團持有供交易之金融資產及負債於民國 106 年及 105 年度認列之淨損失分別計 \$1,613 及 \$4,004。

2. 有關非避險之衍生金融工具之交易及合約資訊說明如下：

106 年 12 月 31 日			
		合約金額	契約期間
衍生性金融資產	(名目本金)		
遠期外匯合約	日幣	210,000仟元	106.09.08~107.03.28
遠期外匯合約	歐元	200仟元	106.11.27~107.01.24
		合約金額	契約期間
衍生性金融負債	(名目本金)		
遠期外匯合約	日幣	110,000仟元	106.10.30~107.04.18
遠期外匯合約	歐元	1,200仟元	106.11.13~107.02.26
105 年 12 月 31 日			
		合約金額	契約期間
衍生性金融資產	(名目本金)		
遠期外匯合約	日幣	200,000仟元	105.09.22~106.04.19
遠期外匯合約	歐元	700仟元	105.11.02~106.02.22
		合約金額	契約期間
衍生性金融負債	(名目本金)		
遠期外匯合約	日幣	65,000仟元	105.12.21~106.04.26
遠期外匯合約	歐元	400仟元	105.11.30~106.02.22

本集團從事之遠期外匯交易主要係為規避外銷之匯率風險，惟未適用避險會計。

3. 本集團未有將透過損益按公允價值衡量之金融資產提供質押之情形。

(三) 應收帳款

	106年12月31日	105年12月31日
應收帳款	\$ 744,391	\$ 496,524
減：備抵呆帳	(18,074)	(16,729)
	<u>\$ 726,317</u>	<u>\$ 479,795</u>

1. 本集團之應收帳款為未逾期且未減損者，主要來自於有良好信用及收款紀錄之客戶。
2. 本集團針對部份客戶之應收帳款業已投保信用保險，若實際發生呆帳時將依約獲得理賠金。
3. 已逾期但未減損之金融資產之帳齡分析如下：

	106年12月31日	105年12月31日
30天內	\$ 104,432	\$ 78,082
31-90天	3,755	1,939
	<u>\$ 108,187</u>	<u>\$ 80,021</u>

以上係以逾期天數為基準進行之帳齡分析。

4. 已減損金融資產之變動分析：

(1) 於民國 106 年及 105 年 12 月 31 日止，本集團已減損之應收帳款金額分別為 \$24,455 及 \$28,285。

(2) 備抵呆帳變動表如下：

	106年		
	個別評估之減損損失	群組評估之減損損失	合計
1月1日	\$ -	\$ 16,729	\$ 16,729
本期提列減損損失	-	1,002	1,002
匯率影響數	-	343	343
12月31日	<u>\$ -</u>	<u>\$ 18,074</u>	<u>\$ 18,074</u>
	105年		
	個別評估之減損損失	群組評估之減損損失	合計
1月1日	\$ -	\$ 14,346	\$ 14,346
本期提列減損損失	-	2,383	2,383
12月31日	<u>\$ -</u>	<u>\$ 16,729</u>	<u>\$ 16,729</u>

5. 本集團並未持有任何的擔保品。

(四) 存貨

	106 年 12 月 31 日		
	成本	備抵跌價損失	帳面金額
原物料	\$ 152,722	(\$ 8,717)	\$ 144,005
半成品	486,604	(8,914)	477,690
製成品	527,851	(19,742)	508,109
合計	<u>\$ 1,167,177</u>	<u>(\$ 37,373)</u>	<u>\$ 1,129,804</u>
	105 年 12 月 31 日		
	成本	備抵跌價損失	帳面金額
原物料	\$ 126,942	(\$ 12,534)	\$ 114,408
半成品	229,423	(3,179)	226,244
製成品	282,695	(9,024)	273,671
合計	<u>\$ 639,060</u>	<u>(\$ 24,737)</u>	<u>\$ 614,323</u>

本集團當期認列為費損之存貨成本：

	106年度	105年度
認列為費損之存貨成本	\$ 3,804,514	\$ 3,555,403
其中：存貨跌價損失	12,636	4,435

(五) 其他流動資產

	106年12月31日	105年12月31日
三個月以上到期之定期存款	\$ 11,000	\$ 6,000
其他	2,403	1,522
合計	<u>\$ 13,403</u>	<u>\$ 7,522</u>

以其他流動資產提供擔保之資訊，請詳附註八之說明。

(六) 備供出售金融資產-非流動

項目	106年12月31日	105年12月31日
上市櫃公司股票	\$ 155,888	\$ 155,888
評價調整	94,912	151,612
合計	<u>\$ 250,800</u>	<u>\$ 307,500</u>

1. 本集團於民國 106 年及 105 年度因公允價值變動認列於其他綜合(損)益之金額分別為(\$56,700)及\$27,600。
2. 本集團投資公開發行股票之對象的信用品質良好，於資產負債表日最大信用風險之暴險金額為備供出售金融資產之帳面價值。

(七) 以成本衡量之金融資產-非流動

項 目	106年12月31日	105年12月31日
私募基金	\$ 81,697	\$ 88,533
累計減損	(51,898)	(53,120)
合計	<u>\$ 29,799</u>	<u>\$ 35,413</u>

1. 本集團持有之私募基金係投資未公開發行公司股票，因該標的非於活絡市場公開交易，且無法取得足夠之類似公司之產業資訊及被投資公司之相關財務資訊，因此無法合理可靠衡量該些標的之公允價值，因此分類為「以成本衡量之金融資產」。
2. 本集團經評估私募基金未來現金流量之收回可能性，對所持有之投資於民國 106 年及 105 年度分別認列\$2,945 及\$17,714 之減損損失。
3. 本集團未有將以成本衡量之金融資產提供質押之情形。

(八) 不動產、廠房及設備

	土地	房屋及建築	機器設備	辦公設備	租賃資產	租賃改良	其他	合計
106年1月1日								
成本	\$ 135,348	\$ 119,014	\$ 165,552	\$ 3,628	\$ 262	\$ 4,481	\$ 18,225	\$ 446,510
累計折舊	-	(20,144)	(97,356)	(1,794)	(219)	(3,918)	(13,207)	(136,638)
	<u>\$ 135,348</u>	<u>\$ 98,870</u>	<u>\$ 68,196</u>	<u>\$ 1,834</u>	<u>\$ 43</u>	<u>\$ 563</u>	<u>\$ 5,018</u>	<u>\$ 309,872</u>
106年								
1月1日	\$ 135,348	\$ 98,870	\$ 68,196	\$ 1,834	\$ 43	\$ 563	\$ 5,018	\$ 309,872
增添	-	-	7,092	668	-	-	-	7,760
重分類	-	-	(68)	(136)	-	-	136	(68)
移轉	-	-	1,619	-	-	-	-	1,619
折舊費用	-	(4,203)	(24,103)	(318)	(43)	(488)	(3,013)	(32,168)
淨兌換差額	-	-	-	11	-	-	(35)	(24)
12月31日	<u>\$ 135,348</u>	<u>\$ 94,667</u>	<u>\$ 52,736</u>	<u>\$ 2,059</u>	<u>\$ -</u>	<u>\$ 75</u>	<u>\$ 2,106</u>	<u>\$ 286,991</u>
106年12月31日								
成本	\$ 135,348	\$ 116,307	\$ 150,069	\$ 4,181	\$ -	\$ 841	\$ 9,818	\$ 416,564
累計折舊	-	(21,640)	(97,333)	(2,122)	-	(766)	(7,712)	(129,573)
	<u>\$ 135,348</u>	<u>\$ 94,667</u>	<u>\$ 52,736</u>	<u>\$ 2,059</u>	<u>\$ -</u>	<u>\$ 75</u>	<u>\$ 2,106</u>	<u>\$ 286,991</u>
105年1月1日								
成本	\$ 135,348	\$ 117,632	\$ 168,208	\$ 2,462	\$ 262	\$ 5,863	\$ 17,941	\$ 447,716
累計折舊	-	(15,737)	(73,693)	(1,540)	(175)	(2,971)	(9,214)	(103,330)
	<u>\$ 135,348</u>	<u>\$ 101,895</u>	<u>\$ 94,515</u>	<u>\$ 922</u>	<u>\$ 87</u>	<u>\$ 2,892</u>	<u>\$ 8,727</u>	<u>\$ 344,386</u>
105年								
1月1日	\$ 135,348	\$ 101,895	\$ 94,515	\$ 922	\$ 87	\$ 2,892	\$ 8,727	\$ 344,386
增添	-	224	1,502	1,337	-	200	188	3,451
處分	-	-	(4)	-	-	-	-	(4)
重分類	-	1,158	-	-	-	(1,158)	-	-
折舊費用	-	(4,407)	(27,817)	(316)	(44)	(1,360)	(4,158)	(38,102)
淨兌換差額	-	-	-	(109)	-	(11)	261	141
12月31日	<u>\$ 135,348</u>	<u>\$ 98,870</u>	<u>\$ 68,196</u>	<u>\$ 1,834</u>	<u>\$ 43</u>	<u>\$ 563</u>	<u>\$ 5,018</u>	<u>\$ 309,872</u>
105年12月31日								
成本	\$ 135,348	\$ 119,014	\$ 165,552	\$ 3,628	\$ 262	\$ 4,481	\$ 18,225	\$ 446,510
累計折舊	-	(20,144)	(97,356)	(1,794)	(219)	(3,918)	(13,207)	(136,638)
	<u>\$ 135,348</u>	<u>\$ 98,870</u>	<u>\$ 68,196</u>	<u>\$ 1,834</u>	<u>\$ 43</u>	<u>\$ 563</u>	<u>\$ 5,018</u>	<u>\$ 309,872</u>

以不動產、廠房及設備提供擔保之資訊，請詳附註八之說明。

(九) 短期借款

借款性質	106年12月31日	利率區間	擔保品
無擔保銀行借款	<u>\$ 828,590</u>	0.9072%~1.0830%	無
借款性質	105年12月31日	利率區間	擔保品
無擔保銀行借款	<u>\$ 160,000</u>	0.9071%~1.0400%	無

(十) 其他應付款

	<u>106年12月31日</u>	<u>105年12月31日</u>
應付薪資及獎金	\$ 57,371	\$ 54,051
應付員工酬勞及董監酬勞	12,829	30,653
應付行銷補助費	8,630	8,172
應付加工費	6,914	659
應付運費	6,201	3,634
應付勞務費	6,143	4,552
應付勞健保費	4,155	4,287
其 他	42,014	29,900
	<u>\$ 144,257</u>	<u>\$ 135,908</u>

(十一) 退休金

1. (1) 本公司依據「勞動基準法」之規定，訂有確定福利之退休辦法，適用於民國 94 年 7 月 1 日實施「勞工退休金條例」前所有正式員工之服務年資，以及於實施「勞工退休金條例」後選擇繼續適用勞動基準法員工之後續服務年資。員工符合退休條件者，退休金之支付係根據服務年資及退休前 6 個月之平均薪資計算，15 年以內(含)的服務年資每滿一年給予兩個基數，超過 15 年之服務年資每滿一年給予一個基數，惟累積最高以 45 個基數為限。本公司按月就薪資總額 2% 提撥退休基金，以勞工退休準備金監督委員會之名義專戶儲存於台灣銀行。另本公司於每年年度終了前，估算前項勞工退休準備金專戶餘額，若該餘額不足給付次一年度內預估符合退休條件之勞工依前述計算之退休金數額，本公司將於次年度三月底前一次提撥其差額。

(2) 資產負債表認列之金額如下：

	<u>106年12月31日</u>	<u>105年12月31日</u>
確定福利義務現值	\$ 5,464	\$ 5,473
計畫資產公允價值	(7,988)	(7,264)
淨確定福利資產 (列報於「其他非流動資產」)	<u>(\$ 2,524)</u>	<u>(\$ 1,791)</u>

(3) 淨確定福利資產之變動如下：

	確定福利 義務現值	計畫資產 公允價值	淨確定 福利資產
106年度			
1月1日餘額	(\$ 5,473)	\$ 7,264	\$ 1,791
當期服務成本	-	-	-
利息(費用)收入	(82)	111	29
	(5,555)	7,375	1,820
再衡量數：			
計畫資產報酬	-	(41)	(41)
人口統計假 設變動影響	(1)	-	(1)
財務假設變 動影響數	(169)	-	(169)
經驗調整	261	-	261
	91	(41)	50
提撥退休基金	-	654	654
12月31日餘額	(\$ 5,464)	\$ 7,988	\$ 2,524
	確定福利 義務現值	計畫資產 公允價值	淨確定 福利資產
105年度			
1月1日餘額	(\$ 5,741)	\$ 6,651	\$ 910
當期服務成本	-	-	-
利息(費用)收入	(86)	102	16
	(5,827)	6,753	926
再衡量數：			
計畫資產報酬	-	(53)	(53)
人口統計假 設變動影響	-	-	-
財務假設變 動影響數	-	-	-
經驗調整	354	-	354
	354	(53)	301
提撥退休基金	-	564	564
12月31日餘額	(\$ 5,473)	\$ 7,264	\$ 1,791

(4) 本公司之確定福利退休計畫基金資產，係由臺灣銀行按該基金年度投資運用計畫所定委託經營項目之比例及金額範圍內，依勞工退休基金收支保管及運用辦法第六條之項目（即存放國內外之金融機構，投資國內外上市、上櫃或私募之權益證券及投資國內外不動產之證券化商品等）辦理委託經營，相關運用情形係由勞工退休基金監理會進行監督。該基金之運用，其每年決算分配之最低收益，不得低於依當地銀行二年定期存款利率計算之收益，若有不足，則經主管機關核准後由國庫補足。因本公司無權參與該基金之運作及管理，故無法依國際會計準則第19號第142段規定揭露計畫資產公允價值之分類。106年及105年12月31日構成該基金總資產之公允價值，請詳政府公告之各年度之勞工退休基金運用報告。

(5) 有關退休金之精算假設彙總如下：

	<u>106年度</u>	<u>105年度</u>
折現率	<u>1.25%</u>	<u>1.50%</u>
未來薪資增加率	<u>2.00%</u>	<u>2.00%</u>

對於未來死亡率之假設係按照預設臺灣壽險業第五回經驗生命表估計。

因採用之主要精算假設變動而影響之確定福利義務現值分析如下：

	<u>折現率</u>		<u>未來薪資增加率</u>	
	<u>增加0.25%</u>	<u>減少0.25%</u>	<u>增加0.25%</u>	<u>減少0.25%</u>
106年12月31日				
對確定福利義務現值之影響	(\$ <u>170</u>)	<u>\$ 177</u>	<u>\$ 175</u>	(\$ <u>169</u>)
105年12月31日				
對確定福利義務現值之影響	(\$ <u>187</u>)	<u>\$ 196</u>	<u>\$ 195</u>	(\$ <u>187</u>)

上述之敏感度分析係基於其他假設不變的情況下分析單一假設變動之影響。實務上許多假設的變動則可能是連動的。敏感度分析係與計算資產負債表之淨退休金負債所採用的方法一致。

本期編製敏感度分析所使用之方法與假設與前期相同。

(6) 本集團於民國106年12月31日後一年內預計支付予退休計畫之提撥金為\$325。

(7) 截至106年12月31日，該退休計畫之加權平均存續期間為12年。退休金支付之到期分析如下：

短於1年	\$ 46
1-2年	304
2-5年	338
5年以上	<u>5,543</u>
	<u>\$ 6,231</u>

2. (1)自民國 94 年 7 月 1 日起，本公司依據「勞工退休金條例」，訂有確定提撥之退休辦法，適用於本國籍之員工。本公司就員工選擇適用「勞工退休金條例」所定之勞工退休金制度部分，每月按不低於薪資 6%提繳勞工退休金至勞保局員工個人帳戶，員工退休金之支付依員工個人之退休金專戶及累積收益之金額採月退休金或一次退休金方式領取。
- (2)合併子公司-Silicon Power Computer & Communications HK Ltd. 及 Silicon Power Japan Co., Ltd. 依當地法令規定，每月按當地員工薪資總額之一定比率提撥退休金，除按月提撥外，無進一步之義務。
- (3)合併子公司-Silicon Power Investment Co., Ltd 因尚未聘任員工，故無相關員工退休辦法。另 Silicon Power Computer & Communications Netherlands B.V.、Silicon Power Computer & Communications USA Inc.、Silicon Power Computer & Communications (Singapore) PTE. Ltd. 及 Flashzone Technology India Private Limited 依當地規定無需認列相關退休金成本。
- (4)民國 106 年及 105 年度，本集團依上開退休金辦法認列之退休金成本分別為\$15,048 及\$17,482。

(十二)股份基礎給付

1. 民國 106 年及 105 年度本公司之股份基礎給付協議如下：

協議之類型	給與日	給與數量	合約期間	既得條件
庫藏股票轉讓予員工	106.11.01	200,000	-	立即既得
庫藏股票轉讓予員工	105.09.01	1,250,000	-	立即既得
限制員工權利新股計畫	103.11.26	1,000,000	3年	約定之服務年數及績效條件

本公司發行之限制員工權利新股，於既得期間內不得轉讓，惟未限制投票權及參與股利分配之權利。員工於既得期間內離職，須返還股票，惟無須返還已取得之股利。

2. 本公司給與之限制員工權利新股計畫使用公允價值評價模式估計其價值，相關資訊如下：

協議之類型	給與日	股價	履約價格	預期波動率	預期存續期間	預期股利	無風險利率	每單位公允價值
限制員工權利新股計畫	103.11.26	\$29.40	-	-	1~3年	-	-	\$ 29.40

3. 本公司以民國 105 年 9 月 1 日為認股基準日，依本公司買回股份轉讓員工辦法相關作業，將本公司買回股份 1,250 仟股，買回金額\$20,525 轉讓予員工，每股轉讓價格為平均買回價格\$16.42 元，並以給與日股價衡量其公平價值。

4. 本公司以民國 106 年 11 月 1 日為認股基準日，依本公司買回股份轉讓員工辦法相關作業，將本公司買回股份 200 仟股，買回金額\$3,284 轉讓予員工，每股轉讓價格為平均買回價格\$16.42 元，並以給與日股價衡量其公平價值。

5. 股份基礎給付交易產生之費用如下：

	<u>106年度</u>	<u>105年度</u>
權益交割	\$ 1,453	\$ 11,449

(十三)股本

1. 截至民國 106 年 12 月 31 日止，本公司額定資本額為\$1,000,000，分為 100,000 仟股(其中保留 3,000 仟股供發行認股權憑證轉換股份之用)，實收資本額為\$647,758，每股面額新台幣 10 元。本公司已發行股份之股款均已收訖。

本公司普通股期初與期末流通在外股數調節表如下：

	<u>106年</u>	<u>105年</u>
1月1日	63,436	62,486
限制員工權利新股收回股數	(131)	(172)
收回股份(庫藏股)	-	(128)
轉讓予員工	200	1,250
12月31日	<u>63,505</u>	<u>63,436</u>

2. 本公司於民國 106 年度，因依發行辦法規定未達既得條件，註銷限制員工權利新股共計 131 仟股，每股面額 10 元，各項減資案業經經濟部商業司核准並已辦理變更登記註銷股份完竣。

3. 庫藏股

(1) 股份收回原因及其數量：

		<u>106年12月31日</u>	
<u>持有股份之公司名稱</u>	<u>收回原因</u>	<u>股數</u>	<u>帳面金額</u>
本公司	供轉讓股份予員工	<u>1,270仟股</u>	<u>\$ 20,918</u>
		<u>105年12月31日</u>	
<u>持有股份之公司名稱</u>	<u>收回原因</u>	<u>股數</u>	<u>帳面金額</u>
本公司	供轉讓股份予員工	<u>1,470仟股</u>	<u>\$ 24,202</u>

(2) 證券交易法規定公司對買回發行在外股份之數量比例，不得超過公司已發行股份總數百分之十，收買股份之總金額，不得逾保留盈餘加計發行股份溢價及已實現之資本公積金額。

(3) 本公司持有之庫藏股票依證券交易法規定不得質押，於未轉讓前亦不得享有股東權利。

(4) 依證券交易法規定，因供轉讓股份予員工所買回之股份，應於買回之日起三年內將其轉讓，逾期未轉讓者，視為公司未發行股份，並應辦理變更登記銷除股份。

(十四) 資本公積

依公司法規定，超過票面金額發行股票所得之溢額及受領贈與之所得之資本公積，除得用於彌補虧損外，於公司無累積虧損時，按股東原有股份之比例發給新股或現金。另依證券交易法之相關規定，以上開資本公積撥充資本時，每年以其合計數不超過實收資本額百分之十為限。公司非於盈餘公積填補資本虧損仍有不足時，不得以資本公積補充之。

(十五) 保留盈餘

1. 依本公司章程規定，年度總決算如有盈餘，應先提繳稅款，彌補以往虧損，次提10%為法定盈餘公積，但法定盈餘公積已達資本額時，不在此限，次依法令或主管機關規定提撥或迴轉特別盈餘公積，如尚有餘額，由董事會視公司未來資金需求及長期財務規劃酌予保留盈餘，擬定盈餘分配案提請股東會決議分配之。
2. 本公司股利之分派，須考量公司所處環境及成長階段，基於公司未來資金需求及長期財務規劃，盈餘之分派得以現金或股票方式發放，惟現金股利分派之比例不低於股利總額之5%。
3. 法定盈餘公積除彌補公司虧損及按股東原有股份之比例發給新股或現金外，不得使用之，惟發給新股或現金者，以該項公積超過實收資本額25%之部分為限。
4. 本公司分派盈餘時，依法令規定須就當年度資產負債表日之其他權益項目借方餘額提列特別盈餘公積始得分派，嗣後其他權益項目借方餘額迴轉時，迴轉金額得列入可供分派盈餘中。
5. 本公司於民國106年6月16日及105年6月21日經股東會決議通過之民國105年及104年度盈餘分派案如下：

	105年度		104年度	
	金額	每股股利 (元)	金額	每股股利 (元)
法定盈餘公積	\$ 13,237		\$ 5,086	
現金股利	114,068	\$ 1.80	74,740	\$ 1.20

6. 有關員工酬勞及董監酬勞資訊，請詳附註六(十九)。

(十六) 其他收入

	106年度	105年度
股利收入	\$ 18,000	\$ 15,000
租金收入	771	892
利息收入	339	632
其他收入	11,619	5,851
合計	\$ 30,729	\$ 22,375

(十七) 其他利益及損失

	<u>106年度</u>	<u>105年度</u>
透過損益按公允價值衡量之 金融資產及負債之淨損失	(\$ 1,613)	(\$ 4,004)
金融資產減損損失	(2,945)	(17,714)
淨外幣兌換(損失)利益	(11,013)	4,281
處分採用權益法之投資損失	-	(117)
處分不動產、廠房及設備利益	-	6
什項支出	-	(128)
合計	<u>(\$ 15,571)</u>	<u>(\$ 17,676)</u>

(十八) 費用性質之額外資訊

	<u>106年度</u>	<u>105年度</u>
製成品及半成品存貨之變動	\$ 25,263	\$ 148,353
耗用之原料及物料	3,503,878	3,173,786
員工福利費用	376,574	419,303
不動產、廠房及設備折舊費用	32,168	38,102
運輸費用	24,703	29,651
營業租賃租金	21,899	22,392
存貨跌價損失	12,636	4,435
廣告費用	9,044	12,064
無形資產攤銷費用	4,036	5,138
其他費用	271,488	217,065
營業成本及營業費用	<u>\$ 4,281,689</u>	<u>\$ 4,070,289</u>

(十九) 員工福利費用

	<u>106年度</u>	<u>105年度</u>
薪資費用	\$ 321,729	\$ 359,546
勞健保費用	26,947	28,452
退休金費用	15,019	17,466
其他用人費用	12,879	13,839
	<u>\$ 376,574</u>	<u>\$ 419,303</u>

1. 依本公司章程規定，本公司依當年度獲利狀況扣除累積虧損後，如尚有餘額，應提撥員工酬勞 10~20%，董事及監察人酬勞不高於 3%。
2. 本公司民國 106 年及 105 年度員工酬勞估列金額分別為 \$1,737 及 \$20,022；董監事酬勞估列金額分別為 \$192 及 \$2,669，前述金額帳列薪資費用科目。
民國 106 年度係依截至當期止之獲利情況，並參酌以前年度發放比例及章程所定之成數為基礎估列之。

經董事會決議之民國105年度員工酬勞及董監酬勞與民國105年度財務報告認列之金額一致。

本公司董事會通過之員工及董監酬勞相關資訊可至公開資訊觀測站查詢。

(二十) 所得稅

1. 所得稅費用

(1) 所得稅費用組成部分：

	<u>106年度</u>	<u>105年度</u>
當期所得稅：		
當期所得產生之所得稅	\$ 4,257	\$ 40,642
未分配盈餘加徵	532	-
以前年度所得稅高估數	(4,979)	(1,921)
當期所得稅總額	<u>(190)</u>	<u>38,721</u>
遞延所得稅：		
暫時性差異之原始產生及迴轉	395	(7,602)
匯率影響數	<u>51</u>	<u>3</u>
遞延所得稅總額	<u>446</u>	<u>(7,599)</u>
所得稅費用	<u>\$ 256</u>	<u>\$ 31,122</u>

(2) 與其他綜合損益相關之所得稅金額：

	<u>106年度</u>	<u>105年度</u>
確定福利義務之再衡量數	(\$ 8)	(\$ 51)

2. 所得稅費用與會計利潤關係

	<u>106年度</u>	<u>105年度</u>
稅前淨利按法令稅率計算所得稅	\$ 4,581	\$ 27,780
按法令規定不得認列項目影響數	3,182	7,663
按稅法規定免課稅之所得	(3,060)	(2,400)
未分配盈餘加徵10%所得稅	532	-
以前年度所得稅低(高)估數	(4,979)	(1,921)
所得稅費用	<u>\$ 256</u>	<u>\$ 31,122</u>

3. 因暫時性差異而產生之各遞延所得稅資產或負債金額如下：

	106年度			
	1月1日	認列於損益	認列於其他 綜合淨利	12月31日
暫時性差異：				
-遞延所得稅資產：				
呆帳超限數	\$ 6,133	(\$ 292)	\$ -	\$ 5,841
未實現存貨跌價損失	3,513	1,160	-	4,673
未實現兌換損失	2,182	(795)	-	1,387
未實現銷貨毛利	5,873	(1,467)	-	4,406
確定福利義務	37	(37)	-	-
未休假獎金	1,545	301	-	1,846
小計	19,283	(1,130)	-	18,153
-遞延所得稅負債：				
確定福利義務	-	(79)	(8)	(87)
金融商品未實現評 價利益	(868)	814	-	(54)
小計	(868)	735	(8)	141
合計	\$ 18,415	(\$ 395)	(\$ 8)	\$ 18,012
	105年度			
	1月1日	認列於損益	認列於其他 綜合淨利	12月31日
暫時性差異：				
-遞延所得稅資產：				
呆帳超限數	\$ 5,762	\$ 371	\$ -	\$ 6,133
未實現存貨跌價損失	2,872	641	-	3,513
未實現兌換損失	-	2,182	-	2,182
未實現銷貨毛利	2,466	3,407	-	5,873
確定福利義務	293	(205)	(51)	37
金融商品未實現評 價損失	522	(522)	-	-
未休假獎金	1,368	177	-	1,545
小計	13,283	6,051	(51)	19,283
-遞延所得稅負債：				
未實現兌換利益	(2,419)	2,419	-	-
金融商品未實現評 價利益	-	(868)	-	(868)
小計	(2,419)	1,551	-	(868)
合計	\$ 10,864	\$ 7,602	(\$ 51)	\$ 18,415

4. 本公司營利事業所得稅業經稅捐稽徵機關核定至民國 102 年度。
5. 因民國 107 年 2 月公布生效之台灣所得稅法修正內容業已廢除兩稅合一制度相關規定，故不予揭露民國 106 年 12 月 31 日之未分配盈餘、股東可扣抵帳戶餘額及預計民國 106 年度盈餘分配之股東可扣抵稅額相關資訊。本公司未分配盈餘均為 87 年度以後產生。
6. 民國 105 年 12 月 31 日，本公司股東可扣抵稅額帳戶餘額為 \$62,885，民國 105 年度盈餘分配之稅額扣抵比率為 24.03%。

(二十一) 每股盈餘

	106年度		
	<u>稅後金額</u>	<u>加權平均流通 在外股數(仟股)</u>	<u>每股盈餘 (元)</u>
<u>基本每股盈餘</u>			
歸屬於母公司普通股股東之 本期淨利	\$ 17,133	63,220	\$ 0.27
<u>稀釋每股盈餘</u>			
歸屬於母公司普通股股東之 本期淨利	\$ 17,133	63,220	
具稀釋作用之潛在普通股之影響			
限制員工權利新股	-	239	
員工酬勞	-	301	
屬於母公司普通股股東之本期 淨利加潛在普通股之影響	\$ 17,133	63,760	\$ 0.27
	105年度		
	<u>稅後金額</u>	<u>加權平均流通 在外股數(仟股)</u>	<u>每股盈餘 (元)</u>
<u>基本每股盈餘</u>			
歸屬於母公司普通股股東之 本期淨利	\$ 132,377	62,146	\$ 2.13
<u>稀釋每股盈餘</u>			
歸屬於母公司普通股股東之 本期淨利	\$ 132,377	62,146	
具稀釋作用之潛在普通股之影響			
限制員工權利新股	-	387	
員工酬勞	-	1,105	
屬於母公司普通股股東之本期 淨利加潛在普通股之影響	\$ 132,377	63,638	\$ 2.08

(二十二) 現金流量補充資訊

僅有部分現金支付之投資活動：

	<u>106年度</u>	<u>105年度</u>
購置不動產、廠房及設備	\$ 7,760	\$ 3,451
加：期初應付設備款	-	1,279
減：期末應付設備款	(3,452)	-
本期支付現金	<u>\$ 4,308</u>	<u>\$ 4,730</u>

七、關係人交易

(一) 關係人之名稱及關係

<u>關係人名稱</u>	<u>與本集團關係</u>
矽創電子股份有限公司(矽創電子)	本公司之法人董事

(二) 與關係人間之重大交易事項

1. 租金支出

	<u>106年度</u>	<u>105年度</u>
矽創電子	\$ 2,034	\$ 2,018

本公司向矽創電子承租不動產供本集團營業使用，租金支出係雙方議定並依雙方協議時程付款。

2. 存出保證金

	<u>106年12月31日</u>	<u>105年12月31日</u>
矽創電子	\$ 356	\$ 324

係房屋租賃之押金。

(三) 主要管理階層薪酬資訊

	<u>106年度</u>	<u>105年度</u>
薪資及其他短期員工福利	\$ 34,772	\$ 38,449
退職後福利	638	525
股份基礎給付	307	3,159
總計	<u>\$ 35,717</u>	<u>\$ 42,133</u>

八、抵(質)押之資產

本集團之資產提供擔保明細如下：

資產項目	帳面價值		擔保用途
	106年12月31日	105年12月31日	
其他流動資產			
-定期存款	\$ 7,000	\$ 6,000	海關保證金
不動產、廠房及設備			
-土地	80,901	80,901	短期借款額度擔保
-房屋及建物	52,872	55,331	短期借款額度擔保
	<u>\$ 140,773</u>	<u>\$ 142,232</u>	

九、重大或有負債及未認列之合約承諾

(一)或有事項

本集團存有因日常營業活動產生之法律索賠或有負債，惟不預期或有負債會產生任何重大負債。

(二)承諾事項

無。

十、重大之災害損失

無。

十一、重大之期後事項

1. 本公司於民國 107 年 3 月 23 日經董事會提議民國 106 年度盈餘分派案如下：

	106年度	
	金額	每股股利(元)
法定盈餘公積	\$ 1,713	
現金股利	63,506	\$ 1.00

前述民國 106 年度盈餘分派議案，截至民國 107 年 3 月 23 日止，尚未經股東會決議。

2. 台灣所得稅法修正案於民國 107 年 2 月公布生效，營利事業所得稅之稅率自 17%調增至 20%，此修正自民國 107 年度開始適用。本集團評估此稅率變動將影響遞延所得稅資產及負債分別增加\$2,426及\$25，相關影響數將會調整於民國 107 年度第一季財務報表中。

十二、其他

(一)資本風險管理

本集團之資本管理目標，係為保障集團能繼續經營，維持最佳資本結構以降低資金成本，並為股東提供報酬。為了維持或調整資本結構，本集團可能會調整支付予股東之股利金額、退還資本予股東、發行新股或出售資產以降低債務。

(二)金融工具

1. 金融工具公允價值資訊

本集團非以公允價值衡量之金融工具(包括現金及約當現金、應收票據、應收帳款、其他應收款、以成本衡量之金融資產、其他金融資產、短期借款、應付票據、應付帳款、其他應付款及其他金融負債)的帳面金額係公允價值之合理近似值，另以公允價值衡量之金融工具的公允價值資訊請詳附註十二、(三)。

2. 財務風險管理政策

- (1)本集團日常營運受多項財務風險之影響，包含市場風險(包括匯率風險、利率風險、及價格風險)、信用風險及流動性風險。本集團整體風險管理政策著重於金融市場的不可預測事項，並尋求可降低對本集團財務狀況及財務績效之潛在不利影響。
- (2)風險管理工作由本集團財務部按照董事會核准之政策執行。本集團財務部透過與集團營運單位密切合作，負責辨認、評估與規避財務風險。董事會對整體風險管理訂有書面原則，亦對特定範圍與事項提供書面政策，例如匯率風險、利率風險、信用風險、衍生與非衍生金融工具之使用，以及剩餘流動資金之投資。

3. 重大財務風險之性質及程度

(1)市場風險

匯率風險

- A. 本集團主要之進銷貨係以美金及日幣為計價單位，公平價值將隨市場匯率波動而改變，惟本公司依實際狀況之需要，將從事遠期外匯交易以規避可能之風險，故預期不致產生重大之匯率風險。
- B. 本集團從事之業務涉及若干非功能性貨幣(本公司之功能性貨幣為新台幣、部分子公司之功能性貨幣為日幣、美元及歐元)，故受匯率波動之影響，具重大匯率波動影響之外幣資產及負債資訊如下：

106 年 12 月 31 日			
(外幣：功能性貨幣)	外幣	匯率	帳面金額 (新台幣)
<u>金融資產</u>			
<u>貨幣性項目</u>			
美元：新台幣	\$ 9,184	29.7600	\$ 273,309
美元：歐元	2,101	0.8367	62,528
美元：日幣	266	112.6419	7,911
<u>金融負債</u>			
<u>貨幣性項目</u>			
美元：新台幣	8,720	29.7600	259,513

105 年 12 月 31 日			
(外幣：功能性貨幣)	外幣	匯率	帳面金額 (新台幣)
<u>金融資產</u>			
<u>貨幣性項目</u>			
美元：新台幣	\$ 9,767	32.2500	\$ 314,996
美元：歐元	926	0.9513	29,849
美元：日幣	227	117.0174	7,315
新加坡幣：新台幣	113	22.2900	2,527
歐元：新台幣	56	33.9000	1,901
<u>金融負債</u>			
<u>貨幣性項目</u>			
美元：新台幣	4,068	32.2500	131,207

C. 本集團貨幣性項目因匯率波動具重大影響於民國 106 年及 105 年度認列之全部兌換損益(含已實現及未實現)彙總金額分別為損失(\$11,013)及利益\$4,281。

D. 本集團因重大匯率波動影響之外幣市場風險分析如下：

106 年度			
敏感度分析			
(外幣：功能性貨幣)	變動幅度	影響稅前損益	影響其他綜合 損 益
<u>金融資產</u>			
<u>貨幣性項目</u>			
美元：新台幣	1%	\$ 2,733	\$ -
美元：歐元	1%	625	-
美元：日幣	1%	79	-
<u>金融負債</u>			
<u>貨幣性項目</u>			
美元：新台幣	1%	2,595	-

105年度

敏感度分析

(外幣：功能性貨幣)	變動幅度	影響稅前損益	影響其他綜合	
			損	益
<u>金融資產</u>				
<u>貨幣性項目</u>				
美元：新台幣	1%	\$ 3,150	\$	-
美元：歐元	1%	298		-
美元：日幣	1%	73		-
新加坡幣：新台幣	1%	25		-
歐元：新台幣	1%	19		-
<u>金融負債</u>				
<u>貨幣性項目</u>				
美元：新台幣	1%	1,312		-

價格風險

- A. 由於本集團持有之投資於合併資產負債表中係分類為透過損益按公允價值衡量之金融資產，因此本集團暴露於權益工具之價格風險。本集團未有商品價格風險之暴露。為管理權益工具投資之價格風險，本集團將其投資組合分散，其分散之方式係根據本集團設定之限額進行。
- B. 本集團主要投資於國內上市櫃之權益工具，此等權益工具之價格會因該投資標的未來價值之不確定性而受影響。若該等權益工具價格上升或下跌 1%，而其他所有因素維持不變之情況下，民國 106 年及 105 年度對股東權益之影響因分類為備供出售之權益工具之利益或損失分別增加或減少 \$1,559。

利率風險

本集團借入之短期借款多為一年內到期之固定利率借款，故預期不致發生重大之利率風險。

(2) 信用風險

- A. 本集團投資衍生性商品交易之對象，皆係信用卓越之國內或國際金融機構，故預期交易相對人違約之可能性甚低，而最大之信用風險金額為其帳面價值。
- B. 本集團於銷售產品時，業已評估交易相對人之信用狀況，預期交易相對人不致發生違約，故發生信用風險之可能性極低，而最大之信用風險金額為其帳面價值。
- C. 於民國 106 年及 105 年度，並無超出信用限額之情事，且管理階層不預期會受交易對手之不履約而產生任何重大損失。
- D. 本集團未逾期且未減損金融資產之信用品質資訊請詳附註六、(三)之說明。
- E. 本集團已逾期惟未減損金融資產之帳齡分析資訊請詳附註六、(三)之說明。

(3) 流動性風險

- A. 現金流量預測是由集團內各營運個體執行，並由集團財務部予以彙總。集團財務部監控集團流動資金需求之預測，確保其有足夠資金得以支應營運需求。
- B. 下表係本集團之非衍生金融負債及以淨額或總額交割之衍生金融負債，按相關到期日予以分組，非衍生金融負債係依據資產負債表日至合約到期日之剩餘期間進行分析；衍生金融負債係依據資產負債表日至預期到期日之剩餘期間進行分析。下表所揭露之合約現金流量金額係未折現之金額。

非衍生金融負債

106年12月31日	<u>1年以下</u>	<u>1至2年內</u>	<u>2至3年內</u>	<u>3年以上</u>
短期借款	\$829,753	\$ -	\$ -	\$ -
應付票據	45	-	-	-
應付帳款	337,808	-	-	-
其他應付款	144,257	-	-	-
其他金融負債	-	-	-	126

非衍生金融負債

105年12月31日	<u>1年以下</u>	<u>1至2年內</u>	<u>2至3年內</u>	<u>3年以上</u>
短期借款	\$160,175	\$ -	\$ -	\$ -
應付票據	859	-	-	-
應付帳款	169,447	-	-	-
其他應付款	135,908	-	-	-
其他金融負債	-	-	-	133

本集團民國 106 年及 105 年 12 月 31 日之衍生金融負債為一年內到期之金融負債。

- C. 本集團並不預期到期日分析之現金流量發生時點會顯著提早，或實際金額會有顯著不同。

(三) 公允價值資訊

1. 本集團非以公允價值衡量之金融資產及金融負債之公允價值資訊請詳附註十二、(二)1. 說明。
2. 為衡量金融及非金融工具之公允價值所採用評價技術的各等級定義如下：
 - 第一等級：企業於衡量日可取得之相同資產或負債於活絡市場之報價（未經調整）。活絡市場係指有充分頻率及數量之資產或負債交易發生，以在持續基礎上提供定價資訊之市場。本集團投資之上市櫃股票的公允價值屬之。
 - 第二等級：資產或負債直接或間接之可觀察輸入值，但包括於第一等級之報價者除外。本集團投資之遠期外匯合約的公允價值均屬之。
 - 第三等級：資產或負債之不可觀察輸入值。

3. 民國 106 年及 105 年 12 月 31 日以公允價值衡量之金融及非金融工具，本集團依資產及負債之性質、特性及風險及公允價值等級之基礎分類，相關資訊如下：

106年12月31日	第一等級	第二等級	第三等級	合計
資產				
<u>重複性公允價值</u>				
透過損益按公允價值				
衡量之金融資產				
遠期外匯合約	\$ -	\$ 708	\$ -	\$ 708
備供出售金融資產				
權益證券	250,800	-	-	250,800
合計	<u>\$ 250,800</u>	<u>\$ 708</u>	<u>\$ -</u>	<u>\$ 251,508</u>
負債				
<u>重複性公允價值</u>				
透過損益按公允價值				
衡量之金融負債				
遠期外匯合約	\$ -	\$ 389	\$ -	\$ 389
105年12月31日	第一等級	第二等級	第三等級	合計
資產				
<u>重複性公允價值</u>				
透過損益按公允價值				
衡量之金融資產				
遠期外匯合約	\$ -	\$ 5,433	\$ -	\$ 5,433
備供出售金融資產				
權益證券	307,500	-	-	307,500
合計	<u>\$ 307,500</u>	<u>\$ 5,433</u>	<u>\$ -</u>	<u>\$ 312,933</u>
負債				
<u>重複性公允價值</u>				
透過損益按公允價值				
衡量之金融負債				
遠期外匯合約	\$ -	\$ 331	\$ -	\$ 331

4. 本集團用以衡量公允價值所使用之方法及假設說明如下：

- (1) 本集團採用市場報價作為公允價輸入值(即第一等級)者，依工具之特性分列評價，上市(櫃)公司股市場報價係以收盤價為評價基準。
- (2) 除上述有活絡市場之金融工具外，其餘金融工具之公允價值係以評價技術取得。透過評價技術所取得之公允價值可參照其他實質上條件及特性相似之金融工具之現時公允價值、現金流量折現法或以其他評價技術，包括以合併資產負債表日可取得之市場資訊運用模型計算而得。

(3) 衍生金融工具之評價係根據廣為市場使用者所接受之評價模型，例如折現法及選擇權定價模型。遠期外匯合約通常係根據目前之遠期匯率評價。

5. 民國 106 年及 105 年度無第一等級與第二等級間之任何移轉。

十三、附註揭露事項

有關被投資公司應揭露資訊，係依被投資公司經會計師查核之財務報告編製，且下列與子公司間交易事項，於編製合併財務報告時皆已沖銷，以下揭露資訊係供參考。

(一)重大交易事項相關資訊

1. 資金貸與他人：本公司及子公司均無此情形。
2. 為他人背書保證情形：本公司及子公司均無此情形。
3. 期末持有有價證券情形（不包含投資子公司、關聯企業及合資控制部分）：請詳附表一。
4. 累積買進或賣出同一有價證券之金額達新台幣三億元或實收資本額百分之二十以上：本公司及子公司均無此情形。
5. 取得不動產之金額達新台幣三億元或實收資本額百分之二十以上者：本公司及子公司均無此情形。
6. 處分不動產之金額達新台幣三億元或實收資本額百分之二十以上者：本公司及子公司均無此情形。
7. 與關係人進、銷貨交易金額達新台幣一億元或實收資本額百分之二十以上：請詳附表二。
8. 應收關係人款項達新台幣一億元或實收資本額百分之二十以上：請詳附表三。
9. 從事衍生性商品相關資訊：本公司從事衍生性金融商品交易請詳附註六、(二)之說明；另子公司則無此情形。
10. 母公司與子公司及各子公司間之業務關係及重要交易往來情形及金額：請詳附表四。

(二)轉投資事業相關資訊

被投資公司名稱、所在地區等相關資訊（不包含大陸被投資公司）：請詳附表五。

(三)大陸投資資訊

無。

十四、部門資訊

(一) 一般性資訊

本集團僅經營單一產業，營運活動均與記憶體模組及快閃記憶體等產品之研發、製造及銷售相關業務，且本集團營運決策者係以集團整體評估績效及分配資源，經辨認本集團僅有單一應報導部門。

(二) 部門資訊

提供予主要營運決策者之應報導部門資訊如下：

	<u>106年度</u>	<u>105年度</u>
企業外部客戶收入	\$ 4,287,194	\$ 4,231,628
應報導部門淨利	5,505	161,339
應報導部門資產	2,848,318	2,187,610

(三) 部門損益之調節資訊

部門間之銷售係按公允交易原則進行。向主要營運決策者呈報之外部收入，與損益表內之收入採用一致之衡量方式。因本集團提供予營運決策者進行部門經營決策之報告與部門資產並無差異，故無需予以調整。

本期應報導部門損益與繼續營業部門稅前損益調節如下：

	<u>106年度</u>	<u>105年度</u>
應報導部門淨利	\$ 5,505	\$ 161,339
銀行存款利息	339	632
利息費用	(3,274)	(2,539)
淨外幣兌換(損失)利益	(11,013)	4,281
透過損益按公允價值衡量之金融資產 及負債之淨損失	(1,613)	(4,004)
金融資產減損損失	(2,945)	(17,714)
股利收入	18,000	15,000
其他	12,390	6,504
繼續營業部門稅前淨利	<u>\$ 17,389</u>	<u>\$ 163,499</u>

(四) 產品別及勞務別之資訊

外部客戶收入主要來自記憶體模組及快閃記憶體等產品之研發、製造及銷售相關業務，收入餘額明細組成如下：

	<u>106年度</u>	<u>105年度</u>
產品銷售收入	<u>\$ 4,287,194</u>	<u>\$ 4,231,628</u>

(五)地區別資訊

本集團民國 106 年及 105 年度地區別資訊如下：

	106年度		105年度	
	收入	非流動資產	收入	非流動資產
亞洲	\$ 2,696,723	\$ 286,112	\$ 2,776,954	\$ 313,147
歐洲	940,832	1,258	748,957	739
美洲	560,657	349	665,629	1,841
大洋洲	76,705	-	22,074	-
其他	12,277	-	18,014	-
合計	<u>\$ 4,287,194</u>	<u>\$ 287,719</u>	<u>\$ 4,231,628</u>	<u>\$ 315,727</u>

(六)重要客戶資訊

本集團民國 106 年及 105 年度，其收入佔合併綜合損益表營業收入淨額 10%以上之客戶：

客 戶	106年度		105年度	
	金額	佔該科目百分比	收入	佔該科目百分比
D	\$ 400,712	9	\$ 547,023	13

廣穎電通股份有限公司及子公司
 期末持有有價證券情形（不包含投資子公司、關聯企業及合資控制部分）
 民國106年1月1日至12月31日

附表一

單位：新台幣千元
 （除特別註明者外）

持有之公司	有價證券種類及名稱	與有價證券發行人之關係	帳列科目	期 末			備註	
				股 數	帳面金額	持股比例		公允價值
廣穎電通(股)公司	矽創電子股份有限公司	-	備供出售金融資產-非流動	3,000,000	\$ 250,800	2.49%	\$ 250,800	-
Silicon Power Investment Co., Ltd.	United MD Fund - Class D	-	以成本衡量之金融資產-非流動	2,745,200	29,799	-	-	-

廣穎電通股份有限公司及子公司

與關係人進、銷貨之金額達新台幣一億元或實收資本額百分之二十以上

民國106年1月1日至12月31日

附表二

單位：新台幣仟元
(除特別註明者外)

交易情形		交易條件與一般交易不同之情形及原因				應收(付)票據、帳款		備註			
進(銷)貨之公司	交易對象名稱	關係	進(銷)貨	金額	估總進(銷)貨之比率	授信期間	單價		授信期間	餘額	估總應收(付)票據、帳款之比率
廣穎電通(股)公司	Silicon Power Japan Co., Ltd.	本公司之子公司	銷貨	(\$ 519,655)	(12)	註	註	註	\$ 285,666	24	-
廣穎電通(股)公司	Silicon Power Computer & Communications Netherlands B. V.	本公司之子公司	銷貨	(904,775)	(21)	註	註	註	341,740	29	-
廣穎電通(股)公司	Silicon Power & Communications USA Inc.	本公司之子公司	銷貨	(492,441)	(12)	註	註	註	188,768	16	-
Silicon Power Japan Co., Ltd.	廣穎電通(股)公司	該公司之母公司	進貨	519,655	98	註	註	註	(285,666)	(99)	-
Silicon Power Computer & Communications Netherlands B. V.	廣穎電通(股)公司	該公司之母公司	進貨	904,775	100	註	註	註	(341,740)	(100)	-
Silicon Power & Communications USA Inc.	廣穎電通(股)公司	該公司之母公司	進貨	492,441	100	註	註	註	(188,768)	(100)	-

註：上開交易其銷售價格與一般客戶同，收款條件與一般客戶約當，約為月結90天。

廣穎電通股份有限公司及子公司

應收關係人款項達新台幣一億元或實收資本額百分之二十以上

民國106年12月31日

附表三

單位：新台幣仟元
(除特別註明者外)

帳列應收款項之公司	交易對象名稱	關係	應收關係人款項餘額	週轉率	逾期應收關係人款項		應收關係人款項期		提列備抵呆帳金額
					金額	處理方式	後收回金額	後收回金額	
廣穎電通(股)公司	Silicon Power Japan Co., Ltd.	本公司之子公司	\$ 285,666	2.22	\$ -	-	\$ 128,037	\$ -	
廣穎電通(股)公司	Silicon Power Computer & Communications Netherlands B.V.	本公司之子公司	341,740	3.30	-	-	132,477	-	
廣穎電通(股)公司	Silicon Power & Communications USA Inc.	本公司之子公司	188,768	2.67	-	-	99,412	-	

廣穎電通股份有限公司及子公司
 母公司與子公司及各子公司間之業務關係及重要交易往來情形及金額

民國106年1月1日至12月31日

附表四

單位：新台幣仟元
 (除特別註明者外)

交易往來情形

編號	交易人名稱	交易往來對象	與交易人之關係	科目	金額	交易條件	佔合併總營收或總資產之比率	
0	廣穎電通股份有限公司	Silicon Power Japan Co., Ltd.	母公司對子公司	銷貨收入	\$ 519,655	註2		12%
0	廣穎電通股份有限公司	Silicon Power Japan Co., Ltd.	母公司對子公司	應收帳款	285,666	註2		10%
0	廣穎電通股份有限公司	Silicon Power Computer & Communications Netherlands B.V.	母公司對子公司	銷貨收入	904,775	註2		21%
0	廣穎電通股份有限公司	Silicon Power Computer & Communications Netherlands B.V.	母公司對子公司	應收帳款	341,740	註2		12%
0	廣穎電通股份有限公司	Silicon Power Computer & Communications USA Inc.	母公司對子公司	銷貨收入	492,441	註2		11%
0	廣穎電通股份有限公司	Silicon Power Computer & Communications USA Inc.	母公司對子公司	應收帳款	188,768	註2		7%
0	廣穎電通股份有限公司	Silicon Power Computer & Communications HK Ltd.	母公司對子公司	其他應收款	34,011	註3		1%

註1：個別交易金額未達\$10,000以上，不予以揭露；另以資產面及收入面為揭露方式，其相對交易不再揭露。

註2：上開交易其銷售價格與一般客戶同，收款條件與一般客戶約當，約為月結90天。

註3：依資金狀況收款。

廣穎電通股份有限公司及子公司

被投資公司名稱、所在地區等相關資訊（不包含大陸被投資公司）

民國106年1月1日至12月31日

附表五

單位：新台幣仟元
(除特別註明者外)

投資公司名稱	被投資公司名稱	所在地區	主要營業項目	原始投資金額		股數	期末持有		被投資公司本期		備註
				本期末	去年年底		比率	帳面金額	損益	損益	
廣穎電通(股)公司	Silicon Power Computer & Communications Netherlands B. V.	荷蘭	一般進出口	\$ 10,160	\$ 10,160	2,500	100	(\$ 66,984)	(\$ 20,990)	(\$ 20,754)	註
廣穎電通(股)公司	Silicon Power Investment Co., Ltd.	薩摩亞	控股公司	107,124	107,124	3,500,000	100	46,640	(3,528)	(3,528)	-
廣穎電通(股)公司	Silicon Power Computer & Communications HK Ltd.	香港	一般進出口	3,820	3,820	1,000,000	100	(33,556)	(77)	(75)	註
廣穎電通(股)公司	Silicon Power Computer & Communications USA Inc.	美國	一般進出口	5,899	5,899	200,000	100	(34,058)	3,496	7,369	註
廣穎電通(股)公司	Silicon Power Japan Co., Ltd.	日本	一般進出口	2,813	2,813	200	100	(33,877)	6,725	6,898	註
Silicon Power Investment Co., Ltd.	Flashzone Technology India Private Limited	印度	一般進出口	4,331	4,331	870,000	100	2,888	(576)	(576)	-

註：本公司認列之投資損益係含順流交易之沖銷。

五、最近年度經會計師查核簽證之個體財務報告

會計師查核報告

(107)財審報字第 17004194 號

廣穎電通股份有限公司 公鑒：

查核意見

廣穎電通股份有限公司民國 106 年及 105 年 12 月 31 日之個體資產負債表，暨民國 106 年及 105 年 1 月 1 日至 12 月 31 日之個體綜合損益表、個體權益變動表、個體現金流量表，以及個體財務報表附註(包含重大會計政策彙總)，業經本會計師查核竣事。

依本會計師之意見，上開個體財務報表在所有重大方面係依照「證券發行人財務報告編製準則」編製，足以允當表達廣穎電通股份有限公司民國 106 年及 105 年 12 月 31 日之個體財務狀況，暨民國 106 年及 105 年 1 月 1 日至 12 月 31 日之個體財務績效及個體現金流量。

查核意見之基礎

本會計師係依照「會計師查核簽證財務報表規則」及中華民國一般公認審計準則執行查核工作。本會計師於該等準則下之責任將於「會計師查核個體財務報表之責任」段進一步說明。本會計師所隸屬事務所受獨立性規範之人員已依中華民國會計師職業道德規範，與廣穎電通股份有限公司保持超然獨立，並履行該規範之其他責任。本會計師相信已取得足夠及適切之查核證據，以作為表示查核意見之基礎。

關鍵查核事項

關鍵查核事項係指依本會計師之專業判斷，對廣穎電通股份有限公司民國 106 年度個體財務報表之查核最為重要之事項。該等事項已於查核個體財務報表整體及形成查核意見之過程中予以因應，本會計師並不對該等事項單獨表示意見。

廣穎電通股份有限公司民國 106 年度個體財務報表之關鍵查核事項如下：

重大外銷客戶收入之確實發生

事項說明

有關收入認列之會計政策請詳個體財務報表附註四(二十六)。

廣穎電通股份有限公司銷貨收入來自於自有品牌產品之銷售，銷貨對象除內銷台灣客戶外，另有外銷對象遍佈美洲、歐洲、大洋洲及亞洲地區其他國家。因外銷客戶眾多，須投入較多人力進行查核工作，又外銷收入佔銷貨收入之比率重大，因此如何確認外銷收入之確實發生至為重要，故本會計師將重大外銷客戶收入之確實發生列為本年度重要查

核事項之一。

因應之查核程序

本會計師對上開關鍵事項已執行之主要因應程序彙列如下：

1. 瞭解與評估外銷收入認列之內部控制程序，並測試外銷收入相關內部控制之有效執行。
2. 取得全年度外銷收入明細，針對所選取重大外銷客戶收入交易核對客戶訂單、出貨單據暨銷貨發票等相關憑證，確認外銷客戶銷貨收入交易確實發生。
3. 檢視重大外銷客戶收入於期後發生之銷貨退回與折讓性質、內容及相關佐證文件，並檢查期後收款情形，進而評估外銷客戶銷貨收入之確實發生。

備抵存貨跌價損失之評估

事項說明

有關存貨之會計政策請詳個體財務報表附註四(十一)；會計估計及假設請詳個體財務報表附註五(二)；備抵跌價損失會計科目之說明請詳個體財務報表附註六(四)。民國106年12月31日存貨及備抵存貨跌價損失餘額分別為新台幣913,757仟元及新台幣27,491仟元。

廣穎電通股份有限公司主要製造並銷售快閃記憶體相關產品，該等存貨之價格受原物料市場波動影響劇烈，再加上市場競爭激烈，故存在一定之存貨跌價損失風險。廣穎電通股份有限公司對存貨係以成本與淨變現價值孰低者衡量，由於存貨金額重大，且項目眾多，管理階層必須運用判斷及估計以決定資產負債表日存貨之淨變現價值。廣穎電通股份有限公司存貨餘額約佔個體總資產之30%，對個體財務報表之影響重大，因此，本會計師將備抵存貨跌價損失之評估列為本年度重要查核事項之一。

因應之查核程序

本會計師對上開關鍵事項已執行之主要因應程序彙列如下：

1. 依對廣穎電通股份有限公司營運及產業性質之瞭解，評估其存貨備抵跌價損失所採用提列政策與程序之合理性及一致性。
2. 瞭解存貨倉儲管理之流程，檢視其年度盤點計畫並參與年度存貨盤點，以評估管理階層管控存貨之有效性。
3. 驗證管理階層存貨成本與淨變現價值孰低報表編製邏輯之適當性，以確認報表資訊與其政策一致。
4. 檢視個別存貨淨變現價值採用估計基礎之適當性，並驗證取具資料，如產品銷售及進貨價格，並重新核算及評估管理階層決定備抵跌價損失之計算。

應收帳款減損之評估

事項說明

有關應收帳款減損之會計政策請詳個體財務報表附註四(九)；應收帳款會計科目之說明請詳個體財務報表附註六(三)。民國 106 年 12 月 31 日應收帳款及備抵呆帳餘額分別為新台幣 357,581 仟元及新台幣 10,475 仟元。

廣穎電通股份有限公司應收帳款係來自於商品銷售或服務提供所產生之應收客戶款項，依內部明訂之授信政策，考量銷貨客戶之財務狀況及過往交易經驗等因素，以評估銷貨客戶之信用品質並給予授信條件，因此應收帳款存在信用風險。廣穎電通股份有限公司主要銷貨對象散及世界各地，由於應收帳款提列備抵呆帳金額受到對客戶信用風險之影響，且涉及管理階層之主觀判斷，因此本會計師認為應收帳款備抵呆帳提列評估可能存在風險。廣穎電通股份有限公司應收帳款餘額約佔個體總資產之 12%，對個體財務報表之影響重大，因此，本會計師將應收帳款減損之評估列為本年度重要查核事項之一。

因應之查核程序

本會計師對上開關鍵事項已執行之主要因應程序彙列如下：

1. 依對廣穎電通股份有限公司營運之瞭解，評估管理階層所制訂減損評估政策之合理性，包括發生歷史資訊及個別可回收性依據之合理性，並比較財務報表期間對應收帳款減損之政策一致性。
2. 驗證管理階層應收帳款帳齡分析表編製邏輯之適當性，以確認報表資訊與其政策一致。
3. 瞭解懸帳已久之未收回應收帳款，以評估應收帳款備抵呆帳之適足性，同時與管理階層討論逾期帳款的可回收性，並取得額外的佐證資料，評估期末備抵呆帳提列金額之適足性。
4. 針對期末應收帳款餘額進行發函詢證及期後收款測試。

管理階層與治理單位對個體財務報表之責任

管理階層之責任係依照「證券發行人財務報告編製準則」編製允當表達之個體財務報表，且維持與個體財務報表編製有關之必要內部控制，以確保個體財務報表未存有導因於舞弊或錯誤之重大不實表達。

於編製個體財務報表時，管理階層之責任亦包括評估廣穎電通股份有限公司繼續經營之能力、相關事項之揭露，以及繼續經營會計基礎之採用，除非管理階層意圖清算廣穎電通股份有限公司或停止營業，或除清算或停業外別無實際可行之其他方案。

廣穎電通股份有限公司之治理單位(含審計委員會)負有監督財務報導流程之責任。

會計師查核個體財務報表之責任

本會計師查核個體財務報表之目的，係對個體財務報表整體是否存有導因於舞弊或錯誤之重大不實表達取得合理確信，並出具查核報告。合理確信係高度確信，惟依照中華民國一般公認審計準則執行之查核工作無法保證必能偵出個體財務報表存有之重大不實表達。不實表達可能導因於錯誤或舞弊。如不實表達之個別金額或彙總數可合理預期將影響個體財務報表使用者所作之經濟決策，則被認為具有重大性。

本會計師依照中華民國一般公認審計準則查核時，運用專業判斷並保持專業上之懷疑。本會計師亦執行下列工作：

1. 辨認並評估個體財務報表導因於舞弊或錯誤之重大不實表達風險；對所評估之風險設計及執行適當之因應對策；並取得足夠及適切之查核證據以作為查核意見之基礎。因舞弊可能涉及共謀、偽造、故意遺漏、不實聲明或踰越內部控制，故未偵出導因於舞弊之重大不實表達之風險高於導因於錯誤者。
2. 對與查核攸關之內部控制取得必要之瞭解，以設計當時情況下適當之查核程序，惟其目的非對廣穎電通股份有限公司內部控制之有效性表示意見。
3. 評估管理階層所採用會計政策之適當性，及其所作會計估計與相關揭露之合理性。
4. 依據所取得之查核證據，對管理階層採用繼續經營會計基礎之適當性，以及使廣穎電通股份有限公司繼續經營之能力可能產生重大疑慮之事件或情況是否存在重大不確定性，作出結論。本會計師若認為該等事件或情況存在重大不確定性，則須於查核報告中提醒個體財務報表使用者注意個體財務報表之相關揭露，或於該等揭露係屬不適當時修正查核意見。本會計師之結論係以截至查核報告日所取得之查核證據為基礎。惟未來事件或情況可能導致廣穎電通股份有限公司不再具有繼續經營之能力。
5. 評估個體財務報表（包括相關附註）之整體表達、結構及內容，以及個體財務報表是否允當表達相關交易及事件。
6. 對於廣穎電通股份有限公司內組成個體之財務資訊取得足夠及適切之查核證據，以對個體財務報表表示意見。本會計師負責個體查核案件之指導、監督及執行，並負責形成個體財務報表之查核意見。

本會計師與治理單位溝通之事項，包括所規劃之查核範圍及時間，以及重大查核發現（包括於查核過程中所辨認之內部控制顯著缺失）。

本會計師亦向治理單位提供本會計師所隸屬事務所受獨立性規範之人員已遵循中華民國會計師職業道德規範中有關獨立性之聲明，並與治理單位溝通所有可能被認為會影響會計師獨立性之關係及其他事項（包括相關防護措施）。

本會計師從與治理單位溝通之事項中，決定對廣穎電通股份有限公司民國 106 年度個體財務報表查核之關鍵查核事項。本會計師於查核報告中敘明該等事項，除非法令不允許公開揭露特定事項，或在極罕見情況下，本會計師決定不於查核報告中溝通特定事項，因可合理預期此溝通所產生之負面影響大於所增進之公眾利益。

資 誠 聯 合 會 計 師 事 務 所

周筱姿
會計師

周筱姿



李秀玲

李秀玲



前財政部證券管理委員會

核准簽證文號：(85)台財證(六)第 68700 號

前行政院金融監督管理委員會證券期貨局

核准簽證文號：金管證六字第 0960038033 號

中 華 民 國 1 0 7 年 3 月 2 3 日

廣穎電通股份有限公司
個體資產負債表
民國106年及105年12月31日



單位：新台幣仟元

資	產	附註	106年12月31日			105年12月31日		
			金	額	%	金	額	%
流動資產								
1100	現金及約當現金	六(一)	\$	145,821	5	\$	209,713	9
1110	透過損益按公允價值衡量之金融資產—流動	六(二)		708	-		5,433	-
1150	應收票據淨額			1,589	-		2,998	-
1170	應收帳款淨額	六(三)		347,106	12		276,408	12
1180	應收帳款—關係人淨額	七		816,326	27		580,959	25
1200	其他應收款			44,165	2		19,039	1
1210	其他應收款—關係人	七		34,348	1		25,694	1
1220	本期所得稅資產	六(二十)		8,895	-		8,895	-
130X	存貨	六(四)		886,266	30		477,529	21
1410	預付款項			74,845	3		19,989	1
1470	其他流動資產	六(五)及八		11,967	-		6,217	-
11XX	流動資產合計			<u>2,372,036</u>	<u>80</u>		<u>1,632,874</u>	<u>70</u>
非流動資產								
1523	備供出售金融資產—非流動	六(六)		250,800	8		307,500	13
1550	採用權益法之投資	六(七)		46,640	2		54,054	3
1600	不動產、廠房及設備	六(八)及八		284,507	9		307,565	13
1780	無形資產			627	-		2,768	-
1840	遞延所得稅資產	六(二十)		18,153	1		19,283	1
1900	其他非流動資產	六(十一)及七		6,256	-		6,924	-
15XX	非流動資產合計			<u>606,983</u>	<u>20</u>		<u>698,094</u>	<u>30</u>
1XXX	資產總計		\$	<u>2,979,019</u>	<u>100</u>	\$	<u>2,330,968</u>	<u>100</u>

(續次頁)

廣穎電通股份有限公司
 個體資產負債表
 民國106年及105年12月31日

單位：新台幣仟元

負債及權益		附註	106年12月31日			105年12月31日				
			金	額	%	金	額	%		
流動負債										
2100	短期借款	六(九)及八	\$	828,590	28	\$	160,000	7		
2120	透過損益按公允價值衡量之金融負債—流動	六(二)		389	-		331	-		
2150	應付票據			45	-		859	-		
2170	應付帳款			333,754	11		169,447	7		
2200	其他應付款	六(十)(二十二)		115,849	4		116,264	5		
2230	本期所得稅負債	六(二十)		2,872	-		38,625	2		
2300	其他流動負債			2,504	-		3,502	-		
21XX	流動負債合計			<u>1,284,003</u>	<u>43</u>		<u>489,028</u>	<u>21</u>		
非流動負債										
2570	遞延所得稅負債	六(二十)		141	-		868	-		
2600	其他非流動負債	六(七)		168,600	6		166,334	7		
25XX	非流動負債合計			<u>168,741</u>	<u>6</u>		<u>167,202</u>	<u>7</u>		
2XXX	負債總計			<u>1,452,744</u>	<u>49</u>		<u>656,230</u>	<u>28</u>		
權益										
股本										
3110	普通股股本	六(十三)		647,758	22		648,447	28		
資本公積										
3200	資本公積	六(十四)		317,361	10		317,489	14		
保留盈餘										
3310	法定盈餘公積	六(十五)		161,539	6		148,302	6		
3350	未分配盈餘			302,297	10		412,427	18		
其他權益										
3400	其他權益	六(六)(七)(十二)		118,238	4		172,275	7		
庫藏股票										
3500	庫藏股票	六(十三)	(20,918)	(1)	(24,202)	(1)
3XXX	權益總計			<u>1,526,275</u>	<u>51</u>		<u>1,674,738</u>	<u>72</u>		
重大或有負債及未認列之合約承諾										
重大之期後事項										
3X2X	負債及權益總計	十一	\$	<u>2,979,019</u>	<u>100</u>	\$	<u>2,330,968</u>	<u>100</u>		

後附個體財務報表附註為本個體財務報告之一部分，請併同參閱。

董事長：陳慧民



經理人：袁培榮



會計主管：吳望平



廣穎電通股份有限公司
 個體綜合損益表
 民國 106 年及 105 年 1 月 1 日至 12 月 31 日

單位：新台幣仟元
(除每股盈餘為新台幣元外)

項目	附註	106 年 度			105 年 度		
		金 額	%		金 額	%	
4000 營業收入	七	\$ 4,215,734	100	\$ 4,148,093	100		
5000 營業成本	六(四)(十) 八(十九)	(3,878,783)	(92)	(3,577,614)	(86)		
5900 營業毛利		336,951	8	570,479	14		
營業費用	六(十一)(十) 二(十八)(十) 九及七						
6100 推銷費用		(179,175)	(4)	(185,608)	(4)		
6200 管理費用		(92,993)	(2)	(114,709)	(3)		
6300 研究發展費用		(58,071)	(2)	(62,321)	(2)		
6000 營業費用合計		(330,239)	(8)	(362,638)	(9)		
6900 營業利益		6,712	-	207,841	5		
營業外收入及支出							
7010 其他收入	六(十六)	29,106	-	21,249	1		
7020 其他利益及損失	六(十七)	(7,292)	-	204	-		
7050 財務成本		(3,004)	-	(1,907)	-		
7070 採用權益法認列之子公 司、關聯企業及合資損益之 份額	六(七)	(10,090)	-	(63,976)	(2)		
7000 營業外收入及支出合計		8,720	-	44,430	(1)		
7900 稅前淨利		15,432	-	163,411	4		
7950 所得稅利益(費用)	六(二十)	1,701	-	(31,034)	(1)		
8200 本期淨利		\$ 17,133	-	\$ 132,377	3		
其他綜合損益(淨額)							
不重分類至損益之項目							
8311 確定福利計畫之再衡量數	六(十一)	\$ 50	-	\$ 301	-		
8349 與不重分類之項目相關之 所得稅	六(二十)	(8)	-	(51)	-		
8310 不重分類至損益之項目 總額		42	-	250	-		
後續可能重分類至損益之項 目							
8361 國外營運機構財務報表換 算之兌換差額	六(七)	402	-	2,324	-		
8362 備供出售金融資產未實現 評價損益	六(六)	(56,700)	(1)	27,600	1		
8360 後續可能重分類至損益 之項目總額		(56,298)	(1)	29,924	1		
8300 其他綜合損益(淨額)		(\$ 56,256)	(1)	\$ 30,174	1		
8500 本期綜合損益總額		(\$ 39,123)	(1)	\$ 162,551	4		
每股盈餘	六(二十一)						
9750 基本每股盈餘		\$ 0.27		\$ 2.13			
9850 稀釋每股盈餘		\$ 0.27		\$ 2.08			

後附個體財務報表附註為本個體財務報告之一部分，請併同參閱。

董事長：陳慧民



經理人：袁培榮



會計主管：吳望平



廣通電
廣通電股份有限公司
民國106年12月31日

單位：新台幣千元

附註	資本		資本公積		盈餘		其他		權益		合計	
	普通股股本	資本公積一發行溢價	資本公積一庫藏股	資本公積一易	資本公積一限制員工權利	法定盈餘	未分配盈餘	國外營運機構財務報表換算之兌換差額	備供出售金融資產未實現損	其他權益		庫藏股票
105年												
105年1月1日餘額	\$ 650,780	\$ 294,951	\$ -	\$ -	\$ 15,436	\$ 143,216	\$ 359,626	\$ 20,600	\$ 124,012	(\$ 8,879)	\$ 42,620	\$ 1,557,122
104年度盈餘指撥及分配 (註1)	-	-	-	-	-	5,086	(5,086)	-	-	-	-	-
提撥法定盈餘公積	-	-	-	-	-	74,740	(74,740)	-	-	-	-	(74,740)
分配現金股利	-	-	-	-	-	-	-	-	-	-	-	-
股份基礎給付認列之酬勞成本	-	-	-	-	-	-	-	-	-	849	-	849
限制員工權利新股未既得收回股份	(2,333)	-	-	-	(3,436)	-	-	-	-	5,769	(2,107)	(2,107)
購買庫藏股	-	-	-	-	-	-	-	-	-	-	20,525	31,063
庫藏股轉讓員工	-	-	10,538	-	-	-	-	-	-	-	-	132,377
105年度淨利	-	-	-	-	-	-	132,377	-	-	-	-	-
105年度其他綜合損益	-	-	-	-	-	-	-	-	-	-	-	-
105年12月31日餘額	\$ 648,447	\$ 294,951	\$ 10,538	\$ 12,000	\$ 148,302	\$ 412,427	\$ 22,924	\$ 151,612	(\$ 2,261)	(\$ 24,202)	\$ 1,674,738	
106年												
106年1月1日餘額	\$ 648,447	\$ 294,951	\$ 10,538	\$ 12,000	\$ 148,302	\$ 412,427	\$ 22,924	\$ 151,612	(\$ 2,261)	(\$ 24,202)	\$ 1,674,738	
105年度盈餘指撥及分配 (註2)	-	-	-	-	-	13,237	(13,237)	-	-	-	-	-
提撥法定盈餘公積	-	-	-	-	-	114,068	(114,068)	-	-	-	-	(114,068)
分配現金股利	-	-	-	-	-	-	-	-	-	-	-	-
股份基礎給付認列之酬勞成本	-	-	-	-	-	-	-	-	-	667	-	667
限制員工權利新股已既得	-	11,095	-	(11,095)	-	-	-	-	-	-	-	-
限制員工權利新股未既得收回股份	(689)	-	-	(905)	-	-	-	-	-	1,594	-	-
庫藏股轉讓員工	-	-	777	-	-	-	-	-	-	-	3,284	4,061
106年度淨利	-	-	-	-	-	17,133	-	-	-	-	-	17,133
106年度其他綜合損益	-	-	-	-	-	-	-	-	-	-	-	-
106年12月31日餘額	\$ 647,758	\$ 306,046	\$ 11,315	\$ -	\$ 161,539	\$ 302,297	\$ 23,326	\$ 94,912	(\$ 56,700)	(\$ 20,918)	\$ 1,526,275	

註1：董監酬勞\$8,555及員工酬勞\$1,141已於民國104年度綜合損益表中扣除。

註2：董監酬勞\$2,669及員工酬勞\$20,022已於民國105年度綜合損益表中扣除。

後附個體財務報表附註為本個體財務報告之一部分，請併同參閱。



董事長：陳慧民



經理人：蔡培榮



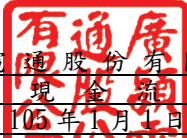
會計主管：吳望平

廣穎電通股份有限公司
 個體現金流量表
 民國106年及105年1月1日至12月31日

單位：新台幣仟元

	附註	106 年 度	105 年 度
營業活動之現金流量			
本期稅前淨利		\$ 15,432	\$ 163,411
調整項目			
收益費損項目			
折舊費用	六(八)(十八)	31,701	37,040
攤銷費用	六(十八)	2,748	4,357
呆帳提列費用數	六(三)	1,433	2,022
透過損益按公允價值衡量之金融資產及負債之淨損失(利益)	六(二)	4,783	(8,172)
利息費用		3,004	1,907
利息收入	六(十六)	(308)	(458)
股利收入	六(十六)	(18,000)	(15,000)
股份基礎給付酬勞成本	六(十二)	1,453	11,449
採用權益法認列之子公司、關聯企業及合資損益之份額	六(七)	10,090	63,976
不動產、廠房及設備轉列費用數	六(八)	68	-
處分不動產、廠房及設備利益		-	(6)
未實現外幣兌換損失		836	219
與營業活動相關之資產/負債變動數			
與營業活動相關之資產之淨變動			
持有供交易之金融資產		-	5,000
應收票據淨額		1,409	162
應收帳款		(72,131)	33,807
應收帳款-關係人		(235,367)	(18,155)
存貨		(408,737)	(64,115)
其他應收款		(25,122)	18,300
其他應收款-關係人		(8,654)	(182)
預付款項		(54,856)	(14,945)
其他流動資產		(5,750)	264
其他非流動資產		(683)	(880)
與營業活動相關之負債之淨變動			
應付票據		(814)	(3,058)
應付帳款		164,307	(278,545)
其他應付款		(4,077)	(19,731)
其他流動負債		(998)	(6,806)
其他非流動負債		(8)	-
營運產生之現金流出		(598,241)	(88,139)
收取之利息		304	480
收取之股利		18,000	15,000
支付之利息		(2,794)	(1,924)
支付之所得稅		(33,657)	(1,932)
營業活動之淨現金流出		(616,388)	(76,515)

(續次頁)


 廣穎電通股份有限公司
 個體現金流量表
 民國 106 年及 105 年 1 月 1 日至 12 月 31 日

單位：新台幣仟元

	附註	106 年 度	105 年 度
投資活動之現金流量			
取得不動產、廠房及設備	六(二十二)	(\$ 3,640)	(\$ 3,392)
處分不動產、廠房及設備		-	10
取得無形資產		(607)	(616)
存出保證金(增加)減少		(218)	4,835
投資活動之淨現金(流出)流入		(4,465)	837
籌資活動之現金流量			
短期借款增加		3,727,037	1,696,928
短期借款減少		(3,058,447)	(1,776,165)
發放現金股利	六(十五)	(114,068)	(74,740)
庫藏股買回成本	六(十三)	-	(2,107)
庫藏股轉讓員工		3,275	20,463
籌資活動之淨現金流入(流出)		557,797	(135,621)
匯率變動對現金及約當現金之影響		(836)	(219)
本期現金及約當現金減少數		(63,892)	(211,518)
期初現金及約當現金餘額	六(一)	209,713	421,231
期末現金及約當現金餘額	六(一)	\$ 145,821	\$ 209,713

後附個體財務報表附註為本個體財務報告之一部分，請併同參閱。

董事長：陳慧民



經理人：袁培榮



會計主管：吳望平



廣穎電通股份有限公司
個體財務報表附註
民國106年度及105年度

單位：新台幣仟元
(除特別註明者外)

一、公司沿革

廣穎電通股份有限公司(以下簡稱「本公司」)係依中華民國公司法於民國92年2月設立,主要營業項目為資料儲存、處理設備及電子零組件之製造及買賣業務。本公司股票於民國101年6月19日於中華民國證券櫃檯買賣中心掛牌買賣。

二、通過財務報告之日期及程序

本個體財務報告已於民國107年3月23日經董事會通過發布。

三、新發布及修訂準則及解釋之適用

(一)已採用金融監督管理委員會(以下簡稱「金管會」)認可之新發布、修正後國際財務報導準則之影響

下表彙列金管會認可之民國106年適用之國際財務報導準則之新發布、修正及修訂之準則及解釋：

<u>新發布/修正/修訂準則及解釋</u>	<u>國際會計準則理事會 發布之生效日</u>
國際財務報導準則第10號、第12號及國際會計準則第28號之修正「投資個體：適用合併報表之例外規定」	民國105年1月1日
國際財務報導準則第11號之修正「取得聯合營運權益之會計處理」	民國105年1月1日
國際財務報導準則第14號「管制遞延帳戶」	民國105年1月1日
國際會計準則第1號之修正「揭露倡議」	民國105年1月1日
國際會計準則第16號及第38號之修正「可接受之折舊及攤銷方法之闡釋」	民國105年1月1日
國際會計準則第16號及第41號之修正「農業：生產性植物」	民國105年1月1日
國際會計準則第19號之修正「確定福利計畫：員工提撥金」	民國103年7月1日
國際會計準則第27號之修正「單獨財務報表之權益法」	民國105年1月1日
國際會計準則第36號之修正「非金融資產可回收金額之揭露」	民國103年1月1日
國際會計準則第39號之修正「衍生工具之約務更替與避險會計之持續適用」	民國103年1月1日
國際財務報導解釋第21號「公課」	民國103年1月1日
2010-2012週期之年度改善	民國103年7月1日
2011-2013週期之年度改善	民國103年7月1日
2012-2014週期之年度改善	民國105年1月1日

本公司經評估上述準則及解釋對本公司財務狀況與財務績效並無重大影響。

(二) 尚未採用金管會認可之新發布、修正後國際財務報導準則之影響

下表彙列金管會認可之民國 107 年適用之國際財務報導準則之新發布、修正及修訂之準則及解釋：

新發布/修正/修訂準則及解釋	國際會計準則理事會 發布之生效日
國際財務報導準則第2號之修正「股份基礎給付交易之分類及衡量」	民國107年1月1日
國際財務報導準則第4號之修正「於國際財務報導準則第4號『保險合約』下國際財務報導準則第9號『金融工具』之適用」	民國107年1月1日
國際財務報導準則第9號「金融工具」	民國107年1月1日
國際財務報導準則第15號「客戶合約之收入」	民國107年1月1日
國際財務報導準則第15號之修正「國際財務報導準則第15號『客戶合約之收入』之闡釋」	民國107年1月1日
國際會計準則第7號之修正「揭露倡議」	民國106年1月1日
國際會計準則第12號之修正「未實現損失之遞延所得稅資產之認列」	民國106年1月1日
國際會計準則第40號之修正「投資性不動產之轉列」	民國107年1月1日
國際財務報導解釋第22號「外幣交易與預收(付)對價」	民國107年1月1日
2014-2016週期之年度改善-國際財務報導準則第1號「首次採用國際財務報導準則」	民國107年1月1日
2014-2016週期之年度改善-國際財務報導準則第12號「對其他個體之權益之揭露」	民國106年1月1日
2014-2016週期之年度改善-國際會計準則第28號「投資關聯企業及合資」	民國107年1月1日

除下列所述者外，本公司經評估上述準則及解釋對本公司財務狀況與財務績效並無重大影響：

1. 國際財務報導準則第9號「金融工具」

- (1) 金融資產債務工具按企業之經營模式及合約現金流量特性判斷，可分類為透過損益按公允價值衡量之金融資產、透過其他綜合損益按公允價值衡量之金融資產及按攤銷後成本衡量之金融資產；金融資產權益工具分類為透過損益按公允價值衡量之金融資產，除非企業作不可撤銷之選擇將非交易目的之權益工具的公允價值認列於其他綜合損益。
- (2) 金融資產債務工具之減損評估應採預期信用損失模式，於每一資產負債表日評估該工具之信用風險是否有顯著增加，以適用12個月之預期信用損失或存續期間之預期信用損失(於發生減損前之利息收入按資產帳面總額估計)；或是否業已發生減損，於發生減損後之利息收入按提列備抵呆帳後之帳面淨額估計。應收帳款(不包含重大財務組成部分)應按存續期間之預期信用損失衡量備抵損失。

2. 國際財務報導準則第 15 號「客戶合約之收入」

國際財務報導準則第 15 號「客戶合約之收入」取代國際會計準則第 11 號「建造合約」、國際會計準則第 18 號「收入」以及其相關解釋及解釋公告。按準則規定收入應於客戶取得對商品或勞務之控制時認列，當客戶已具有主導資產之使用並取得該資產之幾乎所有剩餘效益之能力時表示客戶取得對商品或勞務之控制。

此準則之核心原則為「企業認列收入以描述對客戶所承諾之商品或勞務之移轉，該收入之金額反映該等商品或勞務換得之預期有權取得之對價」。企業按核心原則認列收入時需運用下列五步驟來決定收入認列的時點及金額：

步驟 1：辨認客戶合約。

步驟 2：辨認合約中之履約義務。

步驟 3：決定交易價格。

步驟 4：將交易價格分攤至合約中之履約義務。

步驟 5：於（或隨）企業滿足履約義務時認列收入。

此外，準則亦包括一套整合性之揭露規定，該等規定將使企業對財務報表使用者提供有關客戶合約所產生之收入與現金流量之性質、金額、時間及不確定性之綜合資訊。

3. 國際財務報導準則第 15 號之修正「國際財務報導準則第 15 號『客戶合約之收入』之闡釋」

此修正釐清如何辨認合約中的履約義務（即承諾移轉商品或勞務予客戶）；如何決定企業為主理人（提供商品或勞務）或代理人（負責安排商品或勞務之提供）；以及決定由授權取得之收入應於某一時點或於一段期間內認列。除上述之釐清外，此修正尚包含兩項新增的簡化規定，以降低企業首次適用新準則時之成本及複雜度。

於適用金管會認可之民國 107 年 IFRSs 版本時，本集團對於國際財務報導準則第 9 號（以下簡稱「IFRS 9」）係採用簡易追溯調整，對民國 107 年 1 月 1 日之重大影響彙總如下：

本公司將備供出售金融資產 \$250,800，按 IFRS 9 分類規定，將非屬交易目的之權益工具作一個不可撤銷的選擇，調增透過其他綜合損益按公允價值衡量之金融資產 \$250,800。

(三) 國際會計準則理事會已發布但尚未經金管會認可之國際財務報導準則之影響

下表彙列國際會計準則理事會已發布但尚未納入金管會認可之國際財務報導準則之新發布、修正及修訂之準則及解釋：

新發布/修正/修訂準則及解釋	國際會計準則理事會 發布之生效日
國際財務報導準則第9號之修正「具負補償之提前還款特	民國108年1月1日
國際財務報導準則第10號及國際會計準則第28號之修正「投資者與其關聯企業或合資間之資產出售或投入」	待國際會計準則理事會決定
國際財務報導準則第16號「租賃」	民國108年1月1日
國際財務報導準則第17號「保險合約」	民國110年1月1日
國際會計準則第19號之修正「計畫之修正、縮減或清償」	民國108年1月1日
國際會計準則第28號之修正「關聯企業與合資之長期權益」	民國108年1月1日
國際財務報導解釋第23號「不確定性之所得稅處理」	民國108年1月1日
2015-2017週期之年度改善	民國108年1月1日

除下列所述者外，本公司經評估上述準則及解釋對本公司財務狀況與財務績效並無重大影響，相關影響金額待評估完成時予以揭露：

國際財務報導準則第16號「租賃」

國際財務報導準則第16號「租賃」取代國際會計準則第17號「租賃」及其相關解釋及解釋公告。此準則規定承租人應認列使用權資產及租賃負債（除租賃期間短於12個月或低價值標的資產之租賃外）；出租人會計處理仍相同，按營業租賃及融資租賃兩種類型處理，僅增加相關揭露。

四、重大會計政策之彙總說明

編製本個體財務報告所採用之主要會計政策說明如下。除另有說明外，此等政策在所有報導期間一致地適用。

(一)遵循聲明

本個體財務報告係依據證券發行人財務報告編製準則編製。

(二)編製基礎

1. 除下列重要項目外，本個體財務報告係按歷史成本編製：

- (1) 按公允價值衡量之透過損益按公允價值衡量之金融資產及負債（包括衍生工具）。
- (2) 按公允價值衡量之備供出售金融資產。
- (3) 按退休基金資產減除確定福利義務現值之淨額認列之確定福利資產。

2. 編製符合金管會認可之國際財務報導準則、國際會計準則、解釋及解釋公告（以下簡稱 IFRSs）之財務報告需要使用一些重要會計估計，在應用本公司的會計政策過程中亦需要管理階層運用其判斷，涉及高度判斷或複雜性之項目，或涉及個體財務報告之重大假設及估計之項目，請詳附註五說明。

(三) 外幣換算

本個體財務報告係以本公司之功能性貨幣「新台幣」作為表達貨幣列報。

1. 外幣交易及餘額

- (1) 外幣交易採用交易日或衡量日之即期匯率換算為功能性貨幣，換算此等交易產生之換算差額認列為當期損益。
- (2) 外幣貨幣性資產及負債餘額，按資產負債表日之即期匯率評價調整，因調整而產生之換算差額認列為當期損益。
- (3) 外幣非貨幣性資產及負債餘額，屬透過損益按公允價值衡量者，按資產負債表日之即期匯率評價調整，因調整而產生之兌換差額認列為當期損益；屬透過其他綜合損益按公允價值衡量者，按資產負債表日之即期匯率評價調整，因調整而產生之兌換差額認列於其他綜合損益項目；屬非按公允價值衡量者，則按初始交易日之歷史匯率衡量。
- (4) 所有其他兌換損益在損益表之「其他利益及損失」列報。

2. 國外營運機構之換算

- (1) 功能性貨幣與表達貨幣不同之所有集團個體、關聯企業及聯合協議，其經營結果和財務狀況以下列方式換算為表達貨幣：
 - A. 表達於每一資產負債表之資產及負債係以該資產負債表日之收盤匯率換算；
 - B. 表達於每一綜合損益表之收益及費損係以當期平均匯率換算；及
 - C. 所有因換算而產生之兌換差額認列為其他綜合損益。
- (2) 當部分處分或出售之國外營運機構為子公司時，係按比例將認列為其他綜合損益之累計兌換差額重新歸屬予該國外營運機構之非控制權益。惟當本集團即使仍保留對前子公司之部分權益，但已喪失對國外營運機構屬子公司之控制，則係以處分對國外營運機構之全部權益處理。

(四) 資產負債區分流動及非流動之分類標準

1. 資產符合下列條件之一者，分類為流動資產：

- (1) 預期將於正常營業週期中實現該資產，或意圖將其出售或消耗者。
- (2) 主要為交易目的而持有者。
- (3) 預期於資產負債表日後十二個月內實現者。
- (4) 現金或約當現金，但於資產負債表日後至少十二個月交換或用以清償負債受到限制者除外。

本公司將所有不符合上述條件之資產分類為非流動。

2. 負債符合下列條件之一者，分類為流動負債：

- (1) 預期將於正常營業週期中清償者。
- (2) 主要為交易目的而持有者。
- (3) 預期於資產負債表日後十二個月內到期清償者。
- (4) 不能無條件將清償期限遞延至資產負債表日後至少十二個月者。負債之條款，可能依交易對方之選擇，以發行權益工具而導致清償者，不影響其分類。

本公司將所有不符合上述條件之負債分類為非流動。

(五) 約當現金

約當現金係指短期並具高度流動性之投資，該投資可隨時轉換成定額現金且價值變動之風險甚小。定期存款符合前述定義且其持有目的係為滿足營運上之短期現金承諾者，分類為約當現金。

(六) 透過損益按公允價值衡量之金融資產

1. 透過損益按公允價值衡量之金融資產係指持有供交易之金融資產。金融資產若在取得時主要係為短期內出售，則分類為持有供交易之金融資產。衍生工具除依避險會計被指定為避險項目外，均分類為持有供交易之金融資產。
2. 本公司對於符合交易慣例之透過損益按公允價值衡量之金融資產係採用交易日會計。
3. 透過損益按公允價值衡量之金融資產，於原始認列時按公允價值衡量，相關交易成本則認列為當期損益。續後按公允價值衡量，其公允價值之變動認列於當期損益。

(七) 備供出售金融資產

1. 備供出售金融資產係指定為備供出售或未被分類為任何其他類別之非衍生金融資產。
2. 本公司對於符合交易慣例之備供出售金融資產係採用交易日會計。
3. 備供出售金融資產於原始認列時按其公允價值加計交易成本衡量，續後按公允價值衡量，其公允價值之變動認列於其他綜合損益。

(八) 應收帳款

係在正常營業過程中就商品銷售或服務提供所產生之應收客戶款項。於原始認列時按公允價值衡量，後續採有效利息法按攤銷後成本扣除減損後之金額衡量。惟屬未付息之短期應收帳款，因折現影響不重大，後續以原始發票金額衡量。

(九) 金融資產減損

1. 本公司於每一資產負債表日，評估是否已經存在減損之任何客觀證據，顯示某一或一組金融資產於原始認列後發生一項或多項事項（即「損失事項」），且該損失事項對一金融資產或一組金融資產之估計未來現金流量具有能可靠估計之影響。
2. 本公司用以決定是否存在減損損失之客觀證據的政策如下：
 - (1) 發行人或債務人之重大財務困難；
 - (2) 違約，諸如利息或本金支付之延滯或不償付；
 - (3) 本公司因與債務人財務困難相關之經濟或法律理由，給予債務人原不可能考量之讓步；
 - (4) 債務人將進入破產或其他財務重整之可能性大增；
 - (5) 由於財務困難而使該金融資產之活絡市場消失；

- (6)可觀察到之資料顯示，一組金融資產之估計未來現金流量於該等資產原始認列後發生可衡量之減少，雖然該減少尚無法認定係屬該組中之某個別金融資產，該等資料包括該組金融資產之債務人償付狀況之不利變化，或與該組金融資產中資產違約有關之全國性或區域性經濟情況；
- (7)發行人所處營運之技術、市場、經濟或法令環境中所發生具不利影響之重大改變的資訊，且該證據顯示可能無法收回該權益投資之投資成本；或
- (8)權益工具投資之公允價值大幅或持久性下跌至低於成本。

3. 本公司經評估當已存在減損之客觀證據，且已發生減損損失時，按以下各類別處理：

(1)以攤銷後成本衡量之金融資產

係以該資產帳面金額與估計未來現金流量按該金融資產原始有效利率折現之現值間之差額，認列減損損失於當期損益。當後續期間減損損失金額減少，且該減少能客觀地與認列減損後發生之事項相連結，則先前認列之減損損失在未認列減損情況下於迴轉日應有之攤銷後成本之限額內於當期損益迴轉。認列及迴轉減損損失之金額係藉由備抵帳戶調整資產之帳面金額。

(2)備供出售金融資產

係以該資產之取得成本(減除任何已償付之本金及攤銷數)與現時公允價值間之差額，再減除該金融資產先前列入損益之減損損失，自其他綜合損益重分類至當期損益。屬債務工具投資者，當其公允價值於後續期間增加，且該增加能客觀地連結至減損損失認列後發生之事項，則該減損損失於當期損益迴轉。屬權益工具投資者，其已認列於損益之減損損失不得透過當期損益迴轉。認列及迴轉減損損失之金額係藉由備抵帳戶調整資產之帳面金額。

(十)金融資產之除列

當本公司對收取來自金融資產現金流量之合約權利失效時，將除列金融資產。

(十一)存貨

存貨按成本與淨變現價值孰低者衡量，成本依加權平均法決定。製成品及在製品之成本包括原料、直接人工、其他直接成本及生產相關之製造費用(按正常產能分攤)，惟不包括借款成本。比較成本與淨變現價值孰低時，採逐項比較法，淨變現價值係指在正常營業過程中之估計售價減除至完工尚須投入之估計成本及相關變動銷售費用後之餘額。

(十二)採用權益法之投資/子公司

1. 子公司指受本公司控制之個體，當本公司暴露於來自對該個體之參與之變動報酬或對該等變動報酬享有權利，且透過對該個體之權力有能力影響該等報酬時，本公司即控制該個體。

2. 本公司與子公司間交易所產生之未實現損益業已銷除。子公司之會計政策已作必要之調整，與本公司採用之政策一致。
3. 本公司對子公司取得後之損益份額認列為當期損益，對其取得後之其他綜合損益份額則認列為其他綜合損益。如本公司對子公司所認列之損失份額等於或超過在該子公司之權益時，本公司繼續按持股比例認列損失。
4. 對子公司持股之變動若未導致喪失控制（與非控制權益之交易），係作為權益交易處理，亦即視為與業主間進行之交易。非控制權益之調整金額與所支付或收取對價之公允價值間之差額係直接認列為權益。
5. 當本公司喪失對子公司之控制，對前子公司之剩餘投資係按公允價值重新衡量，公允價值與帳面金額之差額認列為當期損益。對於先前認列於其他綜合損益與該子公司有關之所有金額，其會計處理與本公司若直接處分相關資產或負債之基礎相同，亦即如先前認列為其他綜合損益之利益或損失，於處分相關資產或負債時將被重分類為損益，則當喪失對子公司之控制時，將該利益或損失自權益重分類為損益。
6. 依「證券發行人財務報告編製準則」規定，個體財務報告當期損益及其他綜合損益應與合併基礎編製之財務報告中當期損益及其他綜合損益歸屬於母公司業主之分攤數相同，個體財務報告業主權益應與合併基礎編製之財務報告中歸屬於母公司業主之權益相同。

(十三) 不動產、廠房及設備

1. 不動產、廠房及設備係以取得成本為入帳基礎，並將購建期間之有關利息資本化。
2. 後續成本只有在與該項目有關之未來經濟效益很有可能流入本公司，且該項目之成本能可靠衡量時，才包括在資產之帳面金額或認列為一項單獨資產。被重置部分之帳面金額應除列。所有其他維修費用於發生時認列為當期損益。
3. 不動產、廠房及設備之後續衡量採成本模式，除土地不提折舊外，其他按估計耐用年限以直線法計提折舊。不動產、廠房及設備各項組成若屬重大，則單獨提列折舊。
4. 本公司於每一財務年度結束日對各項資產之殘值、耐用年限及折舊方法進行檢視，若殘值及耐用年限之預期值與先前之估計不同時，或資產所含之未來經濟效益之預期消耗型態已有重大變動，則自變動發生日起依國際會計準則第 8 號「會計政策、會計估計變動及錯誤」之會計估計變動規定處理。各項資產之耐用年限如下：

房屋及建築	2年 ~ 50年
機器設備	1年 ~ 10年
租賃改良	2年 ~ 3年
其他	3年 ~ 9年

(十四) 營業租賃(承租人)

營業租賃之給付扣除自出租人收取之任何誘因，於租賃期間內按直線法攤銷認列為當期損益。

(十五) 無形資產

無形資產主係電腦軟體，係以取得成本為入帳基礎，按估計效益年數採直線法攤銷，攤銷年限為1~3年。

(十六) 非金融資產減損

本公司於資產負債表日針對有減損跡象之資產，估計其可回收金額，當可回收金額低於其帳面價值時，則認列減損損失。可回收金額係指一項資產之公允價值減處分成本或其使用價值，兩者較高者。當以前年度已認列資產減損之情況不存在或減少時，則迴轉減損損失，惟迴轉減損損失而增加之資產帳面金額，不超過該資產若未認列減損損失情況下減除折舊或攤銷後之帳面金額。

(十七) 借款

借款於原始認列時按公允價值扣除交易成本後之金額衡量，後續就扣除交易成本後之價款與贖回價值之任何差額採有效利息法按攤銷後成本於借款期間內衡量。

(十八) 應付帳款及票據

應付帳款及票據係在正常營業過程中自供應商取得商品或勞務而應支付之義務。於原始認列時按公允價值衡量，後續採有效利息法按攤銷後成本衡量。惟屬未付息之短期應付帳款，因折現影響不重大，後續以原始發票金額衡量。

(十九) 透過損益按公允價值衡量之金融負債

1. 透過損益按公允價值衡量之金融負債係指持有供交易之金融負債。分類為持有供交易之金融負債係於取得時之主要目的為短期內再買回，及除依避險會計被指定為避險工具外之衍生工具。
2. 透過損益按公允價值衡量之金融負債，於原始認列時按公允價值衡量，相關交易成本則認列為當期損益。續後按公允價值衡量，其公允價值之變動認列於當期損益。

(二十) 金融負債之除列

本公司於合約所載之義務履行、取消或到期時，除列金融負債。

(二十一) 員工福利

1. 短期員工福利

短期員工福利係以預期支付之非折現金額衡量，並於相關服務提供時認列為費用。

2. 退休金

(1) 確定提撥計畫

對於確定提撥計畫，係依權責發生基礎將應提撥之退休基金數額認列為當期之退休金成本。預付提撥金於可退還現金或減少未來給付之範圍內認列為資產。

(2) 確定福利計畫

A. 確定福利計畫下之淨義務係以員工當期或過去服務所賺得之未來福利金額折現計算，並以資產負債表日之確定福利義務現值減除計畫資產之公允價值。確定福利淨義務每年由精算師採用預計單位福利法計算，折現率係使用資產負債表日與確定福利計畫之貨幣及期間一致之政府公債（於資產負債表日）之市場殖利率。

B. 確定福利計畫產生之再衡量數於發生當期認列於其他綜合損益，並表達於保留盈餘。

C. 前期服務成本之相關費用立即認列為損益。

3. 離職福利

離職福利係於正常退休日前終止對員工之聘僱或當員工決定接受公司之福利邀約以換取聘僱之終止而提供之福利。本公司係於不再能撤銷離職福利之要約或於認列相關重組成本之孰早者時認列費用。不預期在資產負債表日後 12 個月全部清償之福利應予以折現。

4. 員工酬勞及董監酬勞

員工酬勞及董監事酬勞係於具法律或推定義務且金額可合理估計時，認列為費用及負債。嗣後決議實際配發金額與估列金額有差異時，則按會計估計變動處理。另以股票發放員工酬勞者，計算股數之基礎為董事會決議日前一日收盤價。

(二十二) 員工股份基礎給付

1. 以權益交割之股份基礎給付協議係於給與日以所給與權益商品之公允價值衡量所取得之員工勞務，於既得期間認列為酬勞成本，並相對調整權益。權益商品之公允價值應反映市價既得條件及非既得條件之影響。認列之酬勞成本係隨著預期將符合服務條件及非市價既得條件之獎酬數量予以調整，直至最終認列金額係以既得日既得數量認列。

2. 限制員工權利新股：

(1) 於給與日以所給與之權益商品公允價值基礎於既得期間認列酬勞成本。

(2) 未限制參與股利分配之權利且員工於既得期間內離職無須返還其已取得之股利，於股利宣告日對屬於預計將於既得期間內離職員工之股利部分按股利之公允價值認列酬勞成本。

(3) 員工無須支付價款取得限制員工權利新股，員工於既得期間內離職，員工應返還該股票，於給與日依發行辦法之條款及條件，估計該等將支付之價款並認列為酬勞成本及負債。

(二十三) 所得稅

1. 所得稅費用包含當期及遞延所得稅。除與列入其他綜合損益或直接列入權益之項目有關之所得稅分別列入其他綜合損益或直接列入權益外，所得稅係認列於損益。
2. 本公司依據營運及產生應課稅所得之所在國家在資產負債表日已立法或已實質性立法之稅率計算當期所得稅。管理階層就適用所得稅相關法規定期評估所得稅申報之狀況，並在適用情況下根據預期須向稅捐機關支付之稅款估列所得稅負債。未分配盈餘依所得稅法加徵 10% 之所得稅，嗣盈餘產生年度之次年度於股東會通過盈餘分派案後，始就實際盈餘之分派情形，認列 10% 之未分配盈餘所得稅費用。
3. 遞延所得稅採用資產負債表法，按資產及負債之課稅基礎與其於個體資產負債表之帳面金額所產生之暫時性差異認列。源自於原始認列之商譽所產生之遞延所得稅負債則不予認列，若遞延所得稅源自於交易（不包括企業合併）中對資產或負債之原始認列，且在交易當時未影響會計利潤或課稅所得（課稅損失），則不予認列。若投資子公司產生之暫時性差異，本公司可以控制暫時性差異迴轉之時點，且暫時性差異很有可能於可預見之未來不會迴轉者則不予認列。遞延所得稅採用在資產負債表日已立法或已實質性立法，並於有關之遞延所得稅資產實現或遞延所得稅負債清償時預期適用之稅率（及稅法）為準。
4. 遞延所得稅資產於暫時性差異很有可能用以抵減未來應課稅所得之範圍內認列，並於每一資產負債表日重評估未認列及已認列之遞延所得稅資產。
5. 當有法定執行權將所認列之當期所得稅資產及負債金額互抵且有意圖以淨額基礎清償或同時實現資產及清償負債時，始將當期所得稅資產及當期所得稅負債互抵；當有法定執行權將當期所得稅資產及當期所得稅負債互抵，且遞延所得稅資產及負債由同一稅捐機關課徵所得稅之同一納稅主體、或不同納稅主體產生但各主體意圖以淨額基礎清償或同時實現資產及清償負債時，始將遞延所得稅資產及負債互抵。

(二十四) 股本

1. 普通股分類為權益。直接歸屬於發行新股或認股權之增額成本以扣除所得稅後之淨額於權益中列為價款減項。
2. 本公司買回已發行股票時，將所支付之對價包括任何可直接歸屬之增額成本以稅後淨額認列為股東權益之減項。買回之股票後續再發行時，所收取之對價扣除任何可直接歸屬之增額成本及所得稅影響後與帳面價值之差額認列為股東權益之調整。

(二十五) 股利分配

分派予本公司股東之股利於本公司股東會決議分派股利時於財務報告認列，分派現金股利認列為負債，分派股票股利則認列為待分配股票股利，並於發行新股基準日時轉列普通股。

(二十六) 收入認列

本公司主要製造並銷售資料儲存、處理設備及電子零組件。收入係正常營業活動中對公司外顧客銷售商品已收或應收對價之公允價值，以扣除增值稅、銷貨退回、數量折扣及折讓之淨額表達。商品銷售於商品交付予買方、銷貨金額能可靠衡量且未來經濟效益很有可能流入企業時認列收入。當與所有權相關之重大風險與報酬已移轉予顧客，本公司對商品既不持續參與管理亦未維持有效控制且顧客根據銷售合約接受商品，或有客觀證據顯示所有接受條款均已符合時，商品交付方屬發生。

五、重大會計判斷、估計及假設不確性之主要來源

本公司編製本個體財務報告時，管理階層已運用其判斷以決定所採用之會計政策，並依據資產負債表日當時之情況對於未來事件之合理預期以作出會計估計及假設。所作出之重大會計估計與假設可能與實際結果存有差異，將考量歷史經驗及其他因子持續評估及調整。該等估計及假設具有導致資產及負債帳面金額於下個財務年度重大調整之風險。請詳下列對重大會計判斷、估計與假設不確定性之說明：

(一) 會計政策採用之重要判斷

無。

(二) 重要會計估計及假設

1. 應收帳款之減損評估

當客觀證據顯示本公司之應收帳款有減損跡象時，減損損失之金額係以該資產之帳面金額及可回收金額間的差額衡量。若未來實際現金流量少於預期，可能會產生重大減損損失。

2. 存貨之評價

由於存貨須以成本與淨變現價值孰低者計價，故本公司必須運用判斷及估計決定資產負債表日存貨之淨變現價值。由於科技快速變遷，本公司評估資產負債表日存貨因正常損耗、過時陳舊或無市場銷售價值之金額，並將存貨成本沖減至淨變現價值。此存貨評價主要係依未來特定期間內之產品需求為估計基礎，故可能產生重大變動。

民國 106 年 12 月 31 日，本公司存貨之帳面金額為 \$886,266。

六、重要會計項目之說明

(一) 現金及約當現金

	106年12月31日	105年12月31日
庫存現金及零用金	\$ 221	\$ 142
支票存款及活期存款	145,600	209,571
合計	<u>\$ 145,821</u>	<u>\$ 209,713</u>

1. 本公司往來之金融機構信用品質良好，且本公司與多家金融機構往來以分散信用風險，預期發生違約之可能性甚低。

2. 本公司未有將現金及約當現金提供質押之情形。

(二) 透過損益按公允價值衡量之金融資產及負債-流動

項 目	106年12月31日	105年12月31日
透過損益按公允價值衡量之金融資產：		
持有供交易之金融資產		
非避險之衍生金融工具-遠期外匯合約	\$ 708	\$ 5,433

項 目	106年12月31日	105年12月31日
透過損益按公允價值衡量之金融負債：		
持有供交易之金融負債		
非避險之衍生金融工具-遠期外匯合約	\$ 389	\$ 331

1. 本公司持有供交易之金融資產及負債於民國 106 年及 105 年度認列之淨損失分別計\$1,613 及\$4,004。

2. 有關非避險之衍生金融工具之交易及合約資訊說明如下：

			106 年 12 月 31 日	
		合約金額		
衍生性金融資產		(名目本金)		契約期間
遠期外匯合約	日幣	210,000	仟元	106.09.08~107.03.28
遠期外匯合約	歐元	200	仟元	106.11.27~107.01.24
		合約金額		
衍生性金融負債		(名目本金)		契約期間
遠期外匯合約	日幣	110,000	仟元	106.10.30~107.04.18
遠期外匯合約	歐元	1,200	仟元	106.11.13~107.02.26

105 年 12 月 31 日

衍生性金融資產	合約金額		契約期間
	(名目本金)		
遠期外匯合約	日幣	200,000仟元	105.09.22~106.04.19
遠期外匯合約	歐元	700仟元	105.11.02~106.02.22

衍生性金融負債	合約金額		契約期間
	(名目本金)		
遠期外匯合約	日幣	65,000仟元	105.12.21~106.04.26
遠期外匯合約	歐元	400仟元	105.11.30~106.02.22

本公司從事之遠期外匯交易主要係為規避外銷之匯率風險，惟未適用避險會計。

3. 本公司未有將透過損益按公允價值衡量之金融資產提供質押之情形。

(三) 應收帳款

	106年12月31日	105年12月31日
應收帳款	\$ 357,581	\$ 285,450
減：備抵呆帳	(10,475)	(9,042)
	<u>\$ 347,106</u>	<u>\$ 276,408</u>

1. 本公司之應收帳款為未逾期且未減損者，主要來自於有良好信用及收款紀錄之客戶。
2. 本公司針對部份客戶之應收帳款業已投保信用保險，若實際發生呆帳時將依約獲得理賠金。
3. 已逾期但未減損之金融資產之帳齡分析如下：

	106年12月31日	105年12月31日
30天內	\$ 57,521	\$ 66,415
31-90天	693	-
	<u>\$ 58,214</u>	<u>\$ 66,415</u>

以上係以逾期天數為基準進行之帳齡分析。

4. 已減損金融資產之變動分析：

- (1) 於民國 106 年及 105 年 12 月 31 日止，本公司已減損之應收帳款金額分別為 \$14,174 及 \$10,565。

(2)備抵呆帳變動表如下：

	106 年 度		105 年 度	
	群組評估之減損損失		群組評估之減損損失	
1月1日	\$	9,042	\$	7,020
本期提列減損損失		1,433		2,022
12月31日	\$	10,475	\$	9,042

5. 本公司並未持有任何的擔保品。

(四)存貨

	106 年 12 月 31 日		
	成本	備抵跌價損失	帳面金額
原物料	\$ 152,722	(\$ 8,717)	\$ 144,005
半成品	486,604	(8,914)	477,690
製成品	274,431	(9,860)	264,571
合計	\$ 913,757	(\$ 27,491)	\$ 886,266

	105 年 12 月 31 日		
	成本	備抵跌價損失	帳面金額
原物料	\$ 126,942	(\$ 12,534)	\$ 114,408
半成品	229,423	(3,179)	226,244
製成品	141,828	(4,951)	136,877
合計	\$ 498,193	(\$ 20,664)	\$ 477,529

本公司當期認列為費損之存貨成本：

	106 年 度		105 年 度	
認列為費損之存貨成本	\$	3,878,783	\$	3,577,614
其中:存貨跌價損失		6,827		3,771

(五)其他流動資產

	106年12月31日		105年12月31日	
三個月以上到期之定期存款	\$	11,000	\$	6,000
其他		967		217
合計	\$	11,967	\$	6,217

以其他流動資產提供擔保之資訊，請詳附註八之說明。

(六)備供出售金融資產-非流動

項目	106年12月31日		105年12月31日	
上市櫃公司股票	\$	155,888	\$	155,888
評價調整		94,912		151,612
合計	\$	250,800	\$	307,500

1. 本公司於民國 106 年及 105 年度因公允價值變動認列於其他綜合損益之金額分別為(\$56,700)及\$27,600。
2. 本公司投資公開發行股票之對象信用品質良好，於資產負債表日最大信用風險之暴險金額為備供出售金融資產之帳面價值。

(七) 採用權益法之投資

	<u>106年</u>	<u>105年</u>
1月1日	(\$ 112,147)	(\$ 50,495)
增加採用權益法投資	-	-
採用權益法認列之子公司損失份額	(10,090)	(63,976)
其他權益變動	402	2,324
12月31日	<u>(\$ 121,835)</u>	<u>(\$ 112,147)</u>
	<u>106年12月31日</u>	<u>105年12月31日</u>
Silicon Power Computer & Communications Netherlands B. V.	(\$ 66,984)	(\$ 43,644)
Silicon Power Japan Co., Ltd.	(33,877)	(42,137)
Silicon Power Computer & Communications USA Inc.	(34,058)	(44,136)
Silicon Power Computer & Communications HK Ltd.	(33,556)	(36,284)
Silicon Power Investment Co., Ltd.	46,640	54,054
	(121,835)	(112,147)
加：轉列「其他非流動負債」	168,475	166,201
	<u>\$ 46,640</u>	<u>\$ 54,054</u>

1. 有關本公司之子公司資訊，請參見本公司民國 106 年度合併財務報表附註四、(三)。
2. 本公司因有意圖繼續持有 Silicon Power Computer & Communications Netherlands B.V.、Silicon Power Japan Co., Ltd.、Silicon Power Computer & Communications USA Inc. 及 Silicon Power Computer & Communications HK Ltd.，故截至民國 106 年及 105 年 12 月 31 日止之長期股權投資餘額分別為貸餘\$168,475 及\$166,201，帳列「其他非流動負債」科目項下。

(八) 不動產、廠房及設備

	土地	房屋及建築	機器設備	租賃資產	租賃改良	其他	合計
106年1月1日							
成本	\$ 135,348	\$ 119,014	\$ 165,552	\$ 262	\$ 3,786	\$ 17,454	\$ 441,416
累計折舊	-	(20,144)	(97,356)	(219)	(3,224)	(12,908)	(133,851)
	<u>\$ 135,348</u>	<u>\$ 98,870</u>	<u>\$ 68,196</u>	<u>\$ 43</u>	<u>\$ 562</u>	<u>\$ 4,546</u>	<u>\$ 307,565</u>
106年度							
1月1日	\$ 135,348	\$ 98,870	\$ 68,196	\$ 43	\$ 562	\$ 4,546	\$ 307,565
增添	-	-	7,092	-	-	-	7,092
重分類	-	-	(68)	-	-	-	(68)
移轉	-	-	1,619	-	-	-	1,619
折舊費用	-	(4,203)	(24,103)	(43)	(487)	(2,865)	(31,701)
12月31日	<u>\$ 135,348</u>	<u>\$ 94,667</u>	<u>\$ 52,736</u>	<u>\$ -</u>	<u>\$ 75</u>	<u>\$ 1,681</u>	<u>\$ 284,507</u>
106年12月31日							
成本	\$ 135,348	\$ 116,307	\$ 150,069	\$ -	\$ 200	\$ 8,958	\$ 410,882
累計折舊	-	(21,640)	(97,333)	-	(125)	(7,277)	(126,375)
	<u>\$ 135,348</u>	<u>\$ 94,667</u>	<u>\$ 52,736</u>	<u>\$ -</u>	<u>\$ 75</u>	<u>\$ 1,681</u>	<u>\$ 284,507</u>
	土地	房屋及建築	機器設備	租賃資產	租賃改良	其他	合計
105年1月1日							
成本	\$ 135,348	\$ 117,632	\$ 168,208	\$ 262	\$ 5,157	\$ 17,429	\$ 444,036
累計折舊	-	(15,737)	(73,693)	(175)	(2,913)	(9,022)	(101,540)
	<u>\$ 135,348</u>	<u>\$ 101,895</u>	<u>\$ 94,515</u>	<u>\$ 87</u>	<u>\$ 2,244</u>	<u>\$ 8,407</u>	<u>\$ 342,496</u>
105年度							
1月1日	\$ 135,348	\$ 101,895	\$ 94,515	\$ 87	\$ 2,244	\$ 8,407	\$ 342,496
增添	-	224	1,502	-	200	187	2,113
重分類	-	1,158	-	-	(1,158)	-	-
本期處分	-	-	(4)	-	-	-	(4)
折舊費用	-	(4,407)	(27,817)	(44)	(724)	(4,048)	(37,040)
12月31日	<u>\$ 135,348</u>	<u>\$ 98,870</u>	<u>\$ 68,196</u>	<u>\$ 43</u>	<u>\$ 562</u>	<u>\$ 4,546</u>	<u>\$ 307,565</u>
105年12月31日							
成本	\$ 135,348	\$ 119,014	\$ 165,552	\$ 262	\$ 3,786	\$ 17,454	\$ 441,416
累計折舊	-	(20,144)	(97,356)	(219)	(3,224)	(12,908)	(133,851)
	<u>\$ 135,348</u>	<u>\$ 98,870</u>	<u>\$ 68,196</u>	<u>\$ 43</u>	<u>\$ 562</u>	<u>\$ 4,546</u>	<u>\$ 307,565</u>

以不動產、廠房及設備提供擔保之資訊，請詳附註八之說明。

(九) 短期借款

借款性質	106年12月31日	利率區間	擔保品
無擔保銀行借款	<u>\$ 828,590</u>	0.9072%~1.0830%	無
借款性質	105年12月31日	利率區間	擔保品
無擔保銀行借款	<u>\$ 160,000</u>	0.9071%~1.0400%	無

(十) 其他應付款

	<u>106年12月31日</u>	<u>105年12月31日</u>
應付薪資及獎金	\$ 56,491	\$ 53,454
應付員工酬勞及董監酬勞	12,829	30,653
應付行銷補助費	8,630	8,172
應付加工費	6,914	659
應付勞務費	5,289	3,344
應付運費	4,230	2,134
應付勞健保費	4,021	4,155
其 他	17,445	13,693
	<u>\$ 115,849</u>	<u>\$ 116,264</u>

(十一) 退休金

1. (1) 本公司依據「勞動基準法」之規定，訂有確定福利之退休辦法，適用於民國 94 年 7 月 1 日實施「勞工退休金條例」前所有正式員工之服務年資，以及於實施「勞工退休金條例」後選擇繼續適用勞動基準法員工之後續服務年資。員工符合退休條件者，退休金之支付係根據服務年資及退休前 6 個月之平均薪資計算，15 年以內(含)的服務年資每滿一年給予兩個基數，超過 15 年之服務年資每滿一年給予一個基數，惟累積最高以 45 個基數為限。本公司按月就薪資總額 2% 提撥退休基金，以勞工退休準備金監督委員會之名義專戶儲存於台灣銀行。另本公司於每年年度終了前，估算前項勞工退休準備金專戶餘額，若該餘額不足給付次一年度內預估符合退休條件之勞工依前述計算之退休金數額，本公司將於次年度三月底前一次提撥其差額。

(2) 資產負債表認列之金額如下：

	<u>106年12月31日</u>	<u>105年12月31日</u>
確定福利義務現值	\$ 5,464	\$ 5,473
計畫資產公允價值	(7,988)	(7,264)
淨確定福利資產 (列報於「其他非流動資產」)	<u>(\$ 2,524)</u>	<u>(\$ 1,791)</u>

(3) 淨確定福利資產之變動如下：

	確定福利 義務現值	計畫資產 公允價值	淨確定 福利資產
106年度			
1月1日餘額	(\$ 5,473)	\$ 7,264	\$ 1,791
當期服務成本	-	-	-
利息(費用)收入	(82)	111	29
	(5,555)	7,375	1,820
再衡量數：			
計畫資產報酬	-	(41)	(41)
人口統計假設變動	(1)	-	(1)
影響數			
財務假設變動影響數	(169)	-	(169)
經驗調整	261	-	261
	91	(41)	50
提撥退休基金	-	654	654
12月31日餘額	(\$ 5,464)	\$ 7,988	\$ 2,524
	確定福利 義務現值	計畫資產 公允價值	淨確定 福利資產
105年度			
1月1日餘額	(\$ 5,741)	\$ 6,651	\$ 910
當期服務成本	-	-	-
利息(費用)收入	(86)	102	16
	(5,827)	6,753	926
再衡量數：			
計畫資產報酬	-	(53)	(53)
人口統計假設變動	-	-	-
影響數			
財務假設變動影響數	-	-	-
經驗調整	354	-	354
	354	(53)	301
提撥退休基金	-	564	564
12月31日餘額	(\$ 5,473)	\$ 7,264	\$ 1,791

(4) 本公司之確定福利退休計畫基金資產，係由臺灣銀行按該基金年度投資運用計畫所定委託經營項目之比例及金額範圍內，依勞工退休基金收支保管及運用辦法第六條之項目（即存放國內外之金融機構，投資國內外上市、上櫃或私募之權益證券及投資國內外不動產之證券化商品等）辦理委託經營，相關運用情形係由勞工退休基金監理會進行監督。該基金之運用，其每年決算分配之最低收益，不得低於依當地銀行二年定期存款利率計算之收益，若有不足，則經主管機關核准後由國庫補足。因本公司無權參與該基金之運作及管

理，故無法依國際會計準則第 19 號第 142 段規定揭露計劃資產公允價值之分類。106 年 12 月 31 日及 105 年 12 月 31 日構成該基金總資產之公允價值，請詳政府公告之各年度之勞工退休基金運用報告。

(5) 有關退休金之精算假設彙總如下：

	<u>106年度</u>	<u>105年度</u>
折現率	<u>1.25%</u>	<u>1.50%</u>
未來薪資增加率	<u>2.00%</u>	<u>2.00%</u>

對於未來死亡率之假設係按照預設臺灣壽險業第五回經驗生命表估計。

因採用之主要精算假設變動而影響之確定福利義務現值分析如下：

	<u>折現率</u>		<u>未來薪資增加率</u>	
	<u>增加0.25%</u>	<u>減少0.25%</u>	<u>增加0.25%</u>	<u>減少0.25%</u>
106年12月31日				
對確定福利義務現值	(\$ <u>170</u>)	<u>\$ 177</u>	<u>\$ 175</u>	(<u>\$ 169</u>)
之影響				
105年12月31日				
對確定福利義務現值	(\$ <u>187</u>)	<u>\$ 196</u>	<u>\$ 195</u>	(<u>\$ 187</u>)
之影響				

上述之敏感度分析係基於其他假設不變的情況下分析單一假設變動之影響。實務上許多假設的變動則可能是連動的。敏感度分析係與計算資產負債表之淨退休金負債所採用的方法一致。

本期編製敏感度分析所使用之方法與假設與前期相同。

(6) 本公司於民國 107 年度預計支付予退休計畫之提撥金為 \$325。

(7) 截至 106 年 12 月 31 日，該退休計畫之加權平均存續期間為 12 年。退休金支付之到期分析如下：

短於1年	\$	46
1-2年		304
2-5年		338
5年以上		<u>5,543</u>
	<u>\$</u>	<u>6,231</u>

2. (1) 自民國 94 年 7 月 1 日起，本公司依據「勞工退休金條例」，訂有確定提撥之退休辦法，適用於本國籍之員工。本公司就員工選擇適用「勞工退休金條例」所定之勞工退休金制度部分，每月按不低於薪資之 6% 提繳勞工退休金至勞保局員工個人帳戶，員工退休金之支付依員工個人之退休金專戶及累積收益之金額採月退休金或一次退休金方式領取。

(2) 民國 106 年及 105 年度，本公司依上開退休金辦法認列之退休金成本分別為 \$10,498 及 \$11,984。

(十二) 股份基礎給付

1. 民國 106 年及 105 年度，本公司之股份基礎給付協議如下：

協議之類型	給與日	給與數量	合約期間	既得條件
庫藏股票轉讓予員工	106.11.01	200,000	-	立即既得
庫藏股票轉讓予員工	105.09.01	1,250,000	-	立即既得
限制員工權利新股計畫	103.11.26	1,000,000	3年	約定之服務年數及績效條件

本公司發行之限制員工權利新股，於既得期間內不得轉讓，惟未限制投票權及參與股利分配之權利。員工於既得期間內離職，須返還股票，惟無須返還已取得之股利。

2. 本公司給與之限制員工權利新股計畫使用公允價值評價模式估計其價值，相關資訊如下：

協議之類型	給與日	股價	履約價格	預期波動率	預期存續期間	預期股利	無風險利率	每單位公允價值
限制員工權利新股計畫	103.11.26	29.40	-	-	1-3年	-	-	29.40

3. 本公司以民國 105 年 9 月 1 日為認股基準日，依本公司買回股份轉讓員工辦法相關作業，將本公司買回股份 1,250 仟股，買回金額 \$20,525 轉讓予員工，每股轉讓價格為平均買回價格 \$16.42 元，並以給與日股價衡量其公平價值。

4. 本公司以民國 106 年 11 月 1 日為認股基準日，依本公司買回股份轉讓員工辦法相關作業，將本公司買回股份 200 仟股，買回金額 \$3,284 轉讓予員工，每股轉讓價格為平均買回價格 \$16.42 元，並以給與日股價衡量其公平價值。

5. 股份基礎給付交易產生之費用如下：

	106年度	105年度
權益交割	\$ 1,453	\$ 11,449

(十三) 股本

1. 截至民國 106 年 12 月 31 日止，本公司額定資本額為 \$1,000,000，分為 100,000 仟股(其中保留 3,000 仟股供發行認股權憑證轉換股份之用)，實收資本額為 \$647,758，每股面額新台幣 10 元。本公司已發行股份之股款均已收訖。

本公司普通股期初與期末流通在外股數調節表如下：

	106年	105年
1月1日	63,436	62,486
限制員工權利新股收回股數	(131)	(172)
買回庫藏股	-	(128)
轉讓予員工	200	1,250
12月31日	63,505	63,436

2. 本公司於民國 106 年度，因依發行辦法規定未達既得條件，註銷限制員工權利新股計 131 仟股，每股面額 10 元，各項減資案業經經濟部商業司核准，並已辦理變更登記註銷股份完竣。

3. 庫藏股

(1) 股份收回原因及其數量：

		106年12月31日	
持有股份之公司名稱	收 回 原 因	股數	帳面金額
本公司	供轉讓股份予員工	1,270仟股	\$ 20,918
		105年12月31日	
持有股份之公司名稱	收 回 原 因	股數	帳面金額
本公司	供轉讓股份予員工	1,470仟股	\$ 24,202

(2) 證券交易法規定公司對買回發行在外股份之數量比例，不得超過公司已發行股份總數百分之十，收買股份之總金額，不得逾保留盈餘加計發行股份溢價及已實現之資本公積金額。

(3) 本公司持有之庫藏股票依證券交易法規定不得質押，於未轉讓前亦不得享有股東權利。

(4) 依證券交易法規定，因供轉讓股份予員工所買回之股份，應於買回之日起三年內將其轉讓，逾期未轉讓者，視為公司未發行股份，並應辦理變更登記銷除股份。

(十四) 資本公積

依公司法規定，超過票面金額發行股票所得之溢額及受領贈與之所得之資本公積，除得用於彌補虧損外，於公司無累積虧損時，按股東原有股份之比例發給新股或現金。另依證券交易法之相關規定，以上開資本公積撥充資本時，每年以其合計數不超過實收資本額百分之十為限。公司非於盈餘公積填補資本虧損仍有不足時，不得以資本公積補充之。

(十五) 保留盈餘

1. 依本公司章程規定，年度總決算如有盈餘，應先提繳稅款，彌補以往虧損，次提 10% 為法定盈餘公積，但法定盈餘公積已達資本額時，不在此限，次依法令或主管機關規定提撥或迴轉特別盈餘公積，如尚有餘額，由董事會視公司未來資金需求及長期財務規劃酌予保留盈餘，擬定盈餘分配案提請股東會決議分配之。

2. 本公司股利之分派，須考量公司所處環境及成長階段，基於公司未來資金需求及長期財務規劃，盈餘之分派得以現金或股票方式發放，惟現金股利分派之比例不低於股利總額之 5%。
3. 法定盈餘公積除彌補公司虧損及按股東原有股份之比例發給新股或現金外，不得使用之，惟發給新股或現金者，以該項公積超過實收資本額 25%之部分為限。
4. 本公司分派盈餘時，依法令規定須就當年度資產負債表日之其他權益項目借方餘額提列特別盈餘公積始得分派，嗣後其他權益項目借方餘額迴轉時，迴轉金額得列入可供分派盈餘中。
5. 本公司於民國 106 年 6 月 16 日及 105 年 6 月 21 日，經股東會決議通過之民國 105 年及 104 年度盈餘分派案如下：

	105 年度		104 年度	
	金額	每股股利 (元)	金額	每股股利 (元)
法定盈餘公積	\$ 13,237		\$ 5,086	
現金股利	114,068	\$ 1.80	74,740	\$ 1.20

6. 有關員工酬勞及董監酬勞資訊，請詳附註六、(十九)。

(十六) 其他收入

	106 年度	105 年度
股利收入	\$ 18,000	\$ 15,000
租金收入	771	892
利息收入	308	458
其他收入	10,027	4,899
合計	\$ 29,106	\$ 21,249

(十七) 其他利益及損失

	106 年 度	105 年 度
透過損益按公允價值衡量之 金融資產及負債淨損失	(\$ 1,613)	(\$ 4,004)
淨外幣兌換(損失)利益	(5,679)	4,327
處分不動產、廠房及設備利益	-	6
其他	-	(125)
合計	(\$ 7,292)	\$ 204

(十八)費用性質之額外資訊

	106 年 度	105 年 度
製成品及半成品存貨之變動	\$ 120,264	\$ 179,707
耗用之原料及物料	3,503,878	3,173,786
員工福利費用	284,145	328,663
不動產、廠房及設備折舊費用	31,701	37,040
無形資產攤銷費用	2,748	4,357
運輸費用	19,477	23,511
廣告費用	4,909	6,963
營業租賃租金	15,253	15,664
存貨跌價損失	6,827	3,771
其他費用	219,820	166,790
營業成本及營業費用	<u>\$ 4,209,022</u>	<u>\$ 3,940,252</u>

(十九)員工福利費用

	106 年 度	105 年 度
薪資費用	\$ 242,369	\$ 281,933
勞健保費用	21,067	23,844
退休金費用	10,469	11,968
其他用人費用	10,240	10,918
	<u>\$ 284,145</u>	<u>\$ 328,663</u>

1. 依本公司章程規定，本公司依當年度獲利狀況扣除累積虧損後，如尚有餘額，應提撥員工酬勞 10~20%，董事及監察人酬勞不高於 3%。
2. 本公司民國 106 年及 105 年度員工酬勞估列金額分別為 \$1,737 及 \$20,022；董監酬勞估列金額分別為 \$192 及 \$2,669，前述金額帳列薪資費用科目。

民國 106 年係依截至當期止(以本年度)之獲利情況，並參酌以前年度發放比例及章程所定之成數為基礎估列之。

經董事會決議之民國 105 年度員工酬勞及董監酬勞與民國 105 年度財務報告認列之金額一致。

本公司董事會通過之員工及董監酬勞相關資訊可至公開資訊觀測站查詢。

(二十) 所得稅

1. 所得稅費用

(1) 所得稅(利益)費用組成部分：

	<u>106 年 度</u>	<u>105 年 度</u>
當期所得稅：		
當期所得產生之所得稅	\$ 2,351	\$ 40,557
未分配盈餘加徵	532	-
以前年度所得稅高估數	(4,979)	(1,921)
當期所得稅總額	<u>(2,096)</u>	<u>38,636</u>
遞延所得稅：		
暫時性差異之原始產生及迴轉	395	(7,602)
所得稅(利益)費用	<u>(\$ 1,701)</u>	<u>\$ 31,034</u>

(2) 與其他綜合損益相關之所得稅金額：

	<u>106年度</u>	<u>105年度</u>
確定福利義務之再衡量數	<u>(\$ 8)</u>	<u>(\$ 51)</u>

2. 所得稅費用與會計利潤關係

	<u>106 年 度</u>	<u>105 年 度</u>
稅前淨利按法令稅率計算所得稅	\$ 2,624	\$ 27,780
按法令規定不得認列項目影響數	3,182	7,575
按稅法規定免課稅之所得	(3,060)	(2,400)
未分配盈餘加徵10%所得稅	532	-
以前年度所得稅高估數	(4,979)	(1,921)
所得稅(利益)費用	<u>(\$ 1,701)</u>	<u>\$ 31,034</u>

3. 因暫時性差異而產生之各遞延所得稅資產或負債金額如下：

	106年度			
	1月1日	認列於其他		12月31日
		認列於損益	綜合淨利	
暫時性差異：				
-遞延所得稅資產：				
呆帳超限數	\$ 6,133	(\$ 292)	\$ -	\$ 5,841
未實現存貨跌價損失	3,513	1,160	-	4,673
未實現兌換損失	2,182	(795)	-	1,387
未實現銷貨毛利	5,873	(1,467)	-	4,406
確定福利義務	37	(37)	-	-
未休假獎金	1,545	301	-	1,846
小計	<u>19,283</u>	<u>(1,130)</u>	<u>-</u>	<u>18,153</u>
-遞延所得稅負債：				
確定福利義務	-	(79)	(8)	(87)
金融商品未實現評 價	(868)	814	-	(54)
小計	<u>(868)</u>	<u>735</u>	<u>(8)</u>	<u>(141)</u>
合計	<u>\$ 18,415</u>	<u>(\$ 395)</u>	<u>(\$ 8)</u>	<u>\$ 18,012</u>

	105年度			
	1月1日	認列於其他		12月31日
		認列於損益	綜合淨利	
暫時性差異：				
-遞延所得稅資產：				
呆帳超限數	\$ 5,762	\$ 371	\$ -	\$ 6,133
未實現存貨跌價損失	2,872	641	-	3,513
未實現兌換損失	-	2,182	-	2,182
未實現銷貨毛利	2,466	3,407	-	5,873
確定福利義務	293	(205)	(51)	37
金融商品未實現評 價	522	(522)	-	-
未休假獎金	1,368	177	-	1,545
小計	<u>13,283</u>	<u>6,051</u>	<u>(51)</u>	<u>19,283</u>
-遞延所得稅負債：				
未實現兌換利益	(2,419)	2,419	-	-
金融商品未實現評 價	-	(868)	-	(868)
小計	<u>(2,419)</u>	<u>1,551</u>	<u>-</u>	<u>(868)</u>
合計	<u>\$ 10,864</u>	<u>\$ 7,602</u>	<u>(\$ 51)</u>	<u>\$ 18,415</u>

4. 本公司營利事業所得稅業經稅捐稽徵機關核定至民國 102 年度。

5. 因民國 107 年 2 月公布生效之台灣所得稅法修正內容業已廢除兩稅合一制度相關規定，故不予揭露民國 106 年 12 月 31 日之未分配盈餘、股東可扣抵帳戶餘額及預計民國 106 年度盈餘分配之股東可扣抵稅額相關資訊。本公司未分配盈餘均為 87 年度以後產生。
6. 民國 105 年 12 月 31 日，本公司股東可扣抵稅額帳戶餘額為 \$62,885，民國 105 年度盈餘分配之稅額扣抵比率為 24.03%。

(二十一) 每股盈餘

	106	年	度
	<u>稅後金額</u>	<u>加權平均流通 在外股數(仟股)</u>	<u>每股盈餘 (元)</u>
<u>基本每股盈餘</u>			
歸屬於母公司普通股股東之本期 淨利	\$ 17,133	63,220	\$ 0.27
<u>稀釋每股盈餘</u>			
歸屬於母公司普通股股東之本期 淨利	\$ 17,133	63,220	
具稀釋作用之潛在普通股之影響			
限制員工權利新股	-	239	
員工酬勞	-	301	
屬於母公司普通股股東之本期 淨利加潛在普通股之影響	\$ 17,133	63,760	\$ 0.27
	105	年	度
	<u>稅後金額</u>	<u>加權平均流通 在外股數(仟股)</u>	<u>每股盈餘 (元)</u>
<u>基本每股盈餘</u>			
歸屬於母公司普通股股東之本期 淨利	\$ 132,377	62,146	\$ 2.13
<u>稀釋每股盈餘</u>			
歸屬於母公司普通股股東之本期 淨利	\$ 132,377	62,146	
具稀釋作用之潛在普通股之影響			
限制員工權利新股	-	387	
員工酬勞	-	1,105	
屬於母公司普通股股東之本期 淨利加潛在普通股之影響	\$ 132,377	63,638	\$ 2.08

(二十二) 現金流量補充資訊

僅有部分現金支付之投資活動：

	106 年 度	105 年 度
購置不動產、廠房及設備	\$ 7,092	\$ 2,113
加：期初應付設備款	-	1,279
減：期末應付設備款	(3,452)	-
本期支付現金	<u>\$ 3,640</u>	<u>\$ 3,392</u>

七、關係人交易

(一) 母公司與最終控制者

本公司股份均由大眾持有，並無最終母公司及最終控制者。

(二) 關係人之名稱及關係

<u>關係人名稱</u>	<u>與本公司關係</u>
矽創電子股份有限公司(矽創電子)	本公司之法人董事
Silicon Power Computer & Communications Netherlands B.V. (SILICON B.V.)	本公司之子公司
Silicon Power Japan Co., Ltd. (SILICON JAPAN)	本公司之子公司
Silicon Power Computer & Communications USA Inc. (SILICON USA)	本公司之子公司
Silicon Power Computer & Communications HK Ltd. (SILICON HK)	本公司之子公司
Flashzone Technology India Private Limited (SILICON INDIA)	本公司之孫公司

(三) 與關係人間之重大交易事項

1. 營業收入

	106年度	105年度
商品銷售：		
子公司		
SILICON B.V.	\$ 904,775	\$ 571,801
SILICON JAPAN	519,655	550,776
SILICON USA	492,441	640,032
其他	-	24,396
合計	<u>\$ 1,916,871</u>	<u>\$ 1,787,005</u>

上開交易其銷售價格與一般客戶同，收款條件與一般客戶約當，約為月結90天。

2. 租金支出

	<u>106年度</u>	<u>105年度</u>
矽創電子	\$ <u>2,034</u>	\$ <u>2,018</u>

本公司向其他關係人承租不動產供本集團營業使用，租金支出係雙方議定決定並依雙方協議時程付款。

3. 維修服務費

	<u>106年度</u>	<u>105年度</u>
SILICON INDIA	\$ <u>1,538</u>	\$ <u>-</u>

維修服務費係給付委託售後維修服務之費用，服務費係由雙方議定，並按約定期間收取。

4. 應收關係人款項

	<u>106年12月31日</u>	<u>105年12月31日</u>
應收帳款：		
子公司		
SILICON B. V.	\$ 341,740	\$ 206,344
SILICON JAPAN	285,666	181,719
SILICON USA	188,768	180,698
其他	<u>152</u>	<u>12,198</u>
合計	\$ <u>816,326</u>	\$ <u>580,959</u>
	<u>106年12月31日</u>	<u>105年12月31日</u>
其他應收款：		
子公司		
逾期應收款項		
SILICON HK	\$ 34,010	\$ 25,183
應收代墊款		
其他	<u>338</u>	<u>511</u>
合計	\$ <u>34,348</u>	\$ <u>25,694</u>

(1) 民國 106 年及 105 年 12 月 31 日逾期應收帳款轉列其他應收款金額為 \$34,010 及 \$25,183，其帳齡係屬超過非關係人之正常授信期間以上者。

(2) 截至民國 106 年 12 月 31 日，該應收逾期帳之帳齡分布於 181~365 天及 365 天以上者，分別為 \$2,159 及 31,851。截至 105 年 12 月 31 日，該應收逾期帳之帳齡分布於 181~365 天者為 25,183。

(3) 上列應收款項並無抵押及附息。

5. 存出保證金

	<u>106年12月31日</u>	<u>105年12月31日</u>
矽創電子	\$ 356	\$ 324

係房屋租賃之押金。

(四) 主要管理階層薪酬資訊

	<u>106 年 度</u>	<u>105 年 度</u>
薪資及其他短期員工福利	\$ 26,790	\$ 30,161
退職後福利	638	525
股份基礎給付	307	3,159
總計	<u>\$ 27,735</u>	<u>\$ 33,845</u>

八、抵(質)押之資產

本公司之資產提供擔保明細如下：

<u>資產項目</u>	<u>帳面價值</u>		<u>擔保用途</u>
	<u>106年12月31日</u>	<u>105年12月31日</u>	
其他流動資產			
- 定期存款	\$ 7,000	\$ 6,000	海關保證金
不動產、廠房及設備			
- 土地	80,901	80,901	短期借款額度擔保
- 房屋及建物	52,872	55,331	短期借款額度擔保
	<u>\$ 140,773</u>	<u>\$ 142,232</u>	

九、重大或有負債及未認列之合約承諾

(一) 或有事項

本公司存有因日常營業活動產生法律索賠之或有負債，惟不預期或有負債會產生任何重大負債。

(二) 承諾事項

無。

十、重大之災害損失

無。

十一、重大之期後事項

1. 本公司於民國 107 年 3 月 23 日經董事會提議民國 106 年度盈餘分派案如下：

	106年度	
	金額	每股股利(元)
法定盈餘公積	\$ 1,713	
現金股利	63,506	\$ 1.00

前述民國 106 年度盈餘分派議案，截至民國 107 年 3 月 23 日止，尚未經股東會決議。

2. 台灣所得稅法修正案於民國 107 年 2 月公布生效，營利事業所得稅之稅率自 17%調增至 20%，此修正自民國 107 年度開始適用。本公司評估此稅率變動將影響遞延所得稅資產及負債分別增加\$2,426 及\$25，相關影響數將會調整於民國 107 年度第一季財務報表中。

十二、其他

(一)資本管理

本公司之資本管理目標，係為保障公司能繼續經營，維持最佳資本結構以降低資金成本，並為股東提供報酬。為了維持或調整資本結構，本公司可能會調整支付予股東之股利金額、退還資本予股東、發行新股或出售資產以降低債務。

(二)金融工具

1. 金融工具公允價值資訊

本公司非以公允價值衡量之金融工具(包括現金及約當現金、應收票據、應收帳款、其他應收款、其他金融資產、短期借款、應付票據、應付帳款、其他應付款及其他金融負債)的帳面金額係公允價值之合理近似值，另以公允價值衡量之金融工具的公允價值資訊請詳附註十二、(三)。

2. 財務風險管理政策

- (1) 本公司日常營運受多項財務風險之影響，包含市場風險(包括匯率風險、利率風險、及價格風險)、信用風險及流動性風險。本公司整體風險管理政策著重於金融市場的不可預測事項，並尋求可降低對本公司財務狀況及財務績效之潛在不利影響。
- (2) 風險管理工作由本公司財務部按照董事會核准之政策執行。本公司財務部透過與公司營運單位密切合作，負責辨認、評估與規避財務風險。董事會對整體風險管理訂有書面原則，亦對特定範圍與事項提供書面政策，例如匯率風險、利率風險、信用風險、衍生與非衍生金融工具之使用，以及剩餘流動資金之投資。

3. 重大財務風險之性質及程度

(1) 市場風險

匯率風險

- A. 本公司係跨國營運，因此受多種不同貨幣所產生之匯率風險，主要為美元。相關匯率風險來自未來之商業交易、已認列之資產與負債，及對國外營運機構之淨投資。
- B. 本公司管理階層已訂定政策，規定公司管理相對其功能性貨幣之匯率風險。公司應透過公司財務部就其整體匯率風險進行避險。為管理來自未來商業交易及已認列資產與負債之匯率風險，公司透過公司財務部採用遠期外匯合約進行。當未來商業交易、已認列資產或負債係以非該個體之功能性貨幣之外幣計價時，匯率風險便會產生。
- C. 本公司持有若干國外營運機構投資，其淨資產承受外幣換算風險。
- D. 本公司從事之業務涉及若干非功能性貨幣（本公司之功能性貨幣為新台幣），故受匯率波動之影響，具重大匯率波動影響之外幣資產及負債資訊如下：

106 年 12 月 31 日			
(外幣：功能性貨幣)	外幣	匯率	帳面金額 (新台幣)
<u>金融資產</u>			
<u>貨幣性項目</u>			
美元：新台幣	\$ 19,695	29.7600	\$ 586,129
日幣：新台幣	1,120,764	0.2642	296,106
歐元：新台幣	9,716	35.5700	345,600
<u>採用權益法之投資</u>			
美元：新台幣	1,567	29.7600	46,640
<u>金融負債</u>			
<u>貨幣性項目</u>			
美元：新台幣	9,001	29.7600	267,861
<u>其他非流動負債</u>			
日幣：新台幣	128,225	0.2642	33,877
美元：新台幣	2,272	29.7600	67,614
歐元：新台幣	1,883	35.5700	66,984

105年12月31日

(外幣：功能性貨幣)	105年12月31日		帳面金額
	外幣	匯率	(新台幣)
<u>金融資產</u>			
<u>貨幣性項目</u>			
美元：新台幣	\$ 16,537	32.2500	\$ 533,318
日幣：新台幣	660,496	0.2756	182,033
歐元：新台幣	6,145	33.9000	208,316
<u>採用權益法之投資</u>			
美元：新台幣	1,676	32.2500	54,054
<u>金融負債</u>			
<u>貨幣性項目</u>			
美元：新台幣	4,068	32.2500	131,193
<u>其他非流動負債</u>			
日幣：新台幣	152,892	0.2756	42,137
美元：新台幣	2,494	32.2500	80,420
歐元：新台幣	1,287	33.9000	43,644

E. 本公司貨幣性項目因匯率波動具重大影響於民國106年及105年度認列之全部兌換(損失)利益(含已實現及未實現)彙總金額分別為(\$5,679)及\$4,327。

F. 本公司因重大匯率波動影響之外幣市場分險分析如下：

(外幣：功能性貨幣)	106 年 度		
	變動幅度	影響稅前損益	影響其他綜合損益
<u>金融資產</u>			
<u>貨幣性項目</u>			
美元：新台幣	1%	\$ 5,861	\$ -
日幣：新台幣	1%	2,961	-
歐元：新台幣	1%	3,456	-
<u>金融負債</u>			
<u>貨幣性項目</u>			
美元：新台幣	1%	2,679	-
<u>其他非流動負債</u>			
日幣：新台幣	1%	339	-
美元：新台幣	1%	676	-
歐元：新台幣	1%	670	-

敏感度分析

(外幣：功能性貨幣)	變動幅度	影響稅前損益	影響其他綜合	
			損	益
<u>金融資產</u>				
<u>貨幣性項目</u>				
美元：新台幣	1%	\$ 5,333	\$	-
日幣：新台幣	1%	1,820		-
歐元：新台幣	1%	2,083		-
<u>金融負債</u>				
<u>貨幣性項目</u>				
美元：新台幣	1%	1,312		-
<u>其他非流動負債</u>				
日幣：新台幣	1%	421		-
美元：新台幣	1%	804		-
歐元：新台幣	1%	436		-

價格風險

- A. 由於本公司持有之投資於個體資產負債表中係分類為透過損益按公允價值衡量之金融資產，因此本公司暴露於權益工具之價格風險。本公司未有商品價格風險之暴險。為管理權益工具投資之價格風險，本公司將其投資組合分散，其分散之方式係根據本公司設定之限額進行。
- B. 本公司主要投資於國內上市櫃之權益工具，此等權益工具之價格會因該投資標的未來價值之不確定性而受影響。若該等權益工具價格上升或下跌 1%，而其他所有因素維持不變之情況下，民國 106 年及 105 年度對股東權益之影響因分類為備供出售之權益工具之利益或損失分別增加或減少 \$1,559。

利率風險

本公司借入之短期借款多為一年內到期之固定利率借款，故預期不致發生重大之利率風險。

(2) 信用風險

- A. 本公司投資開放型基金及衍生性商品交易之對象，皆係信用卓越之國內或國際金融機構，故預期交易相對人違約之可能性甚低，而最大之信用風險金額為其帳面價值。
- B. 本公司於銷售產品時，業已評估交易相對人之信用狀況，預期交易相對人不致發生違約，故發生信用風險之可能性極低，而最大之信用風險金額為其帳面價值。
- C. 於民國 106 年及 105 年度，並無超出信用限額之情事，且管理階層不預期會受交易對手之不履約而產生任何重大損失。
- D. 本公司未逾期且未減損金融資產之信用品質資訊請詳附註六、(三)之說明。

E. 本公司已逾期惟未減損金融資產之帳齡分析資訊請詳附註六、(三)之說明。

(3) 流動性風險

- A. 現金流量預測是由公司內各營運個體執行，並由公司財務部予以彙總。公司財務部監控公司流動資金需求之預測，確保其有足夠資金得以支應營運需求。
- B. 下表係本公司之非衍生金融負債及以淨額或總額交割之衍生金融負債，按相關到期日予以分組，非衍生金融負債係依據資產負債表日至合約到期日之剩餘期間進行分析；衍生金融負債係依據資產負債表日至預期到期日之剩餘期間進行分析。下表所揭露之合約現金流量金額係未折現之金額。

非衍生金融負債

106年12月31日	1年以下	1至2年內	2至3年內	3年以上
短期借款	\$829,753	\$ -	\$ -	\$ -
應付票據	45	-	-	-
應付帳款	333,754	-	-	-
其他應付款	115,849	-	-	-
其他金融負債	-	-	-	126

非衍生金融負債

105年12月31日	1年以下	1至2年內	2至3年內	3年以上
短期借款	\$160,175	\$ -	\$ -	\$ -
應付票據	859	-	-	-
應付帳款	169,447	-	-	-
其他應付款	116,264	-	-	-
其他金融負債	-	-	-	133

衍生金融負債

本公司民國 106 年及 105 年 12 月 31 日之衍生金融負債皆為一年內到期之金融負債。

- C. 本公司並不預期到期日分析之現金流量發生時點會顯著提早，或實際金額會有顯著不同。

(三) 公允價值資訊

1. 本公司非以公允價值衡量之金融資產及金融負債之公允價值資訊請詳附註十二、(二)1. 說明。
2. 為衡量金融及非金融工具之公允價值所採用評價技術的各等級定義如下：

第一等級：企業於衡量日可取得之相同資產或負債於活絡市場之報價（未經調整）。活絡市場係指有充分頻率及數量之資產或負債交易發生，以在持續基礎上提供定價資訊之市場。本公司投資之上市櫃股票投資開放型基金的公允價值皆屬之。

第二等級：資產或負債直接或間接之可觀察輸入值，但包括於第一等級之報價者除外。本公司投資之遠期外匯合約的公允價值均屬之。

第三等級：資產或負債之不可觀察輸入值。

3. 民國 106 年及 105 年 12 月 31 日以公允價值衡量之金融及非金融工具，本公司依資產及負債之性質、特性及風險及公允價值等級之基礎分類，相關資訊如下：

106年12月31日	第一等級	第二等級	第三等級	合計
資產				
<u>重複性公允價值</u>				
透過損益按公允價值				
衡量之金融資產				
遠期外匯合約	\$ -	\$ 708	\$ -	\$ 708
備供出售金融資產				
權益證券	250,800	-	-	250,800
合計	<u>\$ 250,800</u>	<u>\$ 708</u>	<u>\$ -</u>	<u>\$ 251,508</u>
負債				
<u>重複性公允價值</u>				
透過損益按公允價值				
衡量之金融負債				
遠期外匯合約	\$ -	\$ 389	\$ -	\$ 389
105年12月31日	第一等級	第二等級	第三等級	合計
資產				
<u>重複性公允價值</u>				
透過損益按公允價值				
衡量之金融資產				
遠期外匯合約	\$ -	\$ 5,433	\$ -	\$ 5,433
備供出售金融資產				
權益證券	307,500	-	-	307,500
合計	<u>\$ 307,500</u>	<u>\$ 5,433</u>	<u>\$ -</u>	<u>\$ 312,933</u>
負債				
<u>重複性公允價值</u>				
透過損益按公允價值				
衡量之金融負債				
遠期外匯合約	\$ -	\$ 331	\$ -	\$ 331

4. 本公司用以衡量公允價值所使用之方法及假設說明如下：

(1) 本公司採用市場報價作為公允價輸入值(即第一等級)者，依工具之特性分列評價，上市(櫃)公司股市場報價係以收盤價為評價基準，開放型基金市場報價係以淨值為評價基準。

(2)除上述有活絡市場之金融工具外，其餘金融工具之公允價值係以評價技術取得。透過評價技術所取得之公允價值可參照其他實質上條件及特性相似之金融工具之現時公允價值、現金流量折現法或以其他評價技術，包括以合併資產負債表日可取得之市場資訊運用模型計算而得。

(3)衍生金融工具之評價係根據廣為市場使用者所接受之評價模型，例如折現法及選擇權定價模型。遠期外匯合約通常係根據目前之遠期匯率評價。

5. 民國 106 年及 105 年度無第一等級與第二等級間之任何移轉。

十三、附註揭露事項

(一)重大交易事項相關資訊

1. 資金貸與他人：本公司及子公司均無此情形。
2. 為他人背書保證情形：本公司及子公司均無此情形。
3. 期末持有有價證券情形（不包含投資子公司、關聯企業及合資控制部分）：請詳附表一。
4. 累積買進或賣出同一有價證券之金額達新台幣三億元或實收資本額百分之二十以上：本公司及子公司均無此情形。
5. 取得不動產之金額達新台幣三億元或實收資本額百分之二十以上者：本公司及子公司均無此情形。
6. 處分不動產之金額達新台幣三億元或實收資本額百分之二十以上者：本公司及子公司均無此情形。
7. 與關係人進、銷貨交易金額達新台幣一億元或實收資本額百分之二十以上：請詳附表二。
8. 應收關係人款項達新台幣一億元或實收資本額百分之二十以上：請詳附表三。
9. 從事衍生性商品相關資訊：本公司從事衍生性金融商品交易請詳附註六、(二)之說明；另子公司則無此情形。
10. 母公司與子公司及各子公司間之業務關係及重要交易往來情形及金額：請詳附表四。

(二)轉投資事業相關資訊

被投資公司名稱、所在地區等相關資訊（不包含大陸被投資公司）：請詳附表五。

(三)大陸投資資訊

無。

十四、營運部門資訊

不適用。

廣穎電通股份有限公司及子公司
 期末持有有價證券情形 (不含投資子公司、關聯企業及合資控制部分)

民國106年1月1日至12月31日

附表一

單位：新台幣千元
 (除特別註明者外)

持有之公司	有價證券種類及名稱	與有價證券發行人之關係	帳列科目	期 末				備註
				股 數	帳面金額	持股比例	公允價值	
廣穎電通(股)公司	矽創電子股份有限公司	-	備供出售金融資產-非流動	3,000,000	\$ 250,800	2.49%	\$ 250,800	-
Silicon Power Investment Co., Ltd.	United MD Fund - Class D	-	以成本衡量之金融資產-非流動	2,745,200	29,799	-	-	-

廣穎電通股份有限公司及子公司

與關係人進、銷貨之金額達新台幣一億元或實收資本額百分之二十以上

民國106年1月1日至12月31日

附表二

單位：新台幣仟元
(除特別註明者外)

交易情形		交易條件與一般交易不同之情形及原因				應收(付)票據、帳款		備註			
進(銷)貨之公司	交易對象名稱	關係	進(銷)貨	金額	估總進(銷)貨之比率	授信期間	單價		授信期間	餘額	估總應收(付)票據、帳款之比率
廣穎電通(股)公司	Silicon Power Japan Co., Ltd.	本公司之子公司	銷貨	(\$ 519,655)	(12)	註	註	註	\$ 285,666	24	-
廣穎電通(股)公司	Silicon Power Computer & Communications Netherlands B. V.	本公司之子公司	銷貨	(904,775)	(21)	註	註	註	341,740	29	-
廣穎電通(股)公司	Silicon Power & Communications USA Inc.	本公司之子公司	銷貨	(492,441)	(12)	註	註	註	188,768	16	-
Silicon Power Japan Co., Ltd.	廣穎電通(股)公司	該公司之母公司	進貨	519,655	98	註	註	註	(285,666)	(99)	-
Silicon Power Computer & Communications Netherlands B. V.	廣穎電通(股)公司	該公司之母公司	進貨	904,775	100	註	註	註	(341,740)	(100)	-
Silicon Power & Communications USA Inc.	廣穎電通(股)公司	該公司之母公司	進貨	492,441	100	註	註	註	(188,768)	(100)	-

註：上開交易其銷售價格與一般客戶同，收款條件與一般客戶約當，約為月結90天。

廣穎電通股份有限公司及子公司

應收關係人款項達新台幣一億元或實收資本額百分之二十以上

民國106年12月31日

附表三

單位：新台幣仟元
(除特別註明者外)

帳列應收款項之公司	交易對象名稱	關係	應收關係人款項餘額	週轉率	逾期應收關係人款項		應收關係人款項期		提列備抵呆帳金額
					金額	處理方式	後收回金額	後收回金額	
廣穎電通(股)公司	Silicon Power Japan Co., Ltd.	本公司之子公司	\$ 285,666	2.22	\$ -	-	\$ 128,037	\$ -	
廣穎電通(股)公司	Silicon Power Computer & Communications Netherlands B.V.	本公司之子公司	341,740	3.30	-	-	132,477	-	
廣穎電通(股)公司	Silicon Power & Communications USA Inc.	本公司之子公司	188,768	2.67	-	-	99,412	-	

廣穎電通股份有限公司及子公司
 廣穎電通股份有限公司及各子公司間之業務關係及重要交易往來情形及金額

民國106年1月1日至12月31日

單位：新台幣仟元
 (除特別註明者外)

附表四

編號	交易人名稱	交易往來對象	與交易人之關係	科目	金額	交易往來情形		佔合併總營收或總資產之比率
						交易條件		
0	廣穎電通股份有限公司	Silicon Power Japan Co., Ltd.	母公司對子公司	銷貨收入	\$ 519,655	註2		12%
0	廣穎電通股份有限公司	Silicon Power Japan Co., Ltd.	母公司對子公司	應收帳款	285,666	註2		10%
0	廣穎電通股份有限公司	Silicon Power Computer & Communications Netherlands B.V.	母公司對子公司	銷貨收入	904,775	註2		21%
0	廣穎電通股份有限公司	Silicon Power Computer & Communications Netherlands B.V.	母公司對子公司	應收帳款	341,740	註2		12%
0	廣穎電通股份有限公司	Silicon Power Computer & Communications USA Inc.	母公司對子公司	銷貨收入	492,441	註2		11%
0	廣穎電通股份有限公司	Silicon Power Computer & Communications USA Inc.	母公司對子公司	應收帳款	188,768	註2		7%
0	廣穎電通股份有限公司	Silicon Power Computer & Communications HK Ltd.	母公司對子公司	其他應收款	34,011	註3		1%

註1：個別交易金額未達\$10,000以上，不予以揭露；另以資產面及收入面為揭露方式，其相對交易不再揭露。

註2：上開交易其銷售價格與一般客戶同，收款條件與一般客戶約當，約為月結90天。

註3：依資金狀況收款。

廣穎電通股份有限公司及子公司

被投資公司名稱、所在地區等相關資訊 (不包含大陸被投資公司)

民國106年1月1日至12月31日

附表五

單位：新台幣仟元
(除特別註明者外)

投資公司名稱	被投資公司名稱	所在地區	主要營業項目	原始投資金額		股數	期末持有		被投資公司本期		備註
				本期末	去年年底		比率	帳面金額	損益	損益	
廣穎電通(股)公司	Silicon Power Computer & Communications Netherlands B. V.	荷蘭	一般進出口	\$ 10,160	\$ 10,160	2,500	100	(\$ 66,984)	(\$ 20,990)	(\$ 20,754)	註
廣穎電通(股)公司	Silicon Power Investment Co., Ltd.	薩摩亞	控股公司	107,124	107,124	3,500,000	100	46,640	(3,528)	(3,528)	-
廣穎電通(股)公司	Silicon Power Computer & Communications HK Ltd.	香港	一般進出口	3,820	3,820	1,000,000	100	(33,556)	(77)	(75)	註
廣穎電通(股)公司	Silicon Power Computer & Communications USA Inc.	美國	一般進出口	5,899	5,899	200,000	100	(34,058)	3,496	7,369	註
廣穎電通(股)公司	Silicon Power Japan Co., Ltd.	日本	一般進出口	2,813	2,813	200	100	(33,877)	6,725	6,898	註
Silicon Power Investment Co., Ltd.	Flashzone Technology India Private Limited	印度	一般進出口	4,331	4,331	870,000	100	2,888	(576)	(576)	-

註：本公司認列之投資損益係含順流交易之沖銷。

廣穎電通股份有限公司
現金及約當現金明細表
民國 106 年 12 月 31 日

明細表一

單位：新台幣仟元

項	目	摘	要	金	額	備	註
庫存現金及零用金				\$	221		
支票存款					1,270		
活期存款							
— 台幣存款					35,618		
— 外幣存款							
	美金	3,024	仟元；兌換匯率1:29.7600		90,008		
	日幣	39,499	仟元；兌換匯率1:0.26420		10,436		
	歐元	108	仟元；兌換匯率1:35.5700		3,847		
	新幣	112	仟元；兌換匯率1:22.2600		2,492		
	港幣	479	仟元；兌換匯率1:3.80700		1,824		
	人民幣	23	仟元；兌換匯率1:4.56500		105		
					<u>\$ 145,821</u>		

廣穎電通股份有限公司
應收帳款明細表
民國 106 年 12 月 31 日

明細表二

單位：新台幣仟元

客戶名稱	金	額	備	註
C公司	\$	64,790		
D公司		63,194		
A公司		36,414		
B公司		23,668		
其他		169,515		每一零星客戶餘額均 未超過本科目餘額5%
		357,581		
減：備抵呆帳		(10,475)		
		\$ 347,106		

(以下空白)

廣穎電通股份有限公司
存貨明細表
民國 106 年 12 月 31 日

明細表三

單位：新台幣仟元

項 目	金 額	備 註	
	成 本	市 價	
原 物 料	\$ 152,722	\$ 163,458	以淨變現價值為市價
半 成 品	486,604	506,766	以淨變現價值為市價
製 成 品	274,431	284,209	以淨變現價值為市價
	913,757	\$ 954,433	
減：備抵存貨跌價損失	(27,491)		
	\$ 886,266		

(以下空白)

廣穎電通股份有限公司
採權益法之長期股權投資變動明細表
民國106年1月1日至106年12月31日

明細表四

單位：新台幣仟元

名稱	期 初 股 數	期 初 餘 額	本 期 增 股 數	本 期 增 (減) 資 額	本 期 認 列 之 投 資 收 益 金 額	本期認列之聯屬公司間淨已構財務報表換算之兌換差額		期 末 股 數	期 末 比 例	餘 額	市價或股權淨值		提供擔保 或質押情形
						金 額	金 額				單 價 (元)	總 價	
Silicon Power Computer & Communications Netherlands B. V.	2,500	(\$ 43,644)	-	\$ -	(\$ 20,990)	\$ 236	(\$ 2,586)	2,500	100%	(\$ 66,984)	(\$ 24,382)	(\$ 60,956)	無
Silicon Power Japan Co., Ltd.	200	(42,137)	-	-	6,725	173	1,362	200	100%	(33,877)	(145,425)	(29,085)	無
Silicon Power Computer & Communications USA Inc.	200,000	(44,136)	-	-	3,496	3,873	2,709	200,000	100%	(34,058)	(149)	(29,883)	無
Silicon Power Computer & Communications HK Ltd.	1,000,000	(36,284)	-	-	(77)	2	2,803	1,000,000	100%	(33,556)	(34)	(33,556)	無
Silicon Power Investment Co., Ltd.	3,500,000	54,054	-	-	(3,528)	-	(3,886)	3,500,000	100%	46,640	13	46,640	無
加：轉列「其他非流動負債」		(\$ 112,147)			\$ -	(\$ 14,374)	\$ 4,284			(\$ 121,835)			
		166,201								168,475			
		\$ 54,054								\$ 46,640			

廣穎電通股份有限公司
不動產、廠房及設備成本變動明細表
民國 106 年 1 月 1 日至 106 年 12 月 31 日

明細表五

單位：新台幣仟元

項 目	期 初 餘 額	本 期 增 加	本 期 減 少	本 期 重 分 類	期 末 餘 額	提 供 擔 保 或 抵 押 情 形	備 註
土地	\$ 135,348	-	\$ -	-	\$ 135,348	提供短期借款之額度擔保	
房屋及建築	119,014	-	(2,707)	-	116,307	"	
機器設備	165,552	8,711	(24,104)	(90)	150,069		
租賃資產	262	-	(262)	-	-		
租賃改良	3,786	-	(3,586)	-	200		
其他設備	17,454	-	(8,496)	-	8,958		
	\$ 441,416	\$ 8,711	(\$ 39,155)	(\$ 90)	\$ 410,882		

廣穎電通股份有限公司
 不動產、廠房及設備累計折舊變動明細表
 民國106年1月1日至106年12月31日

單位：新台幣千元

明細表六

項 目	期 初 餘 額	本 期 增 加	本 期 減 少	本 期 重 分 類	期 末 餘 額	備 註
房屋及建築	\$ 20,144	\$ 4,203	(\$ 2,707)	\$ -	\$ 21,640	
機器設備	97,356	24,103	(24,104)	(22)	97,333	
租賃資產	219	43	(262)	-	-	
租賃改良	3,224	487	(3,586)	-	125	
其他設備	12,908	2,865	(8,496)	-	7,277	
	\$ 133,851	\$ 31,701	(\$ 39,155)	(\$ 22)	\$ 126,375	

廣穎電通股份有限公司

短期借款明細表

民國 106 年 12 月 31 日

明細表七

單位：新台幣仟元

債權人	借款種類	期末餘額	契約期限	融資額度	抵押或擔保	備註
台灣銀行	無擔保借款	198,590	106/11/22~107/03/15	\$ 200,000	無	
星展銀行	"	130,000	106/11/20~107/02/27	USD 5,000	"	
彰化銀行	"	120,000	106/12/01~107/01/26	120,000	"	
中國輸出銀行	"	100,000	106/08/17~107/09/11	100,000	"	
富邦銀行	"	100,000	106/12/29~107/01/26	100,000	"	
第一銀行	"	50,000	106/12/15~107/01/29	80,000	"	
永豐銀行	"	50,000	106/12/08~107/01/08	50,000	"	
華南銀行	"	50,000	106/12/27~107/01/26	80,000	"	
玉山銀行	"	30,000	106/12/15~107/01/12	50,000	"	
		<u>\$ 828,590</u>				

借款利率：0.9072%~1.083%

廣穎電通股份有限公司
應付帳款明細表
民國 106 年 12 月 31 日

明細表八

單位：新台幣仟元

<u>客 戶 名 稱</u>	<u>金 額</u>	<u>備 註</u>
乙公司	\$ 105,801	
戊公司	52,372	
丁公司	46,023	
丙公司	18,379	
其他	111,179	每一零星客戶餘額均 未超過本科目餘額5%
	<u>\$ 333,754</u>	

(以下空白)

廣穎電通股份有限公司
營業收入明細表
民國 106 年 1 月 1 日至 106 年 12 月 31 日

明細表九

單位：新台幣仟元

項 目	數 量	金 額	備 註
NAND FLASH快閃記憶體產品	9,420 Kps	\$ 2,855,389	
策略性產品	668 Kps	840,685	
DRAM記憶體模組	478 Kps	474,535	
其他		<u>45,125</u>	
		<u>\$ 4,215,734</u>	

(以下空白)

廣穎電通股份有限公司
營業成本明細表
民國 106 年 1 月 1 日至 106 年 12 月 31 日

明細表十

單位：新台幣仟元

項 目	金 額	備 註
期初原料	\$ 126,942	
本期進料	3,581,080	
期末存料	(152,722)	
減：原料銷售	(53,913)	
轉列費用	2,573	
其他	(82)	
直接原料	3,503,878	
直接人工	53,400	
製造費用	144,598	
製造成本合計	3,701,876	
期初半成品	229,423	
期末半成品	(486,604)	
加：其他	43	
轉列費用	24,760	
減：半成品轉出	(1,458)	
半成品出售	(1,040)	
製成品成本	3,467,000	
期初製成品	141,828	
期末製成品	(274,431)	
加：購入製成品	559,305	
半成品轉入	1,458	
減：其他	(82)	
轉列費用	(72,938)	
本期產銷成本	3,822,140	
銷售原料	53,913	
銷售半成品	1,040	
本期進銷成本	3,877,093	
加：存貨跌價損失	6,827	
減：其他	(5,137)	
營業成本	\$ 3,878,783	

廣穎電通股份有限公司
製造費用明細表
民國 106 年 1 月 1 日至 106 年 12 月 31 日

明細表十一

單位：新台幣仟元

項 目	摘 要	金 額	備 註
折舊		\$ 28,832	
薪資支出		26,229	
維修耗材		20,695	
物料		20,039	
權利金		14,174	
其他		34,629	其餘費用科目餘額均未超過本科目餘額5%
		\$ 144,598	

(以下空白)

廣穎電通股份有限公司
 推銷費用明細表
 民國 106 年 1 月 1 日至 106 年 12 月 31 日

明細表十二

單位：新台幣仟元

項 目	摘 要	金 額	備 註
薪資支出		\$ 76,132	
行銷補助費		33,586	
運費		17,917	
勞務費		14,885	
其他		36,655	
		<u>\$ 179,175</u>	其餘費用科目餘額均未超過本科目餘額5%

(以下空白)

廣穎電通股份有限公司
 管理及總務費用明細表
 民國 106 年 1 月 1 日至 106 年 12 月 31 日

明細表十三

單位：新台幣仟元

項 目	摘 要	金 額	備 註
薪資支出		\$ 63,335	
保險費		8,691	
勞務費		4,733	
其他		16,234	
		\$ 92,993	其餘費用科目餘額均未超過本科目餘額5%

(以下空白)

廣穎電通股份有限公司
研究發展費用明細表
民國 106 年 1 月 1 日至 106 年 12 月 31 日

明細表十四

單位：新台幣仟元

項 目	摘 要	金 額	備 註
薪資支出		\$ 42,324	
保險費		3,964	
其他		11,783	其餘費用科目餘額均未超過本科目餘額5%
		\$ 58,071	

(以下空白)

廣穎電通股份有限公司
本期發生之員工福利、折舊、折耗及攤銷費用功能別彙總明細表
民國106年1月1日至106年12月31日

明細表十五

單位：新台幣仟元

性質別 / 功能別	106年度		105年度		合計	合計
	屬於營業成本者	屬於營業費用者	屬於營業成本者	屬於營業費用者		
員工福利費用(註)						
薪資費用	\$ 68,513	\$ 173,856	\$ 84,840	\$ 197,093	\$ 242,369	\$ 281,933
勞健保費用	7,273	13,794	9,492	14,352	21,067	23,844
退休金費用	2,534	7,935	2,982	8,986	10,469	11,968
其他用人費用	4,722	5,518	5,568	5,350	10,240	10,918
不動產、廠房及設備折舊費用	\$ 28,832	\$ 2,869	\$ 35,315	\$ 1,725	\$ 31,701	\$ 37,040
無形資產攤銷費用	\$ -	\$ 2,748	\$ -	\$ 4,357	\$ 2,748	\$ 4,357

註：截至民國106年及105年12月31日止，本公司員工工人數分別為333人及373人。

(以下空白)

六、公司及其關係企業最近年度及截至年報刊印日止，發生財務週轉困難情事對公司財務狀況之影響：無。

柒、財務狀況及財務績效之檢討分析與風險事項

一、財務狀況

(一)財務狀況比較分析表

單位：新台幣仟元

項目	年度	106 年度	105 年度	差異	
				金額	%
流動資產		2,254,129	1,502,811	751,318	49.99
不動產、廠房及設備		286,991	309,872	(22,881)	(7.38)
無形資產		728	4,237	(3,509)	(82.82)
其他資產		306,470	370,690	(64,220)	(17.32)
資產總額		2,848,318	2,187,610	660,708	30.20
流動負債		1,321,776	511,871	809,905	158.22
非流動負債		267	1,001	(734)	(73.33)
負債總額		1,322,043	512,872	809,171	157.77
股本		647,758	648,447	(689)	(0.11)
資本公積		317,361	317,489	(128)	(0.04)
保留盈餘		463,836	560,729	(96,893)	(17.28)
其他權益		118,238	172,275	(54,037)	(31.37)
庫藏股票		(20,918)	(24,202)	3,284	(13.57)
歸屬於母公司業主之權益		1,526,275	1,674,738	(148,463)	(8.86)
<p>增減變動比例達 20%且變動金額達新台幣 1,000 萬元之分析說明：</p> <p>(1)流動資產增加：主要係存貨及應收帳款淨額增加所致。</p> <p>(2)資產總額增加：主要係存貨及應收帳款淨額增加所致。</p> <p>(3)流動負債增加：主要係短期借款及應付帳款增加所致。</p> <p>(4)負債總額增加：主要係短期借款及應付帳款增加所致。</p> <p>(5)其他權益減少：主要係備供出售金融資產評價調整減少所致。</p>					

(二)影響重大者應說明未來因應計畫：對本公司暨子公司財務業務無重大影響。

二、財務績效

(一)財務績效比較分析表

單位：新台幣仟元

項目 \ 年度	106 年度	105 年度	差異	
			金額	%
營業收入	4,287,194	4,231,628	55,566	1.31
營業成本	3,804,514	3,555,403	249,111	7.01
營業毛利	482,680	676,225	(193,545)	(28.62)
營業費用	477,175	514,886	(37,711)	(7.32)
營業利益	5,505	161,339	(155,834)	(96.59)
營業外收入及支出	11,884	2,160	9,724	450.19
稅前淨利	17,389	163,499	(146,110)	(89.36)
所得稅費用	256	31,122	(30,866)	(99.18)
本期淨利	17,133	132,377	(115,244)	(87.06)

增減變動比例達 20%且變動金額達新台幣 1,000 萬元之分析說明：

- (1)營業毛利減少：主要係市場價格由上漲轉為下跌而壓縮毛利空間所致。
- (2)營業利益減少：主要係市場價格由上漲轉為下跌而壓縮毛利空間所致。
- (3)稅前淨利減少：主要係市場價格由上漲轉為下跌而壓縮毛利空間所致。
- (4)所得稅費用減少：主要係毛利下降使稅前淨利減少所致。
- (5)本期淨利減少：主要係市場價格由上漲轉為下跌而壓縮毛利空間所致。

(二)預期銷售數量與其依據：

本公司暨子公司考量產業趨勢、供需情形、產品競爭力及銷售績效等因素為依據，106 年度銷售符合預定目標，預期今年仍可達成銷售目標。

(三)對公司未來財務業務之可能影響及因應計劃：

本公司暨子公司未來將視銷售區域市場需求情形，持續深耕 NAND Flash 相關卡、碟市場、行動硬碟及固態硬碟等儲存產品。隨著公司持續業務拓展及市場開發，除致力提升獲利回饋股東外，仍持續維持公司財務結構之穩健。

三、現金流量

(一)最近年度現金流量變動情形分析：

單位：新台幣仟元

期初現金 餘額	全年來自 營業活動 淨現金流量	全年現金 流入(出)量	現金剩餘 數額	現金不足額之補救措施	
				投資計劃	理財計劃
340,250	(646,308)	(90,804)	249,446	不適用	不適用
現金流量變動情形分析： (1)營業活動：本年度主要係存貨及應收帳款增加，致全年營業活動淨現金流出 646,308 仟元。 (2)投資活動：本年度主要係取得不動產、廠房及設備，致全年投資活動淨現金流出 5,025 仟元。 (3)籌資活動：本年度主要係短期借款增加，致全年籌資活動淨現金流入 557,797 仟元。 (4)流動性不足之改善計劃：不適用。					

(二)未來一年現金流動性分析：

單位：新台幣仟元

期初現金 餘額	全年來自 營業活動 淨現金流量	全年現金 流入(出)量	現金剩餘 數額	現金不足額之補救措施	
				投資計劃	理財計劃
249,446	500,000	120,000	369,446	不適用	不適用
現金流量變動情形分析： (1)營業活動：本公司預計 107 年度將加強對存貨的管理以改善毛利率，並持續進行費用的管控，將使營業活動產生淨現金流入。 (2)投資及籌資活動：本公司預計 106 年度盈餘以現金股利發放，且將逐步減少短期借款，將使投資及籌資活動產生淨現金流出。 (3)流動性不足之改善計劃：不適用。					

四、最近年度重大資本支出對財務業務之影響：不適用。

五、最近年度轉投資政策、其獲利或虧損之主要原因、改善計劃及未來一年投資計劃：

(一)轉投資政策、其獲利或虧損原因及改善計劃：

轉投資公司	持有比例	投資政策	被投資公司本期損益	獲利或虧損之主要原因	改善計劃
Silicon Power Computer & Communications, Netherlands B.V.	100%	海外銷售據點	(20,990)	調整客戶結構及產品組合	持續開發客戶
Silicon Power Japan Co., Ltd.	100%	海外銷售據點	6,725	開發客戶有成	無
Silicon Power Computer & Communications USA Inc.	100%	海外銷售據點	3,496	開發客戶有成	無
Silicon Power Computer & Communications HK Ltd.	100%	海外銷售據點	(77)	調整客戶結構及產品組合	持續開發客戶
Silicon Power Investment Co.,Ltd	100%	控股公司	(3,528)	認列投資損益	無
Flashzone Technology India Private Limited	SPI 100%	海外銷售據點	(576)	尚於市場開發期	持續市場開發

(二)未來一年投資計劃：

本公司暨子公司積極開發新市場，除在既有市場上持續擴展業務外，未來仍規劃在各據點提供更多元的服務，以強化垂直整合之綜效。

六、最近年度及截至年報刊印日止風險事項之評估

(一)利率、匯率變動、通貨膨脹情形對公司損益之影響及未來因應措施：

1. 利率變動

本公司106年度利息費用為3,274仟元，佔本公司稅前淨利比率為18.83%，且本司從事之長、短期借款係屬浮動利率之金融商品，故利率變動對本公司之損益影響有限。本公司財務結構良好，閒置資金基於保守穩健原則，存放於信用良好之金融機構，以兼顧安全及合理利益為考量。惟日後若因營運上需要向銀行借貸資金而增加利息支出，利率變動對本公司損益影響將隨之增高，本公司將隨時注意利率變動情形，採取必要因應措施，以降低利率變動對本公司損益產生之影響。

2. 匯率變動

本公司106年度匯兌損失11,013仟元，佔稅前淨利比率為-63.33%。本公司銷貨除子公司外主要以美元進行收款，採購部份亦多以美元進行付款，在策略上儘可能達到自然避險之效果，降低匯率波動對本公司損益之影響。同時本公司財務部亦隨時蒐集匯率資料、掌握匯率走勢，視公司營運狀況決定是否採用適當之衍生性金融工具規避匯率風險。

3. 通貨膨脹

本公司主要原料Flash顆粒之價格，主要是受到市場供需變化而定，與通貨膨脹之關聯不高。本公司暨子公司除隨時注意市場價格波動外，並與供應商及客戶保持良好之互動關係，近年來並未有因通貨膨脹之因素而產生對損益有重大影響之情形，故通貨膨脹對本公司暨子公司損益並無重大影響。

(二)從事高風險、高槓桿投資、資金貸與他人、背書保證及衍生性商品交易之政策、獲利或虧損之主要原因及未來因應措施：

本公司暨子公司以穩健保守為原則，並未從事高風險及高槓桿投資，目前無資金貸與他人及背書保證之情事，衍生性商品交易以避險為主。

(三)未來研發計畫及預計投入之研發費用：

1. 未來研發計畫

A、記憶體模組產品：

1. 標準型記憶體模組產品：開發單支容量 16GB DDR4-2666MHz 適用於桌上型電腦及筆記型電腦記憶體模組，及開發單支容量 32GB DDR4-2666MHz 適用於伺服器及工作站專用的電腦記憶體模組。
2. 超頻型記憶體模組產品：開發符合 Intel XMP 規範的 DDR4 超頻記憶體模組 DDR4 超頻記憶體 3000MHz，將依市場需求推出產品。

B、快閃記憶體產品：

1. 導入高速及大容量 SD/microSD 卡符合 SD6.1 VSC 及 A2 產品，及符合 SD4.0 UHS-II 傳輸速度之產品及符合 SD4.0 的高速讀卡機。
2. 開發多樣外觀的 USB3.1 及 Type C 隨身碟，追求高速度資料傳輸和高容量儲存空間，取代 USB2.0 隨身碟市場。
3. 開發智慧型手機/平板可連接使用 UFD OTG(ON-The-Go)產品。
4. 開發 USB 3.1 保密碟，使得檔案可以隱藏和上鎖，提升檔案的機密性，以符合市場需求。

C、固態硬碟：

1. 開發更低功耗、更高效能及更高容量 SSD，符合 SATA 3.0，節能減碳且兼顧高效能。
2. 開發 PCIe G3x2 & G3x4 產品，提供優異的性價比產品，滿足客戶追求極致效能的需求。

D、外接式硬碟：

1. 開發可兼容各容量(500GB~5TB)，外型時尚新穎之外接式硬碟。
2. 開發 USB 3.1 Gen 1 Type C 介面 2.5 吋外接式硬碟。
3. 開發 USB 3.1 Gen 2 Type C 介面迷你外接式固態硬碟。

E、工業用記憶體模組：

1. 工業用 DRAM：採客製化規格，由客戶提出其平台規格，依個別特殊條件開發產品規格。
2. 因應工控平台需求，開發各式標準尺寸之 SSD，如 mSATA、M.2 等，以符合工控各種需求。
3. 持續著重在快閃記憶體製程演進的切換、寬溫需求、及提供客製化需求整合之適當解決方案，以迎合工業應用客戶的各種專屬需求。

F、Power Bank 產品：

1. 持續開發主流容量、外型時尚輕薄之行動電源。具備辨識裝置功能、LED 燈顯示充放電狀態，2 Port 的輸出可同時作為平板電腦或手機的備用電源，並具備易攜、防水、防塵之智慧型裝置的備用電源，適用戶外使用之行動電源。
2. 開發車用/家用可使用之充電裝置，具備 Smart-Detect 智能充電功能，可自動偵測辨識產品裝置需求電流，適配最佳化電流輸出，有效保護使用者充電設備，提供快速且安全的傳輸電力。

G、蘋果相關周邊：

1. 具有 Lightning 介面及標準 USB 介面的隨身碟，提供 iPhone 及 iPad 使用者高品質及穩定的使用者體驗。
2. 另外隨著新一代的 MacBook 發表，我們也開發了具有 USB Type-C 的隨身碟，以滿足 MacBook 只有唯一 USB-C 接口的特殊規格。

2. 未來研發費用約新台幣 69,160 仟元。

3. 未來影響研發成功之主要因素：

研發計畫	未來影響研發成功之主要因素
DDR4 超頻記憶體模組	CPU 記憶體控制器的品質、主板相容性、記憶體顆粒製程及良率、模組散熱效果。
USB 3.1 隨身碟	市場需求與控制器技術。
USB 3.1 Type C 隨身碟	市場需求與控制器技術。
USB 3.1 保密隨身碟	市場需求與控制器技術。
USB OTG 隨身碟	市場需求與控制器技術。
SD4.0 UHS-II, SD5.0 VSC, SD6.0 A2	市場需求與控制器技術。
PCIe 介面高速 大容量固態硬碟	控制器推出上市的時程，主控端普及率。
SATA Express 介面 高速大容量固態硬碟	控制器推出上市的時程，主控端普及率。
Power Bank	產品推出上市的時程，產品價格。
外接式硬碟	控制器推出上市的時程、產品價格、主控端普及率。
節電小型工業用 SATA 快閃記憶體模組	客戶規格需求。
工業用 SSD	軟硬體整合度、客戶規格需求。

(四) 國內外重要政策及法律變動對公司財務業務之影響及因應措施：

本公司暨子公司對於國內外重要政策及法律變動均適時採取因應措施，最近年度截至年報刊印日止，並無發生因國內外重要政策及法律變動而對公司財務業務有重大影響之情事。

(五) 科技改變及產業變化對公司財務業務之影響及因應措施：

本公司暨子公司為因應市場需求及科技成長，除將產品線多元化發展外，研發團隊亦積極開發新產品及新技術，以保有市場競爭力。此市場趨勢對於本公司提升營運績效均有正面影響。

(六) 企業形象改變對企業危機管理之影響及因應措施：

本公司暨子公司秉持專業和誠信經營原則，重視企業形象、風險控管及落實公司治理。致力讓公司企業形象成為「優質、專屬、獨特的記憶儲存」領導品牌。本公司暨子公司最近年度截至年報刊印日止，並無發生因企業形象改變對公司產生重大影響之情事。

(七) 進行併購之預期效益、可能風險及因應措施：

本公司暨子公司最近年度截至年報刊印日止，尚無併購計劃。

(八)擴充廠房之預期效益、可能風險及因應措施：

本公司暨子公司最近年度截至年報刊印日止，尚無擴充廠房計劃。

(九)進貨或銷貨集中所面臨之風險及因應措施：

1. 進貨

本公司暨子公司為避免進貨過於集中之風險，以分散進貨來源為原則，因而與各主要供應商間之交易金額均互有消長，以確保供貨來源之穩定。未來本公司仍將持續與各主要供應商維持長期且穩的供貨關係，故本公司暨子公司並無進貨集中之風險。

2. 銷貨

本公司暨子公司致力於穩定且長期的銷售通路建置，平均每月與數百個客戶往來交易，故本公司暨子公司並無銷貨集中之風險。另子公司係本公司之海外營運據點，所有貨源均由本公司供應，子公司之銷售狀況亦屬良好。

(十)董事、監察人或持股超過百分之十之大股東，股權大量移轉或更換對公司之影響、風險及因應措施：無此情事。

(十一)經營權之改變對公司之影響、風險及因應措施：無此情事。

(十二)訴訟或非訟事件

1. 公司最近年度及截至年報刊印日止已判決確定或目前尚在繫屬中之訴訟、非訟或行政爭訟事件，其結果可能對股東權益或證券價格有重大影響者：無。
2. 公司董事、監察人、總經理、實質負責人、持股比例超過百分之十之大股東及從屬公司，最近二年度及截至年報刊印日止已判決確定或目前尚在繫屬中之訴訟、非訟或行政爭訟事件，其結果可能對公司股東權益或證券價格有重大影響者：無。

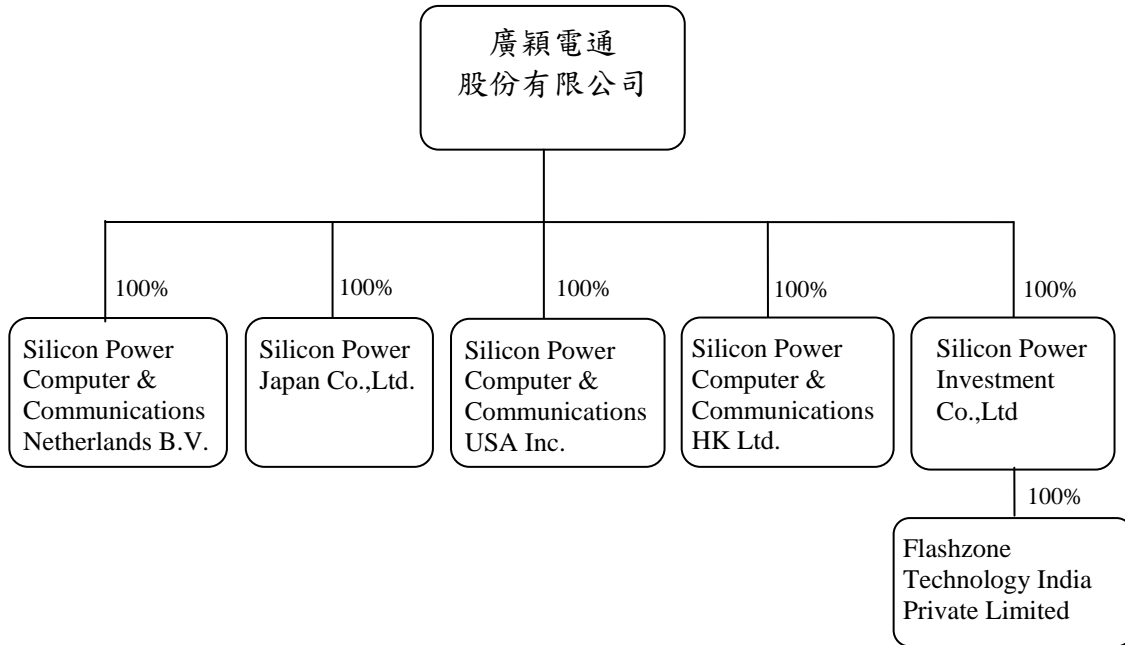
(十三)其他重要風險及因應措施：無。

七、其他重要事項：無。

捌、特別記載事項

一、關係企業相關資料

(一)關係企業組織圖



(二)關係企業基本資料

106年12月31日；單位：新台幣仟元

企業名稱	設立日期	地 址	實收資本額	主要營業項目
Silicon Power Computer & Communications Netherlands B.V.	94年10月24日	Antennestraat 16, 1322AB, Almere, The Netherlands	10,160 (EUR250,000)	一般進出口
Silicon Power Japan Co., Ltd.	95年10月06日	7F Ueno SK Bld., 1-4-10 Shitaya, Taito-ku, Tokyo 110-0004 Japan	2,813 (JPY10,000,000)	一般進出口
Silicon Power Computer & Communications USA Inc.	100年05月24日	10455 BANDLEY DRIVE, SUITE 300, CUPERTINO, SANTA CLARA, CA 95014, U.S.A.	5,899 (USD200,000)	一般進出口
Silicon Power Computer & Communications HK Ltd.	101年03月07日	RM 1005 ALLIED KAJIMA BLDG 138 GLOUCESTER RD WANCHAI HK	3,820 (HKD1,000,000)	一般進出口
Silicon Power Investment Co.,Ltd	102年01月28日	Offshore Chambers, P.O. Box 217, Apia, Samoa	107,124 (USD3,500,000)	控股公司
Flashzone Technology India Private Limited	104年09月11日	#131,1st floor, SPA PLAZA, no 1094.OTC ROAD, ULSOORPET, Bangalore-560002. Karnataka, INDIA	4,369 (INR8,700,000)	一般進出口

(三)依公司法 369-3 條推定為有控制與從屬關係者：無。

(四)整體關係企業經營業務所涵蓋之行業：請參閱(二)關係企業基本資料。

(五)各關係企業董監事、總經理資料：

106 年 12 月 31 日

企業名稱	職 稱	姓 名	持有股份	
			股數	比例
Silicon Power Computer & Communications Netherlands B.V.	董 事	廣穎電通股份有限公司 代表人：陳慧民	2,500	100%
Silicon Power Japan Co., Ltd.	董 事	廣穎電通股份有限公司 代表人：袁培榮、李啟漢、戶村昭男	200	100%
	監察人	廣穎電通股份有限公司 代表人：陳慧民		
Silicon Power Computer & Communications USA Inc.	董 事	廣穎電通股份有限公司 代表人：陳慧民	200,000	100%
Silicon Power Computer & Communications HK Ltd.	董 事	廣穎電通股份有限公司 代表人：陳慧民	1,000,000	100%
Silicon Power Investment Co.,Ltd	董 事	廣穎電通股份有限公司 代表人：陳慧民、李盛樞、袁培榮	3,500,000	100%
Flashzone Technology India Private Limited	董 事	廣穎電通股份有限公司 代表人：袁培榮、謝超民、Jithin Jeemon	870,000	100%

(六)各關係企業營運概況

106 年 12 月 31 日

單位：仟元；(除每股稅後盈(虧)為元外)

企業名稱	實收資本額	資產總值	負債總值	淨值	營業收入	營業(損)益	本期稅後(損)益	每股稅後盈(虧)
Silicon Power Computer & Communications Netherlands B.V.	EUR250	306,246	367,203	(60,957)	891,303	(15,550)	(20,990)	(8,396)
Silicon Power Japan Co., Ltd.	JPY10,000	267,237	296,322	(29,085)	565,402	8,358	6,725	33,625
Silicon Power Computer & Communications USA Inc.	USD200	161,863	191,746	(29,883)	527,133	2,378	3,496	17.48
Silicon Power Computer & Communications HK Ltd.	HKD1,000	485	34,041	(33,556)	(184)	(78)	(76)	(0.08)
Silicon Power Investment Co.,Ltd	USD3,500	46,640	0	46,640	0	(34)	(3,527)	(1.01)
Flashzone Technology India Private Limited	USD133	3,684	796	2,888	2,126	(566)	(576)	(0.66)

(七)關係企業合併營業報告書、關係企業合併財務報表及關係報告書：
請參閱第 91 頁至第 145 頁。

- 二、最近年度及截至年報刊印日止私募有價證證券辦理情形：無。
- 三、最近年度及截至年報刊印日止子公司持有或處分本公司股票情形：無。
- 四、其他必要補充說明事項：無。
- 五、最近年度及截至年報刊印日止，發生證交法第三十六條第二項第二款所定對股東權益或證券價格有重大影響之事項：無。

廣穎電通股份有限公司



董事長 陳慧民





廣 穎 電 通

廣穎電通股份有限公司
Silicon Power Computer & Communications Inc.

